

1. Resumen del 8 al 12 de febrero

En la semana se dieron a conocer los siguientes indicadores:

CONTENIDO

1. Resumen Semanal

2. Situación Económica en México.

- Actividad Económica
- Mercado Laboral
- Inflación
- Sector Financiero y Monetario
- Mercado Petrolero
- Sector Externo,
- Expectativas Económicas

3. Panorama Económico Internacional.

4. Agenda Económica Mensual

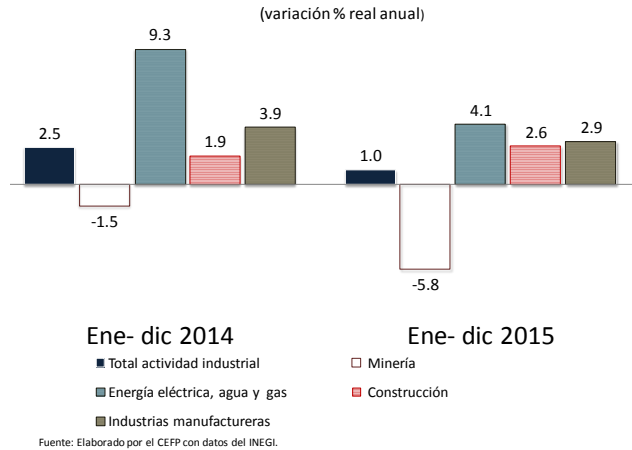
Indicador	Anterior	Reciente	Variación
Actividad Industrial	2.5% anual 2014	1.0% anual 2015	-1.5 puntos porcentuales
Producción de la Industria Automotriz	6.8% anual Ene-15	0.4% anual Ene-16	-6.4 puntos porcentuales
Ventas de la ANTAD	2.36% real anual Ene-15	5.83% real anual Ene-16	3.47 puntos porcentuales
Trabajadores Permanentes y Eventuales del IMSS	17,097,352 Ene-15	17,732,720 Ene-16	635,368 plazas (3.72%)
Índice Nacional de Precios al Consumidor (INPC)	3.07% anual Ene-15	2.61% anual Ene-16	-0.46 puntos porcentuales
Reservas Internacionales, Millones de dólares (mdd)	175,387.3 mdd 29-Ene-16	174,974.8 mdd 5-Feb-16	-412.5 mdd (-0.24%)
Tipo de Cambio, Pesos por dólar (ppd)	18.3748 ppd 5-Feb-16	19.0392 ppd 12-Feb-16	0.6644 ppd (+3.62%)
Índice de Precios y Cotizaciones (IPC)	43,229.67 puntos 5-Feb-16	42,416.44 puntos 12-Feb-16	-813.23 puntos (-1.88%)
Precio de la Mezcla Mexicana de Exportación, Dólares por barril (dpb)	25.73 dpb 5-Feb-16	24.11 dpb 12-Feb-16	-1.62 dpb (-6.30%)
EEUU: Solicitudes Iniciales del Seguro de Desempleo	285 mil 30-Ene-16	269 mil 6-Feb-16	-16 mil Solicitudes (-5.61%)

2. Situación Económica en México

Actividad Económica

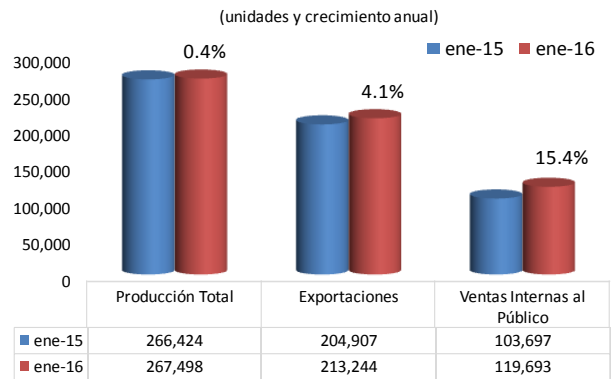
Actividad Industrial, 2014 - 2015

En 2015, la actividad industrial desaceleró su crecimiento al registrar una tasa de 1.0% anual, menor al 2.5% del año anterior. Esto como resultado de la contracción de la industria minera a causa de la reducción de la extracción de petróleo y gas; y, de la desaceleración de las manufacturas que crecieron a menor ritmo que en 2014.



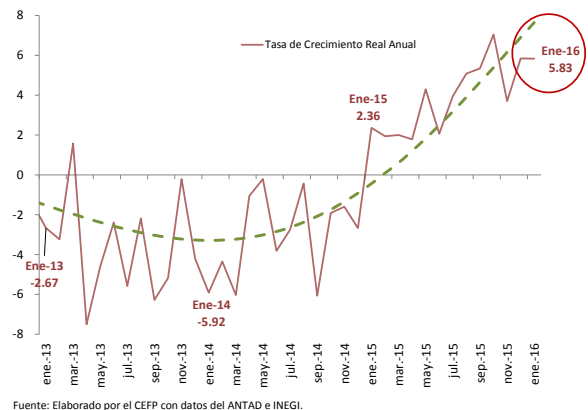
Producción, Exportaciones y Ventas Internas de la Industria Automotriz, 2015 – 2016/ Enero

En enero de 2016, la industria automotriz mantuvo prácticamente estable su nivel de producción con un ligero crecimiento de 0.4% anual. Las exportaciones aumentaron en 4.1% anual, en tanto que destaca un alza de 15.4% en las ventas internas al público de automóviles ligeros, lo que permite observar una mejora en el desempeño de la demanda interna.



Ventas de la ANTAD, 2013 - 2016 / Enero

La Asociación Nacional de Tiendas de Autoservicio y Departamentales (ANTAD) informó que, en el primer mes de 2016, las ventas en comercios afiliados con más de un año de operación (sin incluir nuevas tiendas) tuvieron un incremento nominal anual de 8.6% (5.5% en enero de 2015). Descontando la inflación anual de ese mes (2.61%), las ventas registraron un alza real anual de 5.83%, lo que significó un repunte dado que en el mismo periodo de 2015 se observó una ampliación de 2.36%; lo anterior implicó su treceavo aumento consecutivo.

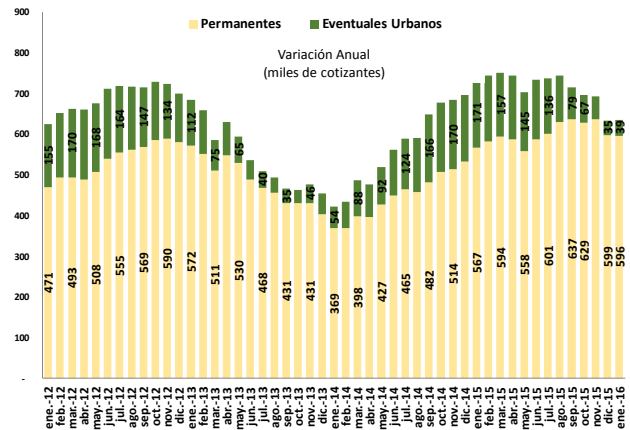


Mercado Laboral

Variación de Trabajadores Asegurados al IMSS, 2012 - 2016/ Enero

A ene-16, el número de trabajadores permanentes y eventuales urbanos (TPEU) ascendieron a 17 millones 732 mil 720 cotizantes; generándose 47 mil 333 empleos respecto al mes anterior.

En términos anuales los TPEU fueron mayores en 635 mil 368 plazas equivalente a un crecimiento anual de 3.72 por ciento (4.51% en ene-15), de los cuales el 93.8% fueron permanentes y el 6.2% eventuales urbanos.



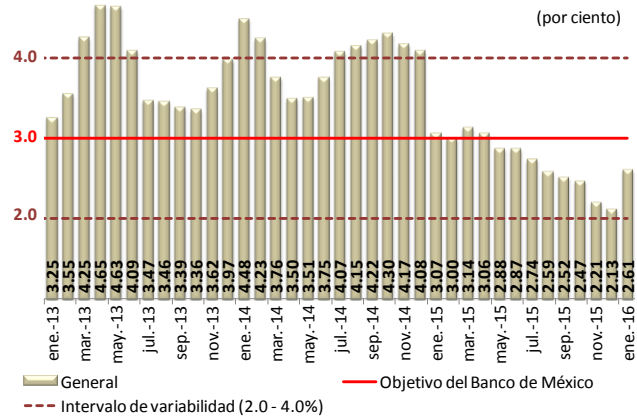
Fuente: Elaborado por el CEFP con datos del IMSS.

Inflación

Índice Nacional de Precios al Consumidor (INPC), 2013 - 2016 / Enero

La inflación anual, medida por la variación del INPC, se ubicó por noveno mes consecutivo por debajo del objetivo inflacionario (3%) del Banco de México (Banxico); sin embargo, repuntó después de haber mantenido una tendencia a la baja desde octubre de 2014.

En enero de 2016, los precios tuvieron un incremento anual de 2.61%, si bien fue inferior al que se registró un año atrás (3.07%), fue superior al que se observó en diciembre de 2015 (2.13%).

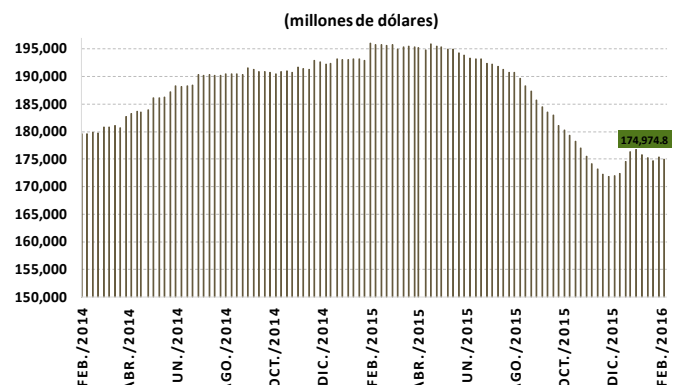


Fuente: Elaborado por el CEFP con datos del INEGI.

Sector Financiero y Monetario

Reservas Internacionales, 2014 - 2016 / Febrero

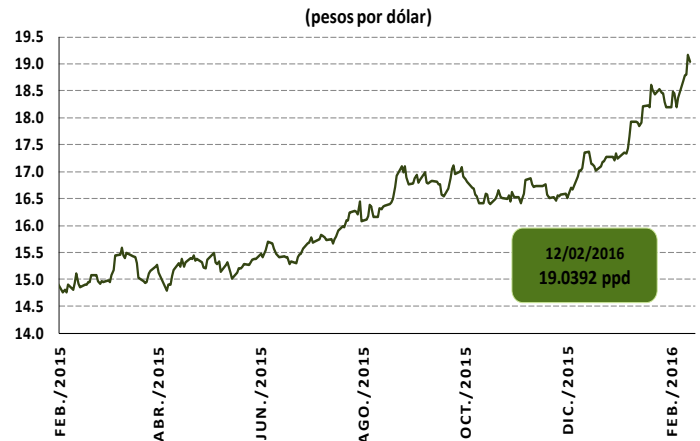
El viernes 5 de febrero las Reservas Internacionales cerraron con un saldo de 174 mil 974.8 millones de dólares (mdd), disminuyeron 412.5 mdd (-0.24 por ciento) respecto a la semana previa (175 mil 387.3 mdd). La variación semanal fue resultado de un aumento de 428 mdd derivado de la compra de dólares del Gobierno Federal a Banxico (42 mdd) y del cambio en la valuación de los activos internacionales del banco central (386 mdd) y una baja relacionada con el mecanismo de subastas de dólares. Banxico asignó 400 mdd en las subastas ordinarias de precio mínimo; y, 356 mdd correspondientes a las subastas suplementarias.



Fuente: Elaborado por el CEFP con datos del Banco de México. / Con datos al 05 de febrero de 2016.

Tipo de Cambio FIX, 2015 - 2016 / Febrero

Durante la semana que terminó el 12 de febrero, la moneda mexicana se depreció 3.62 por ciento al pasar de 18.3748 a 19.0392 pesos por dólar (ppd). Acumula una depreciación de 10.38 por ciento en lo que va del año. Durante la semana prevaleció la aversión al riesgo ante la incertidumbre del crecimiento económico global y los bajos precios del petróleo.



Fuente: Elaborado por el CEFP con datos del Banco de México. 1/ Con datos al 12 de febrero de 2016.

Índices Bursátiles, 2016/ Febrero

La semana que cerró el 12 de febrero, el Índice de Precios y Cotizaciones de México presentó una baja de 1.88 por ciento respecto a la semana anterior. Acumula una variación negativa de 1.31 por ciento en lo que va de 2016. Los principales índices bursátiles internacionales presentaron caídas relacionadas, principalmente, con la caída en los precios de las materias primas.

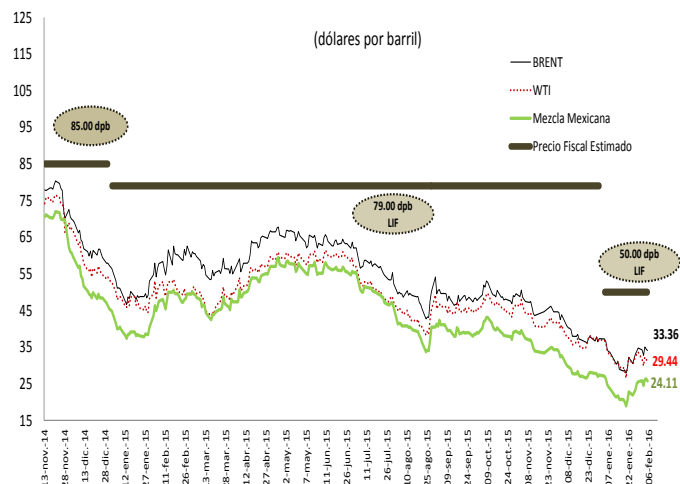
País	Índice	Variación porcentual	
		Semanal	Acumulada 2015
España	IBEX	-6.81 ↓	-17.01 ↓
Argentina	Merval	-1.09 ↓	-3.90 ↓
Brasil	IBovespa	-1.93 ↓	-8.17 ↓
Inglaterra	FTSE 100	-2.40 ↓	-8.57 ↓
Japón	Nikkei 225	-11.10 ↓	-21.44 ↓
Francia	CAC 40	-4.89 ↓	-14.58 ↓
Estados Unidos	Dow Jones	-1.43 ↓	-8.33 ↓
México	IPC	-1.88 ↓	-1.31 ↓
Alemania	DAX-30	-3.43 ↓	-16.53 ↓

Fuente: Elaborado por el CEFP con datos de Ambito.com Disponible en: <<http://www.ambito.com/economia/mercados/indices>>.

Mercado Petrolero

Precio de la Mezcla Mexicana de Exportación de Petróleo 2014 - 2016 / Febrero

El precio promedio ponderado de la Mezcla Mexicana de Exportación se ubicó en 24.11 dólares por barril (dpb) al 12 de febrero, cifra menor en 1.62 dpb (6.30%) respecto al cierre del día 5 del mismo mes

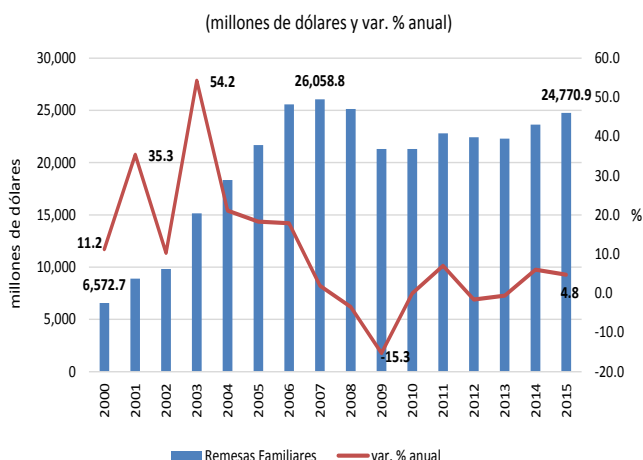


Fuente: Elaborado por el CEFP con base en datos de Pemex, la Secretaría de Energía, Secretaría de Economía, PEMEX, REUTERS.

Remesas Familiares, 2000– 2015

En diciembre de 2015, las remesas familiares alcanzaron un total de 2 mil 188.0 millones de dólares (mdd), lo que significó una disminución de 2.1% respecto al mismo mes de 2014.

Con este resultado, las remesas acumularon un total de 24 mil 770.9 mdd, es decir, 4.8% más respecto al año anterior (6.0% en 2014).



Fuente: Elaborado por el CEFP con datos del Banco de México.

Expectativas Económicas

Encuesta sobre las Expectativas de los Especialistas en Economía del Sector Privado, 2016 / Ene.

El sector privado ajustó a la baja su expectativa sobre el nivel del crecimiento económico nacional de 2016; así, espera un incremento de 2.69% (2.74% antes), ubicándose cerca del límite inferior del intervalo (2.6-3.6%) estimado por la Secretaría de Hacienda y Crédito Público (SHCP).

Asimismo lo hizo para su previsión de 2017 al situarla en 3.18% (3.29% un mes antes), cifra por debajo del límite inferior del intervalo anunciado por la SHCP (3.5-4.5%).

La expectativa inflacionaria para 2016 fue de 3.10%, nivel inferior al del mes pasado (3.32%); así, prevé se sitúe por arriba del objetivo inflacionario (3.0%) pero dentro del intervalo de variabilidad (2.0-4.0%). Para 2017, espera se mantenga casi estable al estimarla en 3.31% (igual que el mes pasado) con relación a 2016.

Concepto	SHCP ¹	Encuesta de: ²	
		Diciembre 2015	Enero 2016
		2016	
Crecimiento (var. % anual del PIB)	2.6 - 3.6	2.74	2.69
Inflación (var. % INPC)	3.0	3.32	3.10
Tipo de cambio (pesos por dólar, promedio)	16.4 ⁴	---	---
Tipo de cambio (pesos por dólar, fin de periodo)	---	16.79	17.60
Tasa de interés (Cetes 28 días, %, fin de periodo)	4.5	4.02	3.85
Trab. asegurados al IMSS (miles de personas)	---	684	667
Tasa de desocupación nacional promedio (% PEA)	---	4.22	4.23
Cuenta Corriente (millones de dólares)	-31,600	-32,922	-32,710
Balance fiscal ³ (% del PIB)	-3.0	-3.05	-3.01
E.U. Crecimiento (var. % anual del PIB)	2.7	2.50	2.37
		2017	
Crecimiento (var. % anual del PIB)	3.5 - 4.5	3.29	3.18
Inflación (var. % INPC)	3.0	3.31	3.31
Tipo de cambio (pesos por dólar, promedio)	---	---	---
Tipo de cambio (pesos por dólar, fin de periodo)	---	16.42	17.17
Tasa de interés (Cetes 28 días, %, fin de periodo)	---	4.76	4.56
Trab. asegurados al IMSS (miles de personas)	---	709	708
Tasa de desocupación nacional promedio (% PEA)	---	3.97	4.05
Cuenta Corriente (millones de dólares)	---	-32,789	-33,497
Balance fiscal ³ (% del PIB)	-2.5	-2.75	-2.72
E.U. Crecimiento (var. % anual del PIB)	2.7	2.50	3.43

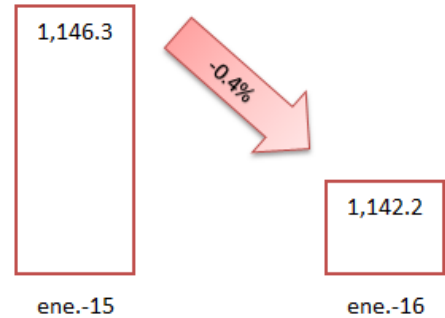
1/ Secretaría de Hacienda y Crédito Público (SHCP), Criterios Generales de Política Económica para la Iniciativa de Ley de Ingresos y el Proyecto de Presupuesto de Egresos de la Federación correspondientes al Ejercicio Fiscal 2016 (CGPE-2016).
2/ Encuesta sobre las Expectativas de los Especialistas en Economía del Sector Privado: diciembre de 2015 y enero de 2016; Banco de México.
3/ Balance tradicional con inversión; en el caso de la Encuesta, es el déficit económico como porcentaje del PIB.
4/ Modificación aprobada por ambas Cámaras Legislativas en la Ley de Ingresos de la Federación para 2016.
Fuente: Elaborado por el CEFP con datos de la SHCP y Banxico.

3. Panorama Económico Internacional

Estados Unidos: Venta de Automóviles Ligeros, 2015 – 2016/ Enero

Las ventas de automóviles ligeros en Estados Unidos durante el primer mes del año disminuyeron 0.4% con relación al mismo mes de 2015, a causa de la afectación de la economía originada por el mal clima que frenó la demanda.

(millones de unidades)

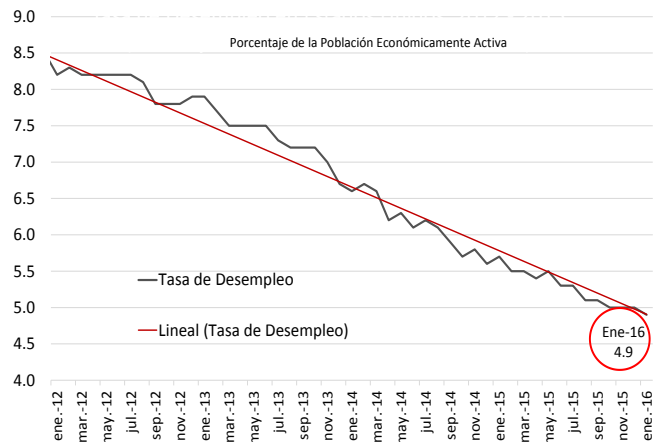


Fuente: Elaborado por el CEFP con datos de WardsAuto Infobank.

Estados Unidos: Tasa de Desempleo, 2012 - 2016 / Enero

En enero de 2016, la tasa de desempleo se situó en 4.9 por ciento, nivel más bajo desde febrero del 2008.

El dato observado fue menor al esperado por analistas que calcularon el valor de la tasa de desempleo de EEUU en 5.0%. Sin embargo, la generación de empleos en enero fue de 151 mil plazas (nómina no agrícola) situándose por debajo de lo esperado por los analistas de 190 mil.

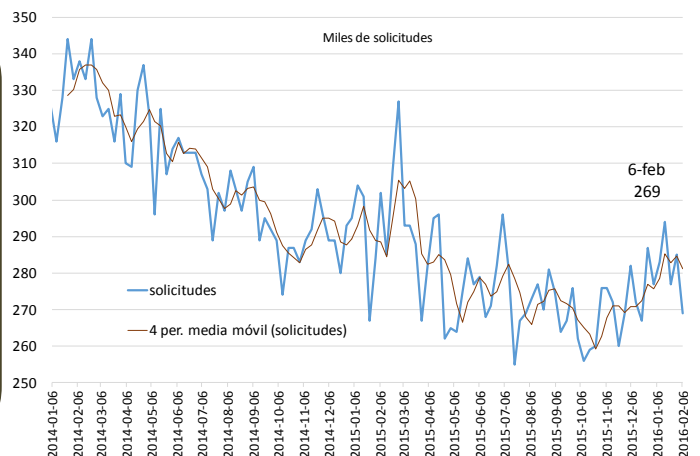


Fuente: Elaborado por el CEFP con datos del Bureau of Labor Statistics.

Estados Unidos: Solicitudes Iniciales del Seguro de Desempleo, 2014 - 2016 / Febrero

Al 6 de febrero, la cifra adelantada de solicitudes iniciales del seguro de desempleo se situó en 269 mil, dato menor en 16 mil respecto a la semana anterior (cifra no revisada).

El monto de solicitudes registrado fue menor al pronosticado por especialistas que esperaban 281 mil peticiones.



Fuente: Elaborado por el CEFP con datos del Department of Labor.

4. Agenda Económica Mensual

Lunes	Martes	Miercoles	Jueves	Viernes
Febrero 2016				
15	16	17	18	19
Indicadores de Establecimientos con Programa IMMEX (INEGI)	Reservas Internacionales (Banxico)	Producción Industrial (U.S. Federal Reserve)	Minuta sobre la Reunión de la Decisión de Política Monetaria (Banxico)	Indicadores del Sector Manufacturero (INEGI)
			EEUU: Solicitudes Iniciales de Desempleo (Departamento de Trabajo)	
22	23	24	25	26
Indicadores de Empresas Comerciales (INEGI)	Producto Interno Bruto (INEGI)	Índice Nacional de Precios al Consumidor (INEGI)	Inversión Extranjera Directa (Secretaría de Economía)	Indicadores de Ocupación y Empleo (INEGI)
	Indicador Global de la Actividad Económica (INEGI)		Balanza de Pagos (INEGI-BANXICO)	Balanza Comercial -cifras oportunas- (INEGI-BANXICO)
	Reservas Internacionales (Banxico)		EEUU: Solicitudes Iniciales de Desempleo (Departamento de Trabajo)	EEUU: Venta de Casas Nuevas (U.S. Census Bureau)
Marzo 2016				
29 de febrero	1	2	3	4
EEUU: PIB (BEA)	Remesas Familiares (Banxico)	Expectativas de los Especialistas en Economía del Sector Privado (Banxico)	Sistema de Indicadores Cíclicos (INEGI)	Indicador de Pedidos Manufactureros (INEGI)
	Reservas Internacionales (Banxico)		Informe Trimestral (inflación), octubre-diciembre 2015 (Banxico)	Inversión Fija Bruta (INEGI)
	EEUU: Venta de automóviles (Ward's auto)		EEUU: Solicitudes Iniciales de Desempleo (Departamento de Trabajo)	
7	8	9	10	11
Confianza del Consumidor (INEGI)	Reservas Internacionales (Banxico)	Índice Nacional de Precios al Consumidor (INEGI)	EEUU: Solicitudes Iniciales de Desempleo (Departamento de Trabajo)	Actividad Industrial (INEGI)
Indicador Mensual del Consumo Privado en el Mercado Interior (INEGI)		Ventas de la Asociación Nacional de Tiendas de Autoservicio y Departamentales (ANTAD)		Balanza Comercial -cifras revisadas- (INEGI-BANXICO)
14	15	16	17	18
	Reservas Internacionales (Banxico)	Anuncio Reunión FOMC	EEUU: Solicitudes Iniciales de Desempleo (Departamento de Trabajo)	Anuncio de Política Monetaria (Banxico)
	Reunión FOMC		EEUU: Producción Industrial (U.S. Federal Reserve)	Oferta y Demanda Global de Bienes y Servicios (INEGI)
	Indicadores de Establecimientos con Programa IMMEX (INEGI)			Indicadores del Sector Manufacturero (INEGI)