

1. Resumen del 7 al 11 de marzo

En la semana se dieron a conocer los siguientes indicadores:

CONTENIDO

1. Resumen Semanal

2. Situación Económica en México.

- Actividad Económica
- Mercado Laboral
- Inflación
- Sector Financiero y Monetario
- Mercado Petrolero
- Sector Externo,
- Expectativas Económicas

3. Panorama Económico Internacional.

4. Agenda Económica Mensual

Indicador	Anterior	Reciente	Variación
Actividad Industrial	1.43% Ene-15	1.80% Ene-16	+0.37 puntos porcentuales
Producción de Automóviles	14.0% Feb-15	-4.1% Feb-16	-18.1 puntos porcentuales
Consumo Privado en el Mercado Interior	2.79% anual Dic-14	5.19% anual Dic-15	2.40 puntos porcentuales
Ventas de la ANTAD	1.94% real anual Feb-15	6.55% real anual Feb-16	4.61 puntos porcentuales
Confianza del Consumidor	6.78% anual Feb-15	-1.73% anual Feb-16	-8.51 puntos porcentuales
Trabajadores Permanentes y Eventuales del IMSS	17,221,321 Feb-15	17,879,860 Feb-16	658,539 plazas (3.8%)
Índice Nacional de Precios al Consumidor (INPC)	3.00% anual Feb-15	2.87% anual Feb-16	-0.13 puntos porcentuales
Reservas Internacionales, Millones de dólares (mdd)	176,015.5 mdd 26-Feb-16	176,097.5 mdd 4-Mar-16	82.0 mdd (+0.05%)
Tipo de Cambio, Pesos por dólar (ppd)	17.7723 ppd 4-Mar-16	17.7002 ppd 11-Mar-16	-0.0721 ppd (-0.41%)
Índice de Precios y Cotizaciones (IPC)	44,849.02 puntos 4-Mar-16	44,735.50 puntos 11-Mar-16	-113.52 puntos (-0.25%)
Precio de la Mezcla Mexicana de Exportación, Dólares por barril (dpb)	29.05 dpb 4-Mar-16	31.32 dpb 11-Mar-16	2.27 dpb (+7.81%)
EEUU: Solicitudes Iniciales del Seguro de Desempleo	277 mil 27-Feb-16	259 mil 5-Mar-16	-18 mil Solicitudes (-6.50%)

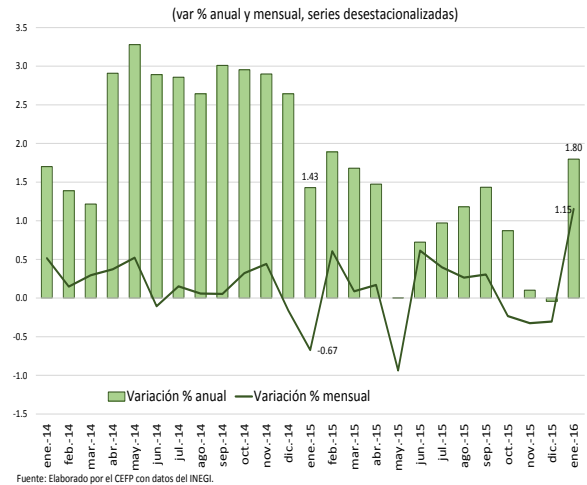
2. Situación Económica en México

Actividad Económica

Actividad Industrial, 2014 - 2016 / Enero

En enero, la actividad industrial mostró un mejor desempeño al aumentar 1.15% respecto al mes previo, resultado de un crecimiento de 4.0% en la construcción y una recuperación de 4.5% de la minería no petrolera, lo que alcanzó a amortiguar las disminuciones en la generación de electricidad, gas y agua (-0.5%) y de las manufacturas (-0.1%).

A tasa anual, la producción total creció 1.8%. A su interior, la construcción avanzó 4.5%, las manufacturas 2.2%, la generación de energía eléctrica, gas y agua 1.6%. En contraste, la minería cayó 2.6%.

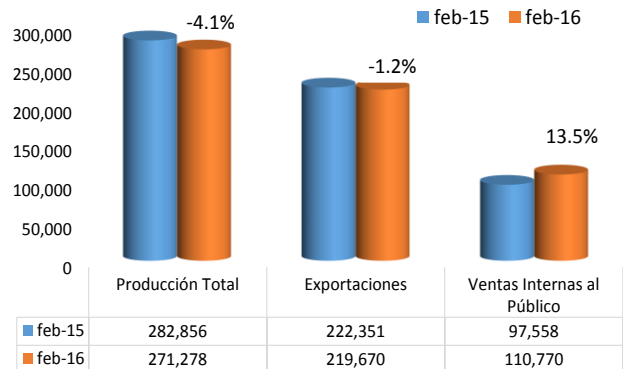


Producción, Exportaciones y Ventas Internas de la Industria Automotriz, 2015 - 2016/ Febrero

(unidades y crecimiento anual)

En febrero, la producción y exportaciones de automóviles disminuyeron 4.1% y 1.2%, en ese orden, respecto al mismo mes del año anterior, en respuesta de la debilidad del mercado externo.

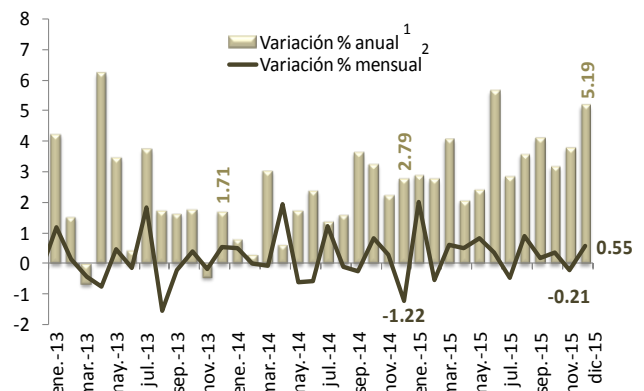
No obstante, las ventas internas compensaron dicha caída con un crecimiento de 13.5% anual, variable que se mantiene dinámica.



Indicador Mensual del Consumo Privado en el Mercado Interior, 2013 - 2015 / Diciembre

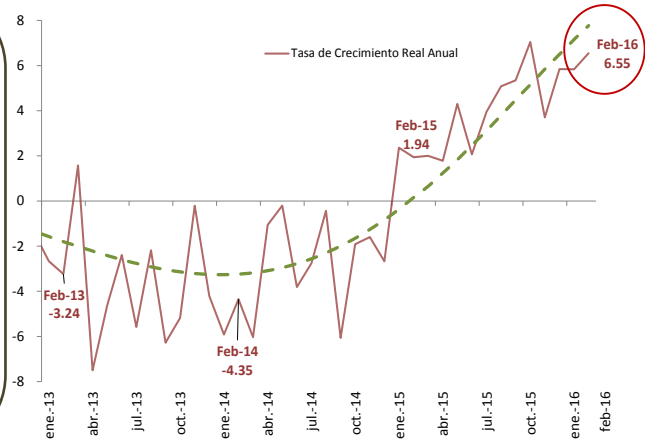
El consumo privado continúa aumentando y ha registrado 25 meses de incrementos consecutivos. El gasto total realizado por los hogares en bienes y servicios pasó de una elevación de 2.79% en diciembre de 2014 a un crecimiento de 5.19% en el mismo mes de 2015.

Bajo cifras ajustadas por estacionalidad, el consumo en el mercado interior repuntó al registrar un incremento de 0.55% en el último mes de 2015 ya que un mes atrás se había bajado 0.21%.



Ventas de la ANTAD, 2013 - 2016 / Febrero

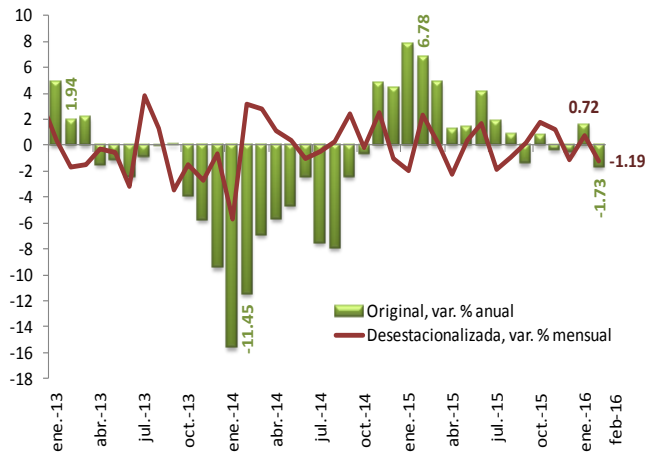
La Asociación Nacional de Tiendas de Autoservicio y Departamentales (ANTAD) informó que, en el segundo mes de 2016, las ventas en comercios afiliados con más de un año de operación (sin incluir nuevas tiendas) tuvieron un incremento nominal de 9.6% (5.0% en febrero de 2015). Descontando la inflación anual de ese mes (2.87%), las ventas registraron un alza real anual de 6.55%, lo que significó un repunte dado que en el mismo periodo de 2015 se observó una ampliación de 1.94%; lo que implicó 14 meses de aumentos consecutivos.



Fuente: Elaborado por el CEFP con datos del ANTAD e INEGI.

Índice de Confianza del Consumidor, 2013 - 2016/ Febrero

Baja la confianza del consumidor después de que el mes anterior se había recuperado. El Índice de Confianza del Consumidor (ICC) registró una reducción anual de 1.73% en el segundo mes de 2016, cifra que contrasta con el alza que tuvo en el mismo periodo de 2015 (6.78%). Tres de sus cinco componentes se deterioraron; aunque destaca que el que evalúa las posibilidades de los integrantes del hogar para efectuar compras de bienes durables, comparadas con las de hace un año, tuvo un aumento anual de 0.64% en el segundo mes de 2016 (35.09% en febrero de 2015).



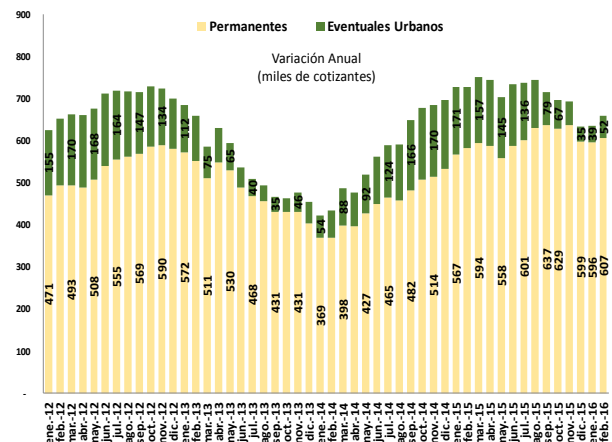
1/ Debido al método de estimación, al incorporarse nueva información la serie se puede modificar.
Fuente: Elaborado por el CEFP con datos del INEGI.

Mercado Laboral

Variación de Trabajadores Asegurados al IMSS, 2012 - 2016 / Febrero

En febrero de 2016 el número de trabajadores permanentes y eventuales urbanos (TPEU) ascendieron a 17 millones 879 mil 860 cotizantes cifra mayor en 658 mil 539 plazas respecto al mismo mes del año previo, equivalente a un crecimiento anual de 3.82 por ciento (4.52% en feb-15), de los cuales el 92.1% fueron permanentes y 7.9% eventuales urbanos.

En el segundo mes del año se generaron 147 mil 140 empleos respecto a enero mostrando un aumento de 0.8 por ciento (0.7% en feb-15).



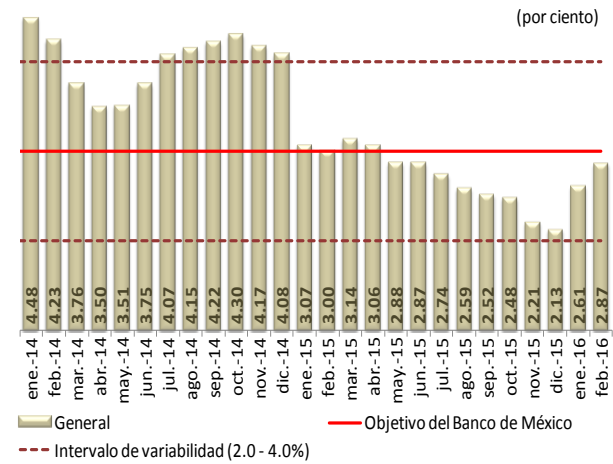
Fuente: Elaborado por el CEFP con datos del IMSS.

Inflación

Índice Nacional de Precios al Consumidor (INPC), 2014 - 2016 / Febrero

La inflación anual, medida por la variación del INPC, se ubicó por décimo mes consecutivo por debajo del objetivo inflacionario (3%) del Banco de México (Banxico); sin embargo, continuó repuntando después de haber mantenido una tendencia a la baja desde octubre de 2014.

En febrero de 2016, los precios tuvieron un incremento anual de 2.87%, si bien fue inferior al que se registró un año atrás (3.0%), fue superior al que se observó en enero de 2016 (2.61%) y diciembre de 2015 (2.13%).

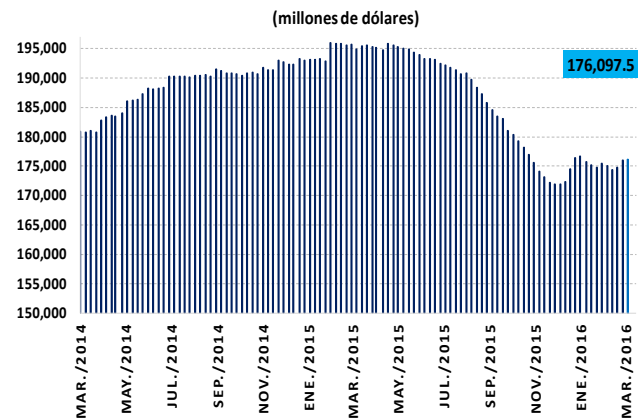


Fuente: Elaborado por el CEFP con datos del INEGI.

Sector Financiero y Monetario

Reservas Internacionales, 2014 - 2016 / Marzo

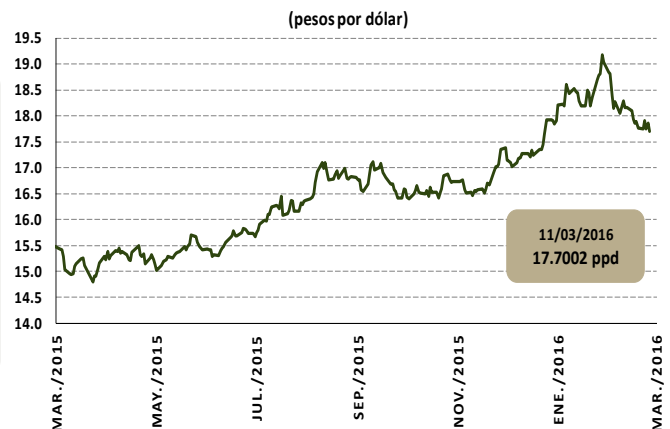
El viernes 4 de marzo las Reservas Internacionales cerraron con un saldo de 176 mil 097.5 millones de dólares (mdd), aumentaron 82 mdd (0.05 por ciento) respecto a la semana previa (176 mil 015.5 mdd). La variación semanal fue resultado de un aumento relacionado con el cambio en la valuación de los activos internacionales del banco central (235 mdd) y una baja derivada de la compra de dólares del Gobierno Federal al Banco de México (153 mdd). El saldo semanal cerró con ganancias por tercera semana consecutiva.



Fuente: Elaborado por el CEFP con datos del Banco de México . 1/ Con datos al 08 de marzo de 2016.

Tipo de Cambio FIX, 2015 - 2016 / Marzo

Durante la semana que terminó el 11 de marzo el peso mexicano se apreció 0.41 por ciento, pasó de 17.7723 a 17.7002 pesos por dólar. Acumula una depreciación de 2.62 por ciento en lo que va del año. Durante la semana alcanzó un máximo de 17.9940 ppp, la mejora estuvo relacionada, principalmente, con el aumento en los precios internacionales del petróleo.



Fuente: Elaborado por el CEFP con datos del Banco de México . 2/ Con datos al 11 de marzo de 2016.

Índices Bursátiles, 2016 / Marzo

El Índice de Precios y Cotizaciones de México presentó una caída de 0.25 por ciento al 11 de marzo respecto a la semana previa. Acumula un rendimiento de 4.09 por ciento en lo que va del año. Durante el 15 y 16 de marzo se realizará la reunión del Comité Federal de Mercado Abierto (FOMC), reunión en la que la Reserva Federal (Fed) de los Estados Unidos decidirá si habrá movimientos en las tasas de interés. Cabe señalar que analistas económicos y encuestas internacionales consideran que no habrá cambios, sin embargo, los mercados están atentos por si la Fed brinda señales sobre nuevas subidas durante los próximos meses.

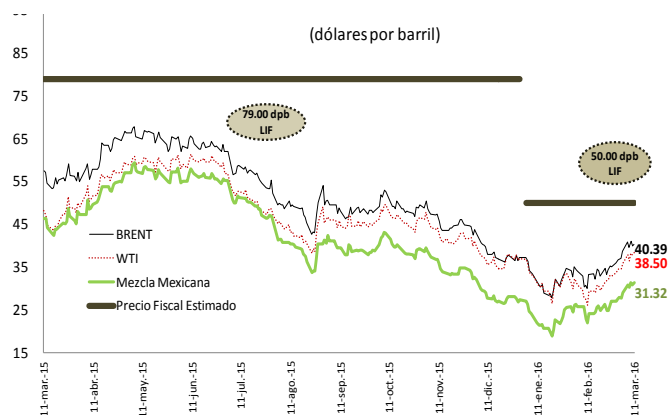
País	Índice	Variación porcentual	
		Semanal	Acumulada 2016
España	IBEX	3.17 ↑	-4.75 ↓
Argentina	Merval	-1.64 ↓	11.23 ↑
Brasil	IBovespa	1.13 ↑	14.51 ↑
Inglaterra	FTSE 100	-0.96 ↓	-1.64 ↓
Japón	Nikkei 225	-0.45 ↓	-11.01 ↓
Francia	CAC 40	0.81 ↑	-3.94 ↓
Estados Unidos	Dow Jones	1.22 ↑	-1.22 ↓
México	IPC	-0.25 ↓	4.09 ↑
Alemania	DAX-30	0.07 ↑	-8.49 ↓

Fuente: Elaborado por el CEFP con datos de Ambito.com Disponible en: <http://www.ambito.com/economia/mercados/indices>.

Mercado Petrolero

Precio de la Mezcla Mexicana de Exportación de Petróleo 2015 - 2016 / Marzo

El precio promedio ponderado de la Mezcla Mexicana de Exportación se ubicó en 31.32 dólares por barril (dpb) el 11 de marzo, cifra mayor en 2.27 dpb (7.81%) respecto al cierre del día 4 de marzo.



Fuente: Elaborado por el CEFP con base en datos de Pemex, la Secretaría de Energía, Secretaría de Economía, PEMEX, REUTERS.

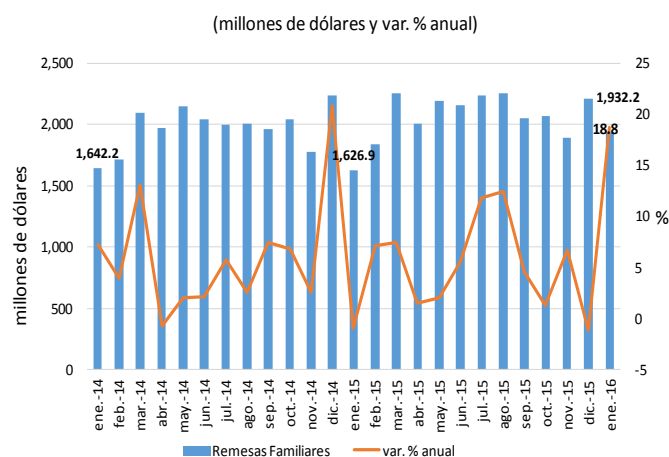
Sector Externo

Remesas Familiares, 2014 - 2016/ Enero

En enero, las remesas familiares registraron 1 mil 932.2 millones de dólares (mdd), cifra mayor en 18.8% a la de igual mes de 2015.

En el primer mes del año se contabilizaron 6 mil 479.8 operaciones, lo que significó un incremento de 11.2%.

La remesa promedio fue de 298 dólares en términos nominales, monto mayor en 6.8% a la de enero del año anterior.

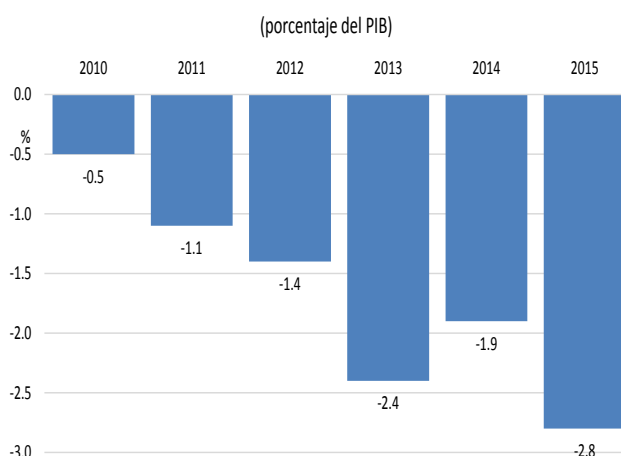


Fuente: Elaborado por el CEFP con datos del Banco de México.

Cuenta Corriente de la Balanza de Pagos, 2010 - 2015

En 2015, la cuenta corriente de la balanza de pagos registró un déficit de 32 mil 381 mdd, equivalente a 2.8 por ciento del PIB. (0.2 puntos porcentuales mayor al estimado en los Criterios Generales de Política Económica). Ello como resultado del mayor desequilibrio de la balanza comercial petrolera, la desaceleración de las exportaciones no petroleras, entre otros factores.

La cuenta financiera tuvo un superávit de 24 mil 771 mmd debido a la mayor inversión directa y de cartera que se percibió.



Fuente: Elaborado por el CEFP con datos del Banco de México.

Expectativas Económicas

Encuesta sobre las Expectativas de los Especialistas en Economía del Sector Privado, 2016 / Febrero

El sector privado ajustó a la baja su expectativa sobre el nivel del crecimiento económico nacional; así, espera un incremento de 2.45% en 2016 (2.69% antes), ubicándose cerca del límite inferior del intervalo (2.6-3.6%) estimado por la Secretaría de Hacienda y Crédito Público (SHCP).

Asimismo lo hizo para su previsión de 2017 al situarla en 2.98% (3.18% un mes antes), cifra por debajo del límite inferior del intervalo anunciado por la SHCP (3.5-4.5%).

La expectativa inflacionaria se elevó; para 2016 fue de 3.34%, nivel superior al del mes pasado (3.10%); así, prevé se sitúe por arriba del objetivo inflacionario (3.0%) pero dentro del intervalo de variabilidad (2.0-4.0%). Para 2017, se espera sea de 3.38%, por arriba de lo que anticipaban el mes pasado (3.31%).

Concepto	SHCP ¹	Encuesta de: ²	
		Enero 2016	Febrero 2016
2016			
Crecimiento (var. % anual del PIB)	2.6 - 3.6	2.69	2.45
Inflación (var. % INPC)	3.0	3.10	3.34
Tipo de cambio (pesos por dólar, promedio)	16.4 ⁴	---	---
Tipo de cambio (pesos por dólar, fin de periodo)	---	17.60	17.89
Tasa de interés (Cetes 28 días, %, fin de periodo)	4.5	3.85	4.05
Trab. asegurados al IMSS (miles de personas)	---	667	655
Tasa de desocupación nacional promedio (% PEA)	---	4.23	4.21
Cuenta Corriente (millones de dólares)	-31,600	-32,710	-32,617
Balance fiscal ³ (% del PIB)	-3.0	-3.01	-3.04
E.U. Crecimiento (var. % anual del PIB)	2.7	2.37	2.19
2017			
Crecimiento (var. % anual del PIB)	3.5 - 4.5	3.18	2.98
Inflación (var. % INPC)	3.0	3.31	3.38
Tipo de cambio (pesos por dólar, promedio)	---	---	---
Tipo de cambio (pesos por dólar, fin de periodo)	---	17.17	17.43
Tasa de interés (Cetes 28 días, %, fin de periodo)	---	4.56	4.72
Trab. asegurados al IMSS (miles de personas)	---	708	708
Tasa de desocupación nacional promedio (% PEA)	---	4.05	4.10
Cuenta Corriente (millones de dólares)	---	-33,497	-33,520
Balance fiscal ³ (% del PIB)	-2.5	-2.72	-2.76
E.U. Crecimiento (var. % anual del PIB)	2.7	2.43	2.35

1/ Secretaría de Hacienda y Crédito Público (SHCP), Criterios Generales de Política Económica para la Iniciativa de Ley de Ingresos y el Proyecto de Presupuesto de Egresos de la Federación correspondientes al Ejercicio Fiscal 2016 (CGPE-2016).

2/ Encuesta sobre las Expectativas de los Especialistas en Economía del Sector Privado: enero y febrero de 2016; Banco de México.

3/ Balance tradicional con inversión; en el caso de la Encuesta, es el déficit económico como porcentaje del PIB.

4/ Modificación aprobada por ambas Cámaras Legislativas en la Ley de Ingresos de la Federación para 2016.

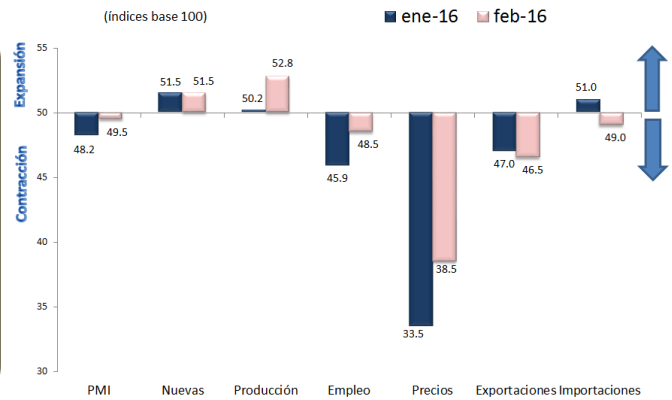
Fuente: Elaborado por el CEFP con datos de la SHCP y Banxico.

3. Panorama Económico Internacional

Estados Unidos: ISM Manufacturero, 2016 / Febrero

El Índice de Pedidos Manufacteros (PMI por sus siglas en inglés), registró en febrero 49.5 puntos, ubicándose en zona de contracción (por debajo de los 50 puntos), no obstante que mostró un avance de 1.3 puntos respecto a enero.

Las nuevas órdenes de pedidos no mostraron cambio permaneciendo en 51.5 puntos. La lectura conjunta de los indicadores sugiere un estancamiento de la demanda global del sector manufacturero estadounidense.

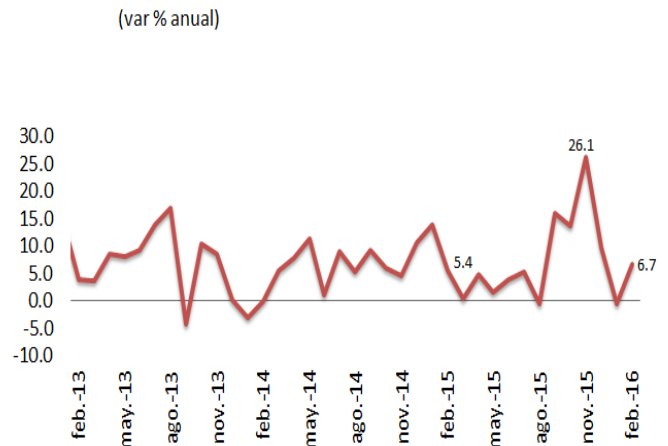


Fuente: Elaborado por el CEFP con datos del Institute of Supply Management (ISM).

Estados Unidos: Venta de Vehículos Ligeros, 2013 - 2016 / Febrero

En febrero, las ventas de automóviles ligeros en Estados Unidos creció 6.7% anual para un total de un millón 335 mil unidades. Este crecimiento fue mayor en 1.3 puntos porcentuales a la tasa registrada en febrero del año anterior.

Lo que muestra un avance mejor con ventas sólidas por parte de las automotrices en los dos primeros meses del año, gracias al dinamismo del consumo privado de este país.

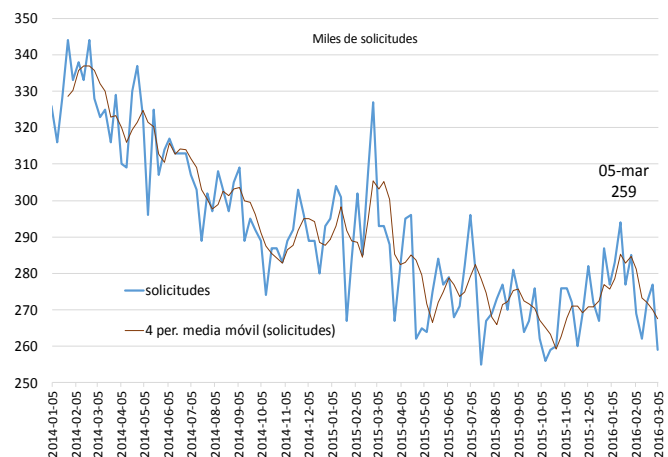


Fuente: Elaborado por el CEFP con datos de WardsAuto InfoBank.

Estados Unidos: Solicitudes Iniciales del Seguro de Desempleo, 2014 - 2016 / Marzo

Al 5 de marzo, la cifra adelantada de solicitudes iniciales del seguro de desempleo se situó en 259 mil, dato menor en 18 mil respecto a la semana anterior (cifra revisada a la baja en 1 mil).

El monto de solicitudes registrado fue menor al pronosticado por especialistas que esperaban 275 mil peticiones; señal de un mercado laboral sólido.



Fuente: Elaborado por el CEFP con datos del Department of Labor.

4. Agenda Económica Mensual

Lunes	Martes	Miércoles	Jueves	Viernes
Marzo 2016				
14	15	16	17	18
	Reservas Internacionales (Banxico)	Anuncio Reunión FOMC	EEUU: Solicitudes Iniciales de Desempleo (Departamento de Trabajo)	Anuncio de Política Monetaria (Banxico)
	Reunión FOMC		EEUU: Producción Industrial (U.S. Federal Reserve)	Oferta y Demanda Global de Bienes y Servicios (INEGI)
	Indicadores de Establecimientos con Programa IMMEX (INEGI)			Indicadores del Sector Manufacturero (INEGI)
21	22	23	24	25
	Reservas Internacionales (Banxico)	Índice Nacional de Precios al Consumidor (INEGI)	EEUU: Solicitudes Iniciales de Desempleo (Departamento de Trabajo)	EEUU: PIB (BEA)
		Indicadores de Empresas Comerciales (INEGI)	EEUU: Venta de casas nuevas (U.S. Census Bureau)	
28	29	30	31	1 de abril
Balanza Comercial -cifras oportunas- (INEGI-BANXICO)	Indicador Global de la Actividad Económica (INEGI)	Indicadores de Ocupación y Empleo (INEGI)	EEUU: Solicitudes Iniciales de Desempleo (Departamento de Trabajo)	Minuta sobre la Reunión de la Decisión de Política Monetaria (Banxico)
	Reservas Internacionales (Banxico)	Finanzas Públicas (SHCP)		Remesas Familiares (Banxico)
	EEUU: PIB (BEA)			Expectativas de los Especialistas en Economía del Sector Privado (Banxico)
				EEUU: Venta de automóviles (Ward's auto)
Abril 2016				
4	5	6	7	8
Sistema de Indicadores Cíclicos (INEGI)	Reservas Internacionales (Banxico)		Índice Nacional de Precios al Consumidor (INEGI)	Confianza del Consumidor (INEGI)
Producción Automóviles (AMIA)	Inversión Fija Bruta (INEGI)		EEUU: Solicitudes Iniciales de Desempleo (Departamento de Trabajo)	
	Indicador Mensual del Consumo Privado en el Mercado Interior (INEGI)			
11	12	13	14	15
Actividad Industrial (INEGI)	Reservas Internacionales (Banxico)		EEUU: Solicitudes Iniciales de Desempleo (Departamento de Trabajo)	Indicadores de Establecimientos con Programa IMMEX (INEGI)
Ventas de la Asociación Nacional de Tiendas de Autoservicio y Departamentales (ANTAD)				EEUU: Producción Industrial (U.S. Federal Reserve)
Balanza Comercial -cifras revisadas- (INEGI-BANXICO)				