

1. Resumen del 9 al 13 de mayo

En la semana se dieron a conocer los siguientes indicadores:

CONTENIDO

1. Resumen Semanal

2. Situación Económica en México.

- Actividad Económica
- Mercado Laboral
- Inflación
- Sector Financiero y Monetario
- Mercado Petrolero
- Sector Externo,
- Expectativas Económicas

3. Panorama Económico Internacional.

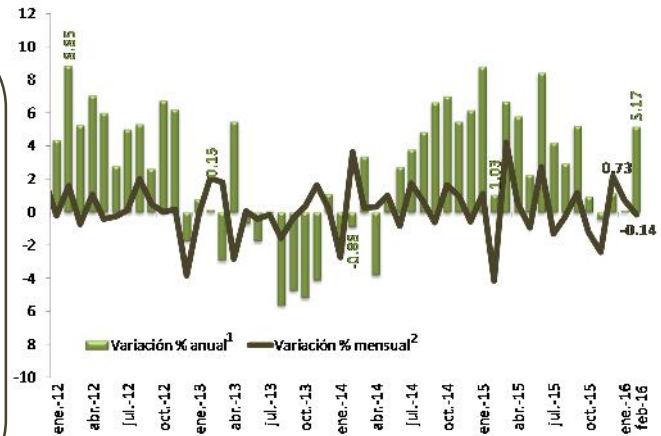
4. Agenda Económica Mensual

Indicador	Anterior	Reciente	Variación
Actividad Industrial	1.8% anual Ene-mar 2015	0.8% anual Ene-mar 2016	-1.0 puntos porcentuales
Ventas de Automóviles (AMIA)	23.3% anual Abril-15	24.9% anual Abril-16	+1.6% puntos porcentuales
Ventas de la ANTAD	1.78% real anual Abr-15	7.37% real anual Abr-16	+5.59 puntos porcentuales
Trabajadores Permanentes y Eventuales del IMSS	17,397,023 Abr-15	18,022,816 Abr-16	625,793 Plazas (3.60%)
Tasa de Desocupación	4.23% I-Trim-2015	4.04% I-Trim-2016	-0.19 Puntos porcentuales
Índice Nacional de Precios al Consumidor (INPC)	3.06% anual Abr-15	2.54% anual Abr-16	-0.52 puntos porcentuales
Reservas Internacionales, Millones de dólares (mdd)	177,968.8 mdd 29-Abr-16	177,731.3 mdd 6-May-16	-237.5 mdd (-0.13%)
Tipo de Cambio, Pesos por dólar (ppd)	17.9204 ppd 6-May-16	18.1562 ppd 13-May-16	+0.2358 ppd (+1.32%)
Índice de Precios y Cotizaciones (IPC)	45,209.85 puntos 6-May-16	45,402.47 puntos 13-May-16	+192.62 puntos (+0.43%)
Precio de la Mezcla Mexicana de Exportación, Dólares por barril (dpb)	36.06 dpb 6-May-16	38.65 dpb 13-May-16	+2.59 dpb (+7.18%)
EEUU: Solicitudes Iniciales del Seguro de Desempleo	274 mil 30-Abr-16	294 mil 7-May-16	+20 mil Solicitudes (+7.30%)

Inversión Fija Bruta, 2013 - 2016 / Febrero

En el segundo mes de 2016, la inversión fija bruta tuvo un incremento real anual de 5.17%, por arriba del que registró en el mismo periodo de 2015 (1.03%); dicho resultado fue producto de la evolución positiva de sus principales componentes.

Bajo cifras desestacionalizadas, la inversión se deterioró al pasar de un aumento mensual de 0.73% en enero de 2016 a una baja de 0.14% en febrero ante la evolución heterogénea de sus elementos.

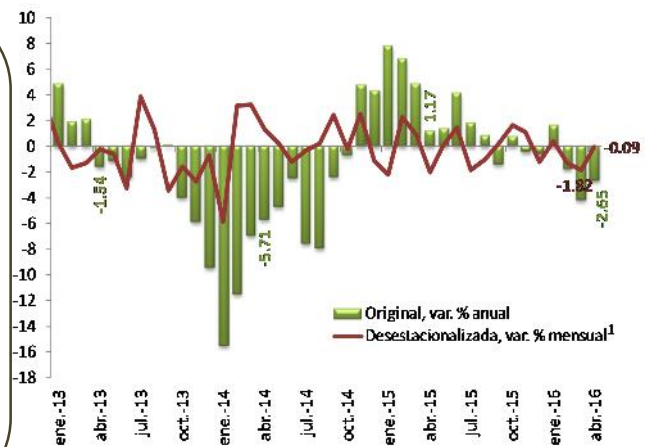


1/ Cifras revisadas a partir de enero de 2016, preliminares a partir de febrero de 2016. Año base 2008=100.
2/ Debido al método de estimación al incorporarse nueva información la serie se puede modificar.
Fuente: Elaborado por el CEFP con datos del INEGI.

Índice de Confianza del Consumidor, 2013 - 2016 / Abril

Baja la confianza del consumidor por tercer mes consecutivo. El Índice de Confianza del Consumidor (ICC) registró una reducción anual de 2.65% en el cuarto mes de 2016, cifra que contrasta con el alza que tuvo en el mismo periodo de 2015 (1.17%).

Cuatro de sus componentes se deterioraron; aunque destaca que, el que evalúa las posibilidades de los integrantes del hogar para efectuar compras de bienes durables, comparadas con las de hace un año, tuvo una alza anual de 1.64% en el cuarto mes de 2016 (7.65% en abril de 2015).



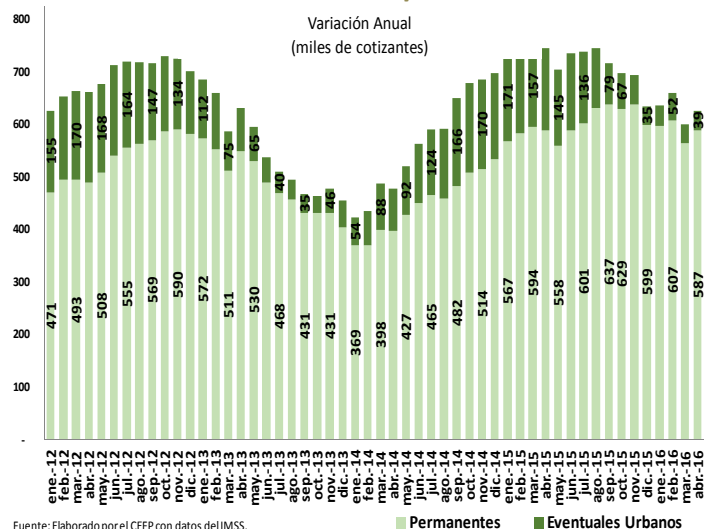
1/ Debido al método de estimación, al incorporarse nueva información la serie se puede modificar.
Fuente: Elaborado por el CEFP con datos del INEGI.

Mercado Laboral

Trabajadores Permanentes y Eventuales al IMSS 2012 - 2016 / Abril

En abril de 2016 el número de trabajadores permanentes y eventuales urbanos (TPEU) ascendieron a 18 millones 022 mil 816 cotizantes cifra mayor en 625 mil 793 plazas respecto al mismo mes del año previo, equivalente a un crecimiento anual de 3.60% (4.55% en abr-15), de los cuales el 93.8% fueron permanentes y 6.2% eventuales urbanos.

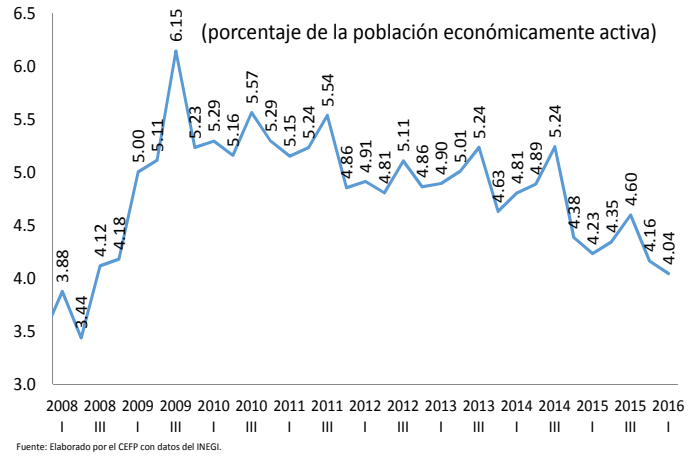
En el cuarto mes del año se generaron 95 mil 234 empleos respecto a marzo mostrando un aumento de 0.5% (0.4% en abr-15).



Fuente: Elaborado por el CEFP con datos del IMSS.

Tasa de Desocupación Nacional, 2008 - 2016 / I Trimestre

En México, al primer trimestre de 2016 la población desocupada fue de 2.1 millones de personas en tanto la tasa de desocupación (TD) se ubicó en 4.04%, cifra por debajo del mismo periodo de 2015 que fue de 4.23%. Con series desestacionalizadas, la TD a nivel nacional fue de 4.2% en el primer trimestre del año, tasa ligeramente menor en 0.1 puntos porcentuales respecto al trimestre previo de 4.3%.

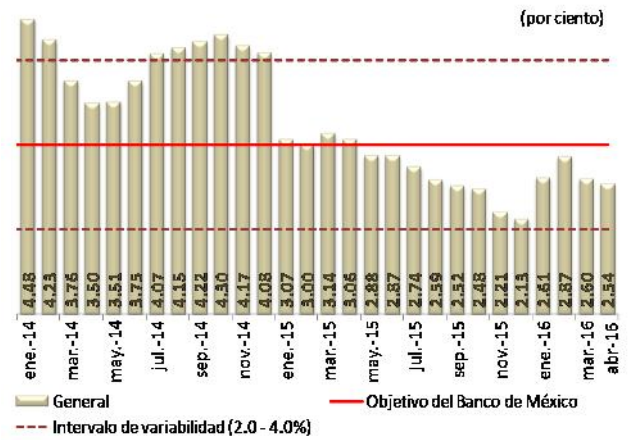


Inflación

Índice Nacional de Precios al Consumidor (INPC), 2015 - 2016 / Abril

La inflación anual, medida por la variación del INPC, se ubicó por doceavo mes consecutivo por debajo del objetivo inflacionario (3%) del Banco de México (Banxico); además, bajó por segunda ocasión después de haber repuntado en febrero de 2016.

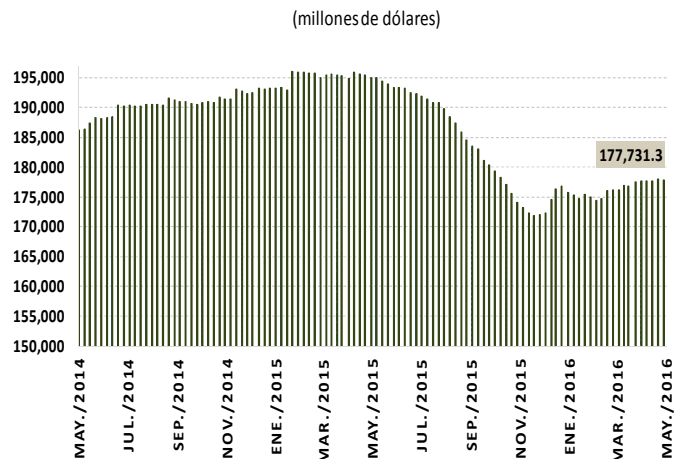
En abril de 2016, los precios tuvieron un incremento anual de 2.54%, dato inferior al que se registró un año atrás (3.06%) y al que se observó en marzo de 2016 (2.60%); no obstante, se ubicó por arriba del registrado en diciembre de 2015 (2.13%), su mínimo histórico.



Sector Financiero y Monetario

Reservas Internacionales, 2014 - 2016 / Mayo

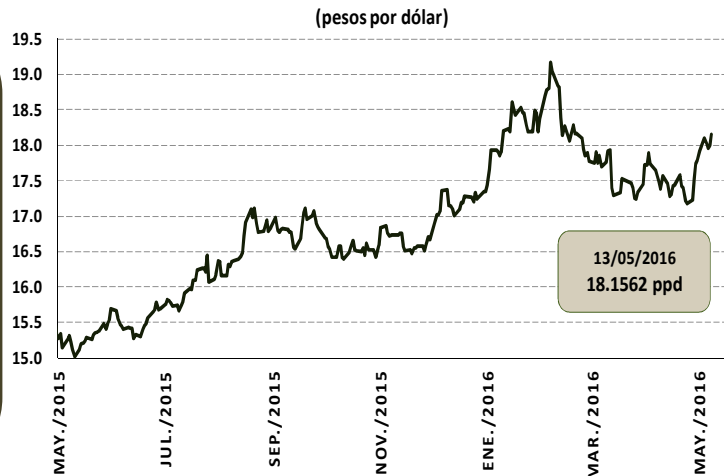
El 6 de mayo de 2016 las Reservas Internacionales alcanzaron un saldo de 177 mil 731.3 millones de dólares (mdd), presentaron una reducción de 237.5 mdd (-0.13%) respecto al 29 de abril (177 mil 968.8 mdd). La variación fue resultado de la disminución de 108 mdd derivada del cambio en la valuación de los activos internacionales del Banco Central y 49 mdd por la compra de dólares del Gobierno Federal a Banxico. Acumulan un crecimiento de 995.9 mdd (0.56%) respecto al cierre de 2015.



Fuente: Elaborado por el CEFP con datos del Banco de México (Banxico) . 1/ Con datos al 6 de mayo de 2016.

Tipo de Cambio FIX, 2015 - 2016 / Mayo

El 13 de mayo de 2016 el tipo de cambio FIX presentó una variación de 1.32% respecto al 6 de mayo, pasó de 17.9204 a 18.1562 pesos por dólar (ppd). Acumula una depreciación de 5.26% en lo que va del año. El ajuste estuvo relacionado, principalmente, con el fortalecimiento del dólar derivado esta semana de las cifras de ventas minoristas en Estados Unidos (aumentaron 1.3% en abril) y la baja en los precios del petróleo.



Fuente: Elaborado por el CEFP con datos del Banco de México. 2/ Con datos al 13 de mayo de 2016.

Índices Bursátiles, 2016 / Mayo

Al 13 de mayo de 2016, el Índice de Precios y Cotizaciones (IPC) de México presentó un alza de 0.43% respecto a la semana previa. Acumula una ganancia anual de 5.64 por ciento. El comportamiento de los principales índices bursátiles internacionales estuvo relacionado, principalmente, con la publicación de datos de la economía estadounidense, el descenso en los precios del petróleo y la revisión a la baja del Producto Interno Bruto (PIB) de la eurozona en el primer trimestre.

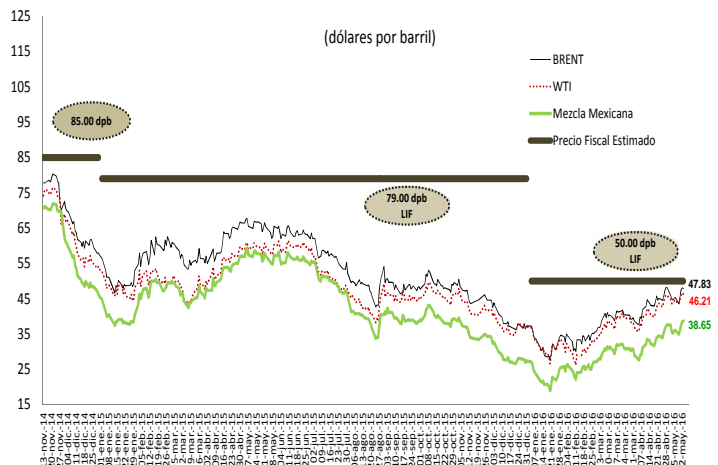
País	Índice	Variación porcentual	
		Semanal	Acumulada 2016
España	IBEX	0.22 ↑	-8.62 ↓
Argentina	Merval	-2.67 ↓	11.83 ↑
Brasil	IBovespa	0.70 ↑	19.50 ↑
Inglaterra	FTSE 100	0.21 ↑	-1.66 ↓
Japón	Nikkei 225	1.90 ↑	-13.77 ↓
Francia	CAC 40	0.44 ↑	-7.64 ↓
Estados Unidos	Dow Jones	-1.16 ↓	0.63 ↑
México	IPC	0.43 ↑	5.64 ↑
Alemania	DAX-30	0.84 ↑	-7.35 ↓

Fuente: Elaborado por el CEFP con datos de Ambito.com Disponible en: <http://www.ambito.com/economia/mercados/indices>.

Mercado Petrolero

Precio de la Mezcla Mexicana de Exportación de Petróleo 2014 - 2016 / Mayo

El precio promedio ponderado de la Mezcla Mexicana de Exportación se ubicó en 38.65 dólares por barril (dpb) al 13 de mayo, cifra mayor en 2.59 dpb (+7.18%) respecto al cierre del día 6 de mayo del mismo año.



Fuente: Elaborado por el CEFP con base en datos de Pemex, la Secretaría de Energía, Secretaría de Economía, PEMEX, REUTERS.

Sector Externo

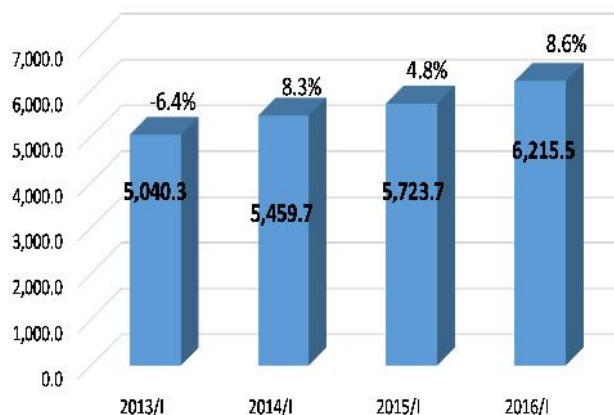
Remesas Familiares, 2013 - 2016 / I Trimestre

En marzo, las remesas familiares registraron un total de 2 mil 200.8 millones de dólares (mdd), lo que significó una caída de 2.4% respecto al mismo mes del año anterior.

En el mes se contabilizaron 7 mil 562.8 operaciones, incremento de 4.3% anual.

En el primer trimestre del año, las remesas acumularon un total de 6 mil 215.5 mdd, cifra mayor en 8.6% a la de igual periodo de 2015.

(millones de dólares y var. % anual)



Fuente: Elaborado por el CEFP con datos del Banco de México.

Expectativas Económicas

Encuesta sobre las Expectativas de los Especialistas en Economía del Sector Privado, 2016 / Abril

El sector privado ajustó al alza su expectativa sobre el crecimiento económico nacional; así, espera un incremento de 2.41% en 2016 (2.40% antes), ubicándose debajo del intervalo (2.6-3.6%) estimado por la Secretaría de Hacienda y Crédito Público (SHCP).

Por el contrario, redujo su previsión para 2017 al situarla en 2.86% (2.92% un mes antes), cifra dentro del intervalo anunciado por la SHCP (2.6-3.6%).

La expectativa inflacionaria se ajustó a la baja. Para 2016 fue de 3.19%, nivel inferior al del mes pasado (3.30%); aún así, prevé se sitúe por arriba del objetivo inflacionario (3.0%) pero dentro del intervalo de variabilidad (2.0-4.0%). Para 2017, se espera sea de 3.35%, por abajo de lo que anticipaban el mes pasado (3.41%).

Concepto	SHCP ¹	Encuesta de: ²	
		Marzo 2016	Abril 2016
2016			
Crecimiento (var. % anual del PIB)	2.6 - 3.6	2.40	2.41
Inflación (var. % INPC)	3.0	3.30	3.19
Tipo de cambio (pesos por dólar, promedio)	18.0	---	---
Tipo de cambio (pesos por dólar, fin de periodo)	17.5	17.66	17.61
Tasa de interés (Cetes 28 días, %, fin de periodo)	4.3	4.12	4.14
Trab. asegurados al IMSS (miles de personas)	---	653	650
Tasa de desocupación nacional promedio (% PEA)	---	4.25	4.19
Cuenta Corriente (millones de dólares)	-33,067.8	-32,900	-32,718
Balance fiscal ³ (% del PIB)	-3.0	-3.09	-3.03
E.U. Crecimiento (var. % anual del PIB)	2.1	2.15	2.04
2017			
Crecimiento (var. % anual del PIB)	2.6 - 3.6	2.92	2.86
Inflación (var. % INPC)	3.0	3.41	3.35
Tipo de cambio (pesos por dólar, promedio)	17.2	---	---
Tipo de cambio (pesos por dólar, fin de periodo)	17.0	17.30	17.20
Tasa de interés (Cetes 28 días, %, fin de periodo)	5.3	4.81	4.78
Trab. asegurados al IMSS (miles de personas)	---	703	701
Tasa de desocupación nacional promedio (% PEA)	---	4.10	4.05
Cuenta Corriente (millones de dólares)	-34,429.8	-33,244	-32,407
Balance fiscal ³ (% del PIB)	-2.5	-2.78	-2.65
E.U. Crecimiento (var. % anual del PIB)	2.4	2.31	2.27

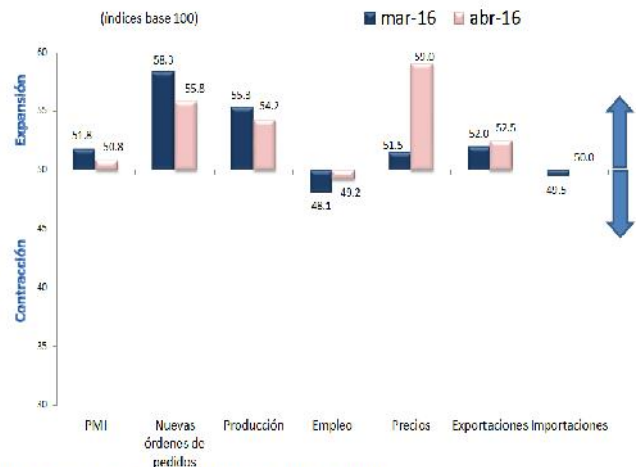
1/ SHCP, Documento Relativo al Art. 42 de la LFPRH, 2016.
2/ Encuesta sobre las Expectativas de los Especialistas en Economía del Sector Privado: marzo y abril de 2016; Banxico.
3/ Con inversión de alto impacto; en el caso de la Encuesta, déficit económico como porcentaje del PIB.
Fuente: Elaborado por el CEFP con datos de la SHCP y Banxico.

3. Panorama Económico Internacional

Estados Unidos: Indicadores del Sector Manufacturero, 2016 / Marzo - Abril

Los Índices de Pedidos Manufacteros (PMI por sus siglas en inglés), de nuevas órdenes de pedidos y producción mostraron disminuciones con relación a marzo, lo que es indicativo de la debilidad de la demanda; mientras que el de empleo se mantiene en contracción, pese a una recuperación de 1.1 puntos.

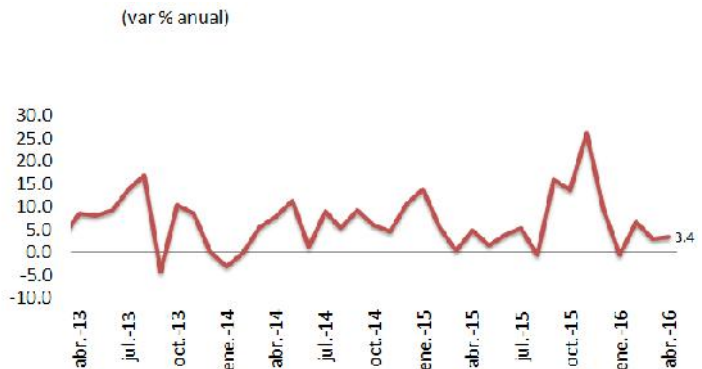
Destaca el repunte de 7.5 puntos en el índice de precios del sector, lo que indica un incremento en los precios de las materias primas asociado a metales industriales, dato que causa alerta de una nueva burbuja especulativa en China.



Fuente: Elaborado por el CEFP con datos del Institute of Supply Management (ISM).

Estados Unidos: Ventas de automóviles ligeros, 2013 - 2016 / Abril

En abril, la venta de automóviles ligeros en Estados Unidos desaceleró al registrar un incremento de 3.4% frente al 4.8% de abril de 2015. Este resultado fue menor en 1.4 puntos porcentuales al del mismo mes del año anterior (4.8%).

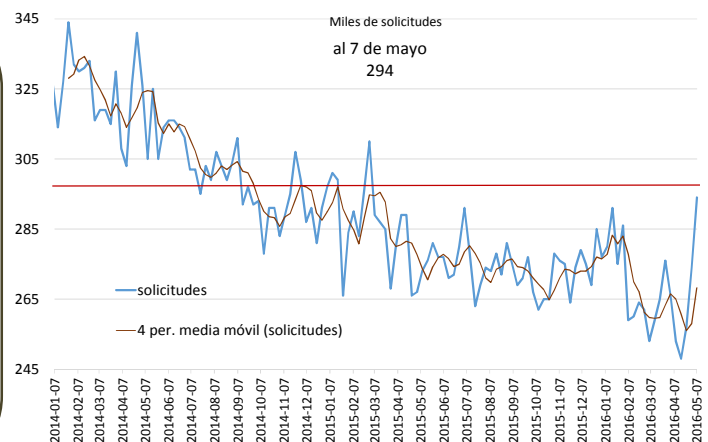


Fuente: Elaborado por el CEFP con datos de WardAuto InfocBank.

Estados Unidos: Solicitudes Iniciales del Seguro de Desempleo, 2014 - 2016 / Mayo

Al 7 de mayo, la cifra adelantada de solicitudes iniciales del seguro de desempleo se situó en 294 mil, con un aumento de 20 mil respecto a la semana anterior (cifra no revisada).

- El monto de solicitudes registrado fue mayor al pronosticado por especialistas que esperaban 270 mil peticiones; situación que pone en alerta la salud del mercado laboral.



Fuente: Elaborado por el CEFP con datos del Department of Labor.

4. Agenda Económica Mensual

Lunes	Martes	Miércoles	Jueves	Viernes
Mayo 2016				
16	17	18	19	20
Indicadores de Establecimientos con Programa IMMEX (INEGI)	Reservas Internacionales (Banxico)		Indicadores del Sector Manufacturero (INEGI)	Producto Interno Bruto (INEGI)
	EEUU: Producción Industrial (FED)		Minuta sobre la Reunión de la Decisión de Política Monetaria (Banxico)	Indicador Global de la Actividad Económica (INEGI)
			EEUU: Solicitudes Iniciales de Desempleo (Departamento de Trabajo)	
			EEUU: Indicadores Compuestos (The Conference Board)	
23	24	25	26	27
Indicadores de Empresas Comerciales (INEGI)	Reservas Internacionales (Banxico)	Balanza Comercial -cifras oportunas- (INEGI-BANXICO)	EEUU: Solicitudes Iniciales de Desempleo (Departamento de Trabajo)	Indicadores de Ocupación y Empleo (INEGI)
Indicadores de Establecimientos con Programa IMMEX (INEGI)	Índice Nacional de Precios al Consumidor (INEGI)	Balanza de Pagos (BANXICO)		EEUU: PIB (BEA)
	EEUU: Venta de casas nuevas (U.S. Census Bureau)	Informe Trimestral (BANXICO)		
Junio 2016				
30 de mayo	31 de mayo	1	2	3
Finanzas Públicas (SHCP)	Reservas Internacionales (Banxico)	Remesas Familiares (Banxico)	EEUU: Solicitudes Iniciales de Desempleo (Departamento de Trabajo)	Inversión Fija Bruta (INEGI)
		Expectativas de los Especialistas en Economía del Sector Privado (Banxico)	Sistema de Indicadores Cíclicos (INEGI)	
		EEUU: Pedidos Manufactureros (ISM)		
6	7	8	9	10
Confianza del Consumidor (INEGI)	Reservas Internacionales (Banxico)		Ventas de la Asociación Nacional de Tiendas de Autoservicio y Departamentales (ANTAD)	Actividad Industrial (INEGI)
Indicador Mensual del Consumo Privado en el Mercado Interior (INEGI)			Balanza Comercial -cifras revisadas- (INEGI-BANXICO)	
Producción o ventas de automóviles (AMIA)			Índice Nacional de Precios al Consumidor (INEGI)	
			EEUU: Solicitudes Iniciales de Desempleo (Departamento de Trabajo)	
13	14	15	16	17
	Reservas Internacionales (Banxico)	Indicadores de Establecimientos con Programa IMMEX (INEGI)	EEUU: Solicitudes Iniciales de Desempleo (Departamento de Trabajo)	Actividad Industrial (INEGI)
	Reunión FOMC	Anuncio Reunión FOMC		
		EEUU: Producción Industrial (FED)		