



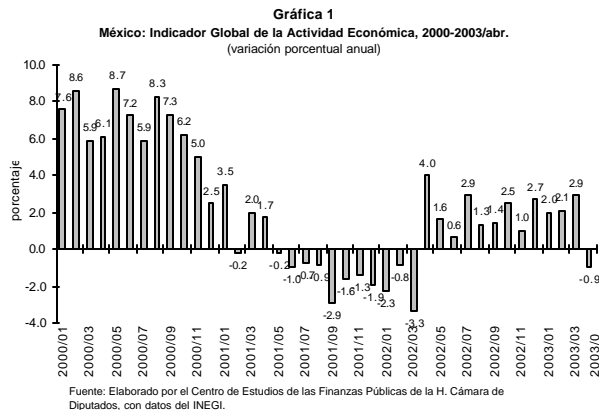
## INDICADOR GLOBAL DE LA ACTIVIDAD ECONÓMICA (IGAE)

### Disminuye la Actividad Económica en el Mes de Abril de 2003

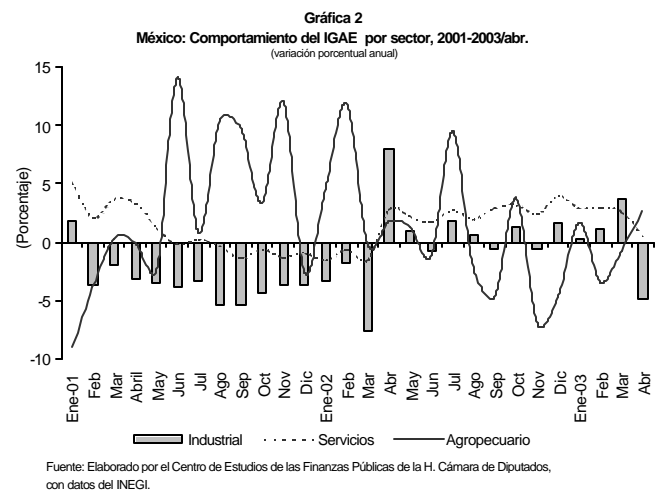
El Instituto Nacional de Estadística, Geografía e Informática (INEGI) informó que, con base en el Sistema de Cuentas Nacionales de México, el Indicador Global de la Actividad Económica (IGAE) presentó en abril de 2003 una disminución de 0.9 por ciento en términos reales con respecto al mismo periodo de 2002; este resultado se dio después de doce meses consecutivos de variaciones positivas de ese indicador. Cabe destacar que dicho resultado se vio influido por el periodo de Semana Santa que en este año se ubicó en abril, cuando en el 2002 se registró en marzo; es decir que en el mes de abril de 2003 hubo menos días laborables que en el mismo mes del año anterior.

La importancia del IGAE radica en que es un indicador que incorpora información preliminar de distintos sectores económicos como el agropecuario, industrial, comercial y algunos servicios; por lo que se debe considerar como un indicador de la tendencia o dirección que seguirá la economía mexicana en el corto plazo.

Por sector de actividad económica el agropecuario registró un incremento de 2.7 por ciento en abril de 2003 respecto al mismo mes del año anterior; lo que resultó de un incremento en la superficie cosechada de los ciclos otoño-invierno, que permitió una mayor producción de cultivos como frijol, jitomate, alfalfa verde, naranja, mango, cacao, tabaco, cebada, sandía, ajonjolí, entre otros.



No obstante, la serie desestacionalizada del IGAE muestra un crecimiento de 0.53 por ciento en abril con relación al mes inmediato anterior.



Por su parte, el sector industrial (minería, manufacturas, construcción y electricidad, gas y agua) mostró una reducción de 4.8 por ciento a tasa anual, como consecuencia de la caída observada en la industria manufacturera de 6.7 por ciento; en tanto que el resto de sus componentes registraron incrementos: la construcción lo hizo en 0.4 por ciento, la electricidad, gas y agua en 1.0 por ciento y la minería en 3.6 por ciento.

Por lo que se refiere al sector servicios, éste se incrementó en 0.6 por ciento anual, resultado de los comportamientos al alza en las ventas internas y en las ventas asociadas al consumo interno, así como en servicios de hotelería, de comunicaciones, actividades inmobiliarias y de alquiler, de servicios financieros, educativos y profesionales, de administración pública y defensa, principalmente.

A pesar de su débil incremento, el sector servicios continúa apoyando el crecimiento económico; sin embargo, aun cuando este segmento mantiene una tendencia positiva desde el año pasado, su reactivación todavía no es suficiente como para compensar el bajo dinamismo que se registran en otros sectores de la economía, como el manufacturero y el agropecuario. No obstante el mayor dinamismo que se ha observado en las actividades relacionadas con el mercado interno; la demanda externa continúa débil, impactando a la producción manufacturera y, a su vez, contribuye a explicar la contracción prevaleciente en el mercado laboral.

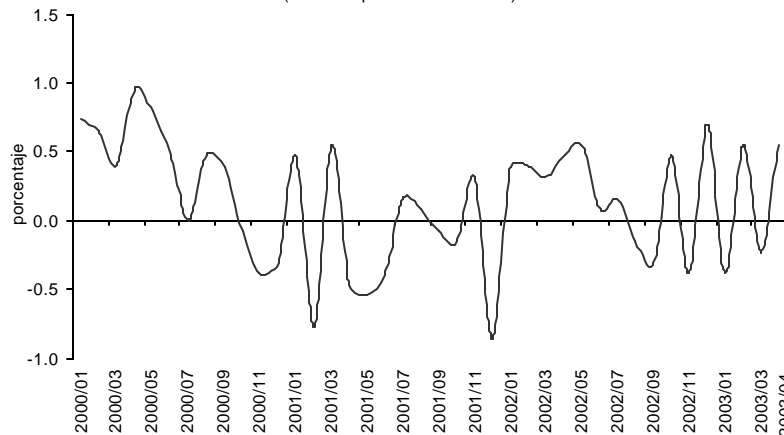
**Cuadro 1**  
México: Indicador Global de la Actividad Económica, Sectorial, 2001-2003/abr.  
(variación porcentual anual)

|            | General | Sector     |           |              |
|------------|---------|------------|-----------|--------------|
|            |         | Industrial | Servicios | Agropecuario |
| 2001/Enero | 3.5     | 1.9        | 5.1       | -9.0         |
| Febrero    | -0.2    | -3.7       | 2.1       | -3.9         |
| Marzo      | 2.0     | -1.9       | 3.7       | 0.3          |
| Abril      | 1.7     | -3.1       | 3.3       | 0.0          |
| Mayo       | -0.2    | -3.4       | 1.3       | -2.4         |
| Junio      | -1.0    | -3.9       | -0.2      | 14.1         |
| Julio      | -0.7    | -3.3       | 0.2       | 0.8          |
| Agosto     | -0.9    | -5.4       | -0.3      | 10.5         |
| Septiembre | -2.9    | -5.4       | -1.4      | 9.7          |
| Octubre    | -1.6    | -4.3       | -0.6      | 3.4          |
| Noviembre  | -1.3    | -3.7       | -1.3      | 12.0         |
| Diciembre  | -1.9    | -3.6       | -0.9      | -2.6         |
| 2002/Enero | -2.3    | -3.3       | -1.6      | 4.5          |
| Febrero    | -0.8    | -1.8       | -0.6      | 11.9         |
| Marzo      | -3.3    | -7.6       | -1.5      | -0.3         |
| Abril      | 4.0     | 8.0        | 2.8       | 1.8          |
| Mayo       | 1.6     | 0.9        | 2.2       | 1.3          |
| Junio      | 0.6     | -0.7       | 1.7       | -1.1         |
| Julio      | 2.9     | 1.9        | 2.7       | 9.5          |
| Agosto     | 1.3     | 0.7        | 2.0       | -2.3         |
| Septiembre | 1.4     | -0.6       | 2.9       | -4.7         |
| Octubre    | 2.5     | 1.3        | 3.2       | 3.8          |
| Noviembre  | 1.0     | -0.5       | 2.4       | -6.9         |
| Diciembre  | 2.7     | 1.7        | 4.0       | -4.7         |
| 2003/Enero | 2.0     | 0.3        | 2.9       | 1.7          |
| Febrero    | 2.1     | 1.2        | 3.0       | -3.4         |
| Marzo      | 2.7     | 3.8        | 2.6       | -0.7         |
| Abril      | -0.9    | -4.8       | 0.6       | 2.7          |

Fuente: Elaborado por el Centro de Estudios de las Finanzas Públicas de la H. Cámara de Diputados, con datos del INEGI, Sistema de Cuentas Nacionales, 2003.

Cabe considerar que a pesar de que la economía mexicana ha comenzado a dar señales de recuperación, como fue caso del incremento mensual observado en las ventas al menudeo en el mes de abril (0.16 por ciento en serie desestacionalizada) y la expectativa de que algunos sectores han continuado mejorando, dicha recuperación es relativa y no se ha generalizado en toda la economía.

**Gráfica 3**  
México: IGAE, Serie Desestacionalizada, 2000-2003/abr.  
(variación porcentual mensual)



Fuente: Elaborado por el Centro de Estudios de las Finanzas Públicas de la H. Cámara de Diputados, con datos del INEGI.

Si usted desea que esta información le sea enviada por otro medio (correo electrónico, fax, otro), favor de indicarlo al Centro mediante oficio y firma autorizada.