



## EXPECTATIVAS DEL SECTOR PRIVADO

### Encuesta sobre las Expectativas de los Especialistas en Economía del Sector Privado de Abril de 2006

En la Encuesta sobre las Expectativas de los Especialistas en Economía del Sector Privado de abril, que dio a conocer el Banco de México, se destacan los siguientes puntos:

#### Percepción sobre la evolución de la economía:

El 49% de los encuestados considera que la situación económica permanecerá igual, mientras que el 35% prevé que el clima de negocios mejorará en los próximos seis meses; la perspectiva mejoró con relación a la Encuesta previa cuando estos indicadores fueron de 61% y 29%, respectivamente.

#### Crecimiento económico:

Se espera sea de 3.92% (superior en 0.32 puntos porcentuales a la prevista en CGPE-2006), y de 3.52% para el 2007.

#### Los principales factores que podrían obstruir el crecimiento en los próximos meses son:

Ausencia de avances en las reformas estructurales, incertidumbre en la política interna, problemas de inseguridad, inestabilidad financiera internacional e incertidumbre cambiaria.

#### Trabajadores asegurados:

Se espera que el número de trabajadores asegurados por el IMSS aumente de 623 mil personas durante el 2006, y en 515 mil en 2007.

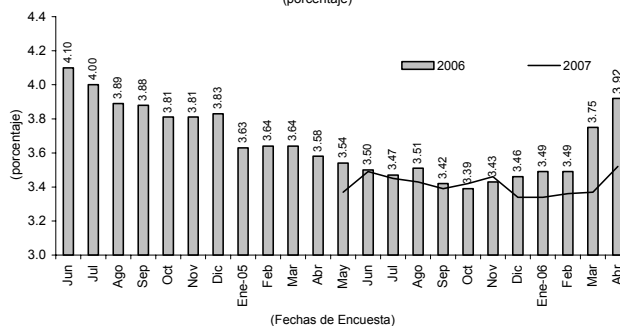
#### Inflación:

La expectativa sobre el comportamiento de la inflación se mantuvo sin cambio con respecto a la encuesta previa. Se estima que para el de cierre de 2006, la inflación sea de 3.48% y de 3.59% en 2007

#### Tasas de interés:

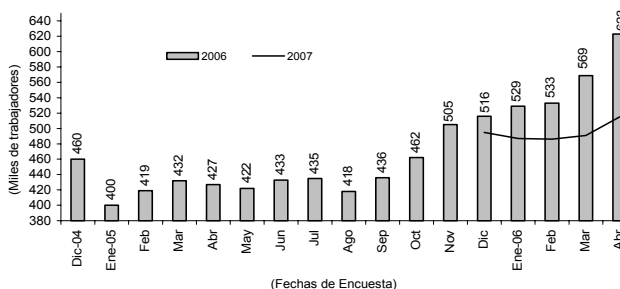
Se espera que la tasa de los CETES a 28 días sea de 7.21%, en el 2006, mientras que para 2007 el pronóstico es de 7.05%.

Gráfica 1  
México: Expectativa de Crecimiento del PIB (porcentaje)



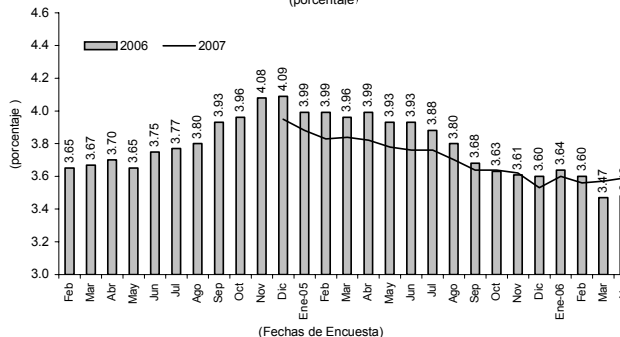
Fuente: Elaborado por el Centro de Estudios de las Finanzas Públicas de la H. Cámara de Diputados, con datos de la Encuesta sobre las Expectativas de los Especialistas en Economía del Sector Privado: abril 2006; Banco de México.

Gráfica 2  
México: Expectativa del Incremento del Número de Trabajadores Asegurados en el IMSS (Miles de trabajadores)



Fuente: Elaborado por el Centro de Estudios de las Finanzas Públicas de la H. Cámara de Diputados, con datos de la Encuesta sobre las Expectativas de los Especialistas en Economía del Sector Privado: abril 2006; Banco de México.

Gráfica 3  
México: Expectativa de Crecimiento de los Precios (INPC) (porcentaje)



Fuente: Elaborado por el Centro de Estudios de las Finanzas Públicas de la H. Cámara de Diputados, con datos de la Encuesta sobre las Expectativas de los Especialistas en Economía del Sector Privado: abril 2006; Banco de México.

### Tipo de cambio:

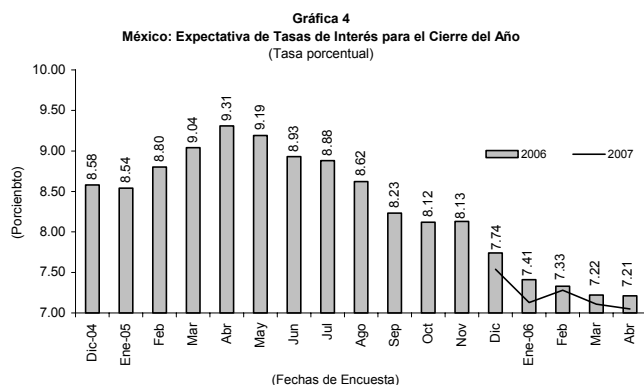
Se prevé que al cierre del 2006 el tipo de cambio se ubique en 11.11 pesos por dólar (ppd) (38 centavos por encima de lo previsto en los CGPE-2006), y para el cierre del 2007 en 11.45 ppd; los analistas del mercado prevén un periodo de volatilidad debido al proceso electoral.

### Déficit económico del sector público:

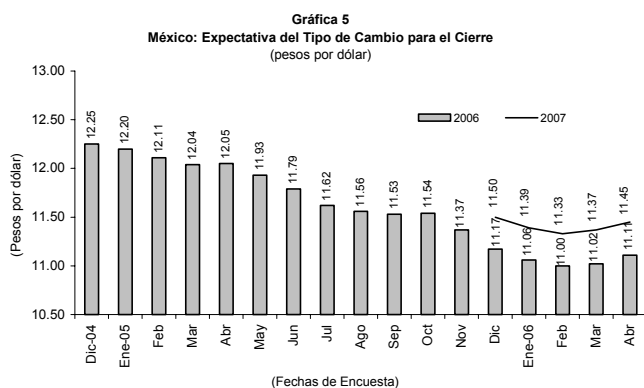
Se anticipa que sea de 0.07% para el 2006, menor al 0.08% previamente estimado; mientras que para el 2007 se prevé un déficit de 0.20%, mayor al 0.17% previo.

### Precio del Petróleo:

El precio de la mezcla mexicana de exportación se estima en 48.61 dólares por barril (dpb) para el 2006, cifra mayor en 12.11 dólares al precio aprobado en el Programa Económico 2006 de 36.50 dpb. El precio del petróleo se ha mantenido alto principalmente por problemas geopolíticos asociados a Irán y su programa nuclear de la posible suspensión del suministro de petróleo de Irán. Además de la alta demanda de petróleo como consecuencia, principalmente, del elevado crecimiento económico de China y de un menor abasto de la OPEP por interrupciones en el suministro de Nigeria.



Fuente: Elaborado por el Centro de Estudios de las Finanzas Públicas de la H. Cámara de Diputados, con datos de la Encuesta sobre las Expectativas de los Especialistas en Economía del Sector Privado: abril 2006; Banco de México.



Fuente: Elaborado por el Centro de Estudios de las Finanzas Públicas de la H. Cámara de Diputados, con datos de la Encuesta sobre las Expectativas de los Especialistas en Economía del Sector Privado: abril 2006; Banco de México.

## Expectativas de los Especialistas en Economía del Sector Privado

Concepto	CGPE-2006	Encuesta de:			
		Enero	Febrero	Marzo	Abril
Crecimiento (Var % anual del PIB)	3.60	3.49	3.49	3.75	3.92
Inflación (Var. % INPC)	3.00	3.64	3.60	3.47	3.48
Déficit público % del PIB	0.20	0.08	0.05	0.08	0.07
Precio de la Mezcla Mexicana	36.50	42.97	44.59	46.38	48.61

Fuente: Elaborado por el Centro de Estudios de las Finanzas Públicas de la H. Cámara de Diputados, con datos de los Criterios Generales de Política Económica 2006 y Encuesta sobre las Expectativas de los Especialistas en Economía del Sector Privado de abril.

**Si desea profundizar en el tema favor de comunicarse a las extensiones 4902 ó 1816.**

Si está interesado en que este boletín le sea enviado por otro medio (correo electrónico, fax, u otro), favor de indicarlo al Centro mediante oficio y firma autorizada.