INGRESOS PRESUPUESTARIOS A JUNIO DE 2012

CEFP

Ingresos presupuestarios en millones de pesos

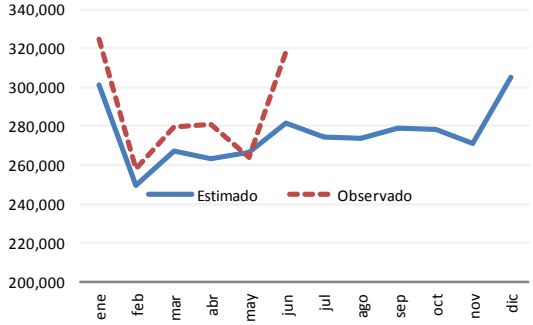

96 mil 25 mdp adicionales a lo estimado por ingresos del sector público presupuestario a junio de 2012.

Ingresos petroleros en millones de pesos

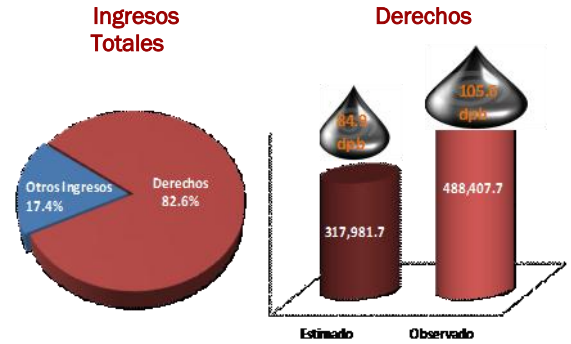

dpb: Dólares por barril de petróleo crudo de exportación

82.6% de los ingresos petroleros corresponden a los derechos por hidrocarburos.

488 mil 408 mdp, la recaudación de derechos petroleros a junio.

105.6 dólares por barril de petróleo es el precio promedio registrado para la mezcla mexicana en este periodo.

17.4% de los ingresos petroleros corresponde a ingresos propios de Pemex, el impuesto a los rendimiento petroleros y el subsidio a las gasolinas, equivalentes a 102 mil 758 mdp.

Ingresos tributarios en millones de pesos

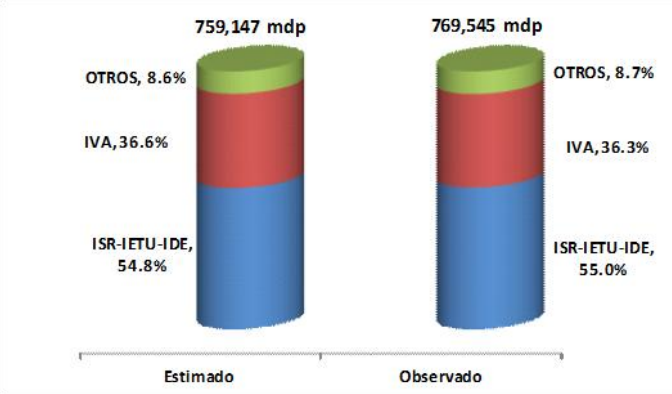

10 mil 397mdp adicionales a lo estimado se obtuvieron de los ingresos tributarios, es decir, 1.4% más.

91% de los ingresos tributarios provienen de la recaudación de IVA e ISR.

7 mil 354 mdp adicionales se recaudaron por concepto de ISR-IETU-IDE al mes de junio.

Recaudación de los Principales Impuestos. Millones de pesos

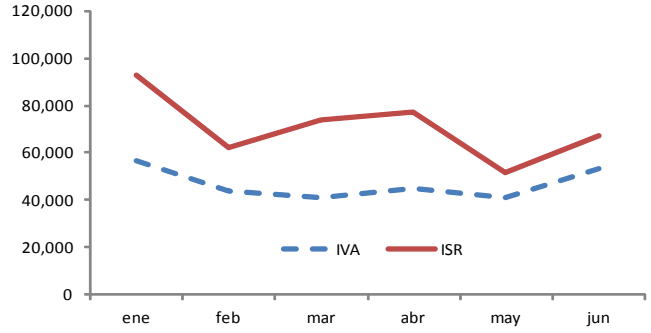

139 mil 210 mdp el monto de devoluciones y compensaciones de ISR al primer semestre de 2012.

160 mil 190 mdp fueron las devoluciones y compensaciones del IVA durante los primeros seis meses del año.

Clasificación de ingresos presupuestarios a junio

Los ingresos presupuestarios obtenidos entre enero y junio de 2012 ascendieron a **1 billón 724 mil 482 millones de pesos** (mdp), cifra superior en 9.0% real a la obtenida en el mismo periodo del año previo.

En este primer semestre del año, los ingresos petroleros[1] alcanzaron **591 mil 165 mdp**, que equivalen a un crecimiento real de 12.0%. Este crecimiento se asocia principalmente al incremento de 12.2 dólares por barril en el precio del petróleo, respecto del registrado en los primeros 6 meses de 2011.

Los ingresos no petroleros registraron un crecimiento real de 7.4%, alcanzando una recaudación de **1 billón 133 ml 317 mdp**. A su interior, los ingresos tributarios mostraron un lento crecimiento (2.5%) mientras que los ingresos no tributarios tuvieron un incremento de 59.3% en términos reales.

1/ Incluye derechos a los hidrocarburos, impuesto especial sobre producción y servicios a gasolina y diesel , impuesto a los rendimientos petroleros e ingresos propios de Pemex.

INGRESOS PRESUPUESTARIOS A JUNIO DE 2012

CEFP

Subsidio a gasolinas y diesel en millones de pesos

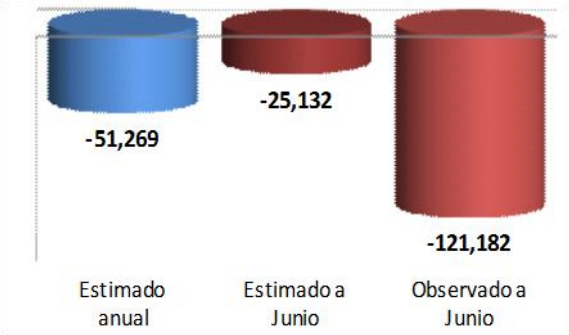

El IEPS a la gasolina tiene dos componentes, un subsidio y una cuota estatal cobrados por cada litro de combustible vendido.

El subsidio es una medida gubernamental que se aplica a estos combustibles con la finalidad de otorgar un precio preferencial al consumidor final, el cual genera un gasto fiscal para las finanzas públicas.

Durante los primeros seis meses de 2012, el subsidio a las gasolinas ascendió a **121 mil 182 mdp (negativos)**, mientras que el IEPS a gasolina y diesel fue de **-111 mil 492 mdp.** Al mes de junio el IEPS se compone de:

+ 9 mil 690 mdp que corresponden a la cuota estatal de gasolinas obtenida entre enero y junio de 2012.

- 121 mil 182 mdp corresponden al monto del subsidio en el mismo periodo.

= - 111 mil 492 mdp por concepto de IEPS a gasolinas y diesel.

Indicadores destacados

96% De los 37.5 millones de contribuyentes activos son personas físicas.

* Datos al mes de junio de 2012

Numeralia

10.8 Millones de trabajadores reciben subsidio para el empleo.

1.8% De la recaudación de IVA se obtuvo de las personas físicas.

15.9 Millones de pesos se otorgaron al segundo trimestre de 2012 por concepto de estímulos fiscales.

55% De los Ingresos Tributarios, provienen del Impuesto Sobre la Renta.

51.7% Porcentaje de la recaudación de IVA obtenida de "Otros cuentadantes" (contribuyentes no identificados con ningún sector de la actividad económica).

72.2 Miles de millones de pesos concentrados en los Fondos de Estabilización al 30 de junio de 2012.

96.1 Mil millones de pesos adicionales a lo estimado al mes de junio es lo que ha costado al Gobierno Federal el subsidio a las gasolinas.

Fuentes:
Elaborado con base en datos de la SHCP, Presupuesto de Gastos Fiscales y PEMEX .