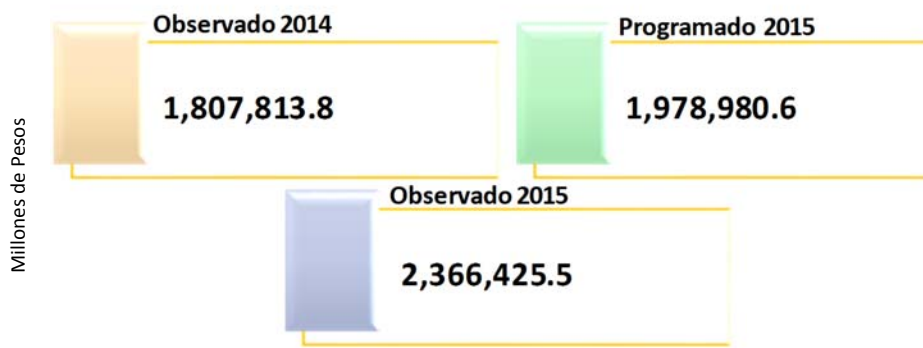


Ingresos del Sector Público, Enero-Diciembre de 2015

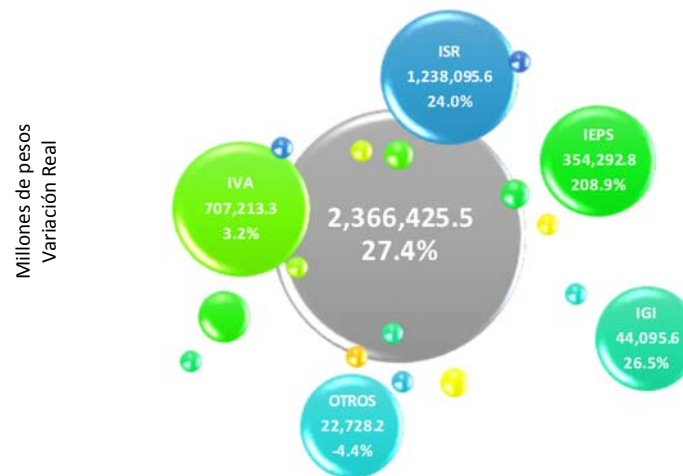
I. Los ingresos del Sector Público Presupuestario aumentaron 242 mil 468 millones de pesos (mdp) respecto a lo programado para 2015, equivalente a una variación nominal de 6.0 por ciento. Respecto del mismo periodo de 2014 crecieron 4.2 por ciento real; es decir, 281 mil 495 mdp.



II. Los Ingresos Tributarios tuvieron una captación superior a la observada en 2014 de 558 mil 612 mdp (27.4 por ciento real). Respecto al programado se observa una mayor captación por 387 mil 445 mdp.



III. Al interior de los Ingresos Tributarios el mayor incremento lo reportó el IEPS con un crecimiento real de 208.9 por ciento, seguido del IGI con un 26.5 por ciento real, ello en comparación con 2014.

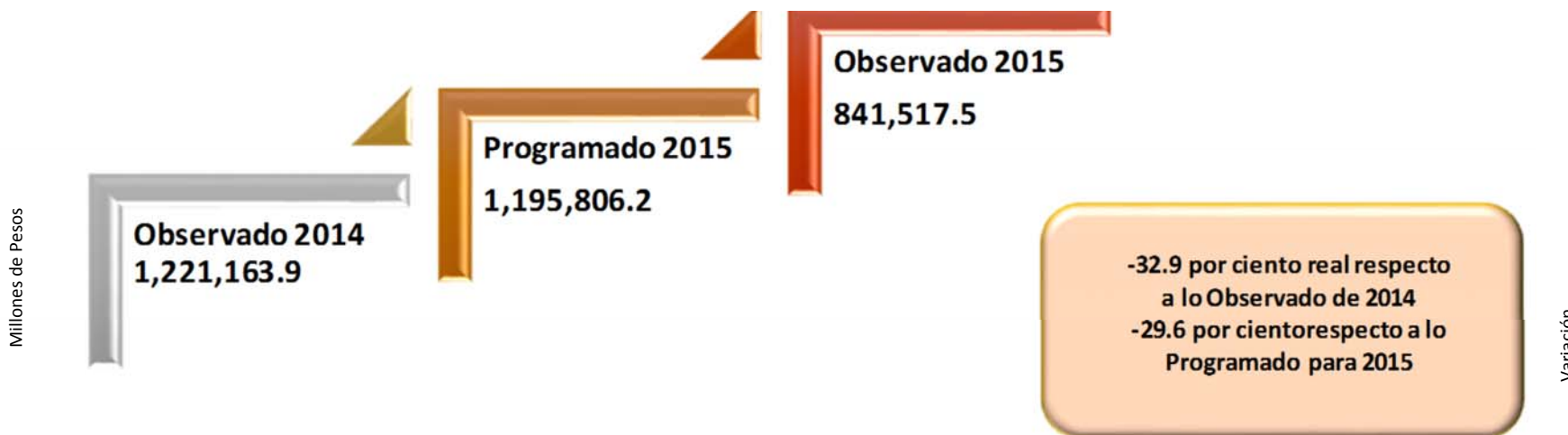


Nota: La suma de los parciales pueden no coincidir debido al redondeo de cifras.

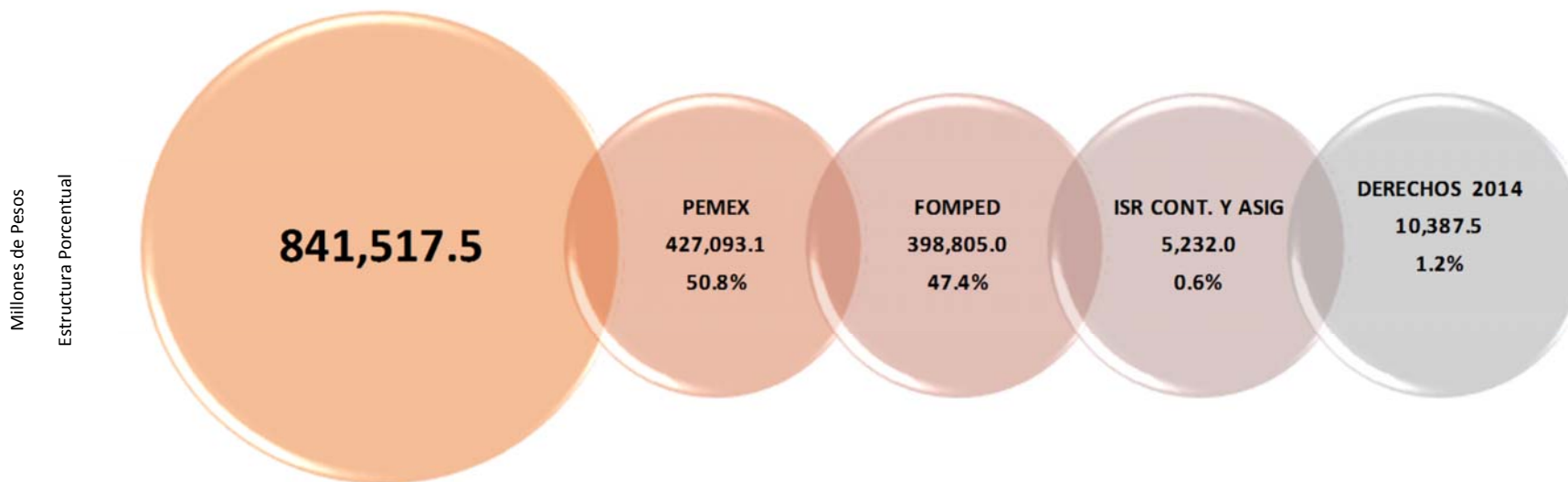
Fuente: Elaborado por el CEFP con información de la SHCP, Información de Finanzas Públicas y Deuda Pública, Enero-Diciembre de 2015.

Ingresos del Sector Público, Enero-Diciembre de 2015

IV. Los ingresos Petroleros registraron una menor captación con relación a 2014 por 379 mi 646 mdp. En comparación con lo programado se obtuvieron 354 mil 289 mdp menos.



V. En los Ingresos Petroleros destacan Pemex y las transferencias al FOMPED que en conjunto representan el 98.2 por ciento.



Nota: La suma de los parciales pueden no coincidir debido al redondeo de cifras.

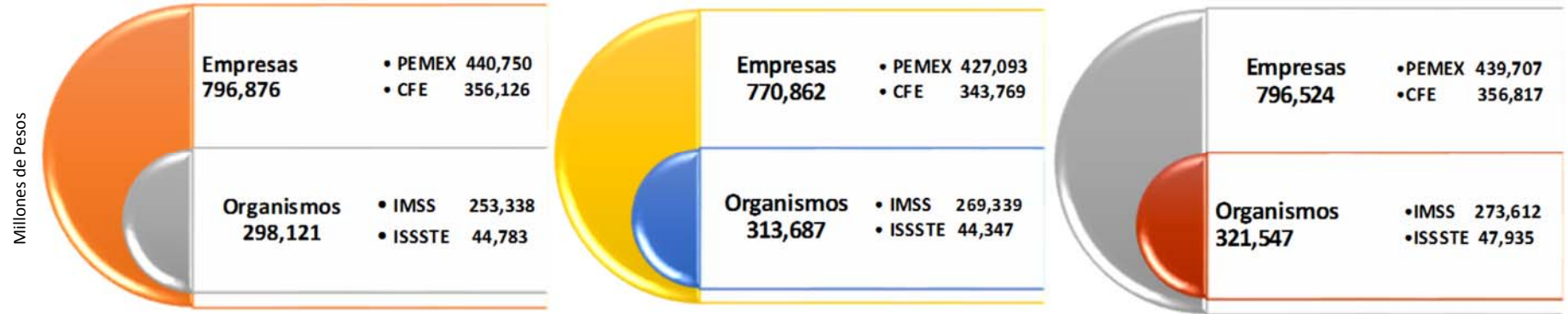
Fuente: Elaborado por el CEFP con información de la SHCP, Información de Finanzas Públicas y Deuda Pública, Enero– Diciembre de 2015.

Ingresos del Sector Público, Enero-Diciembre de 2015

VI. Los Ingresos de Organismos y Empresas incluyendo Pemex reportaron disminuciones. En comparación con lo programado se redujeron en 33 mil 522 mdp, mientras que comparado con 2014, dejaron de percibir 10 mil 448 mdp.



VII. Dentro de los Ingresos de Organismos y Empresas, Pemex y CFE reportaron pérdidas respecto de 2014 por 5.7 y 6.0 por ciento respectivamente. Por su lado el IMSS tuvo un incremento del 3.5 por ciento real en el mismo periodo.



Nota: La suma de los parciales pueden no coincidir debido al redondeo de cifras.

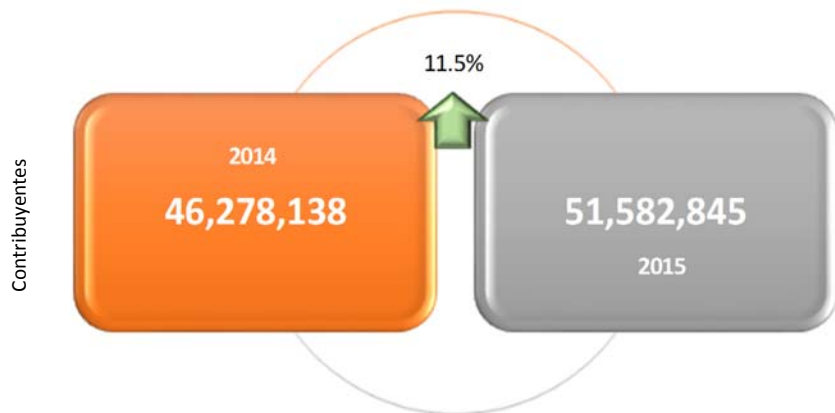
Fuente: Elaborado por el CEFP con información de la SHCP, Información de Finanzas Públicas y Deuda Pública, Enero- Diciembre de 2015.

Ingresos del Sector Público, Enero-Diciembre de 2015

VIII. Los Ingresos No Tributarios No Petroleros crecieron 31.3 por ciento real respecto a la observada en 2014. Por lo que respecta a lo programado en 2015, incrementaron 124.7 por ciento, dicho crecimiento se debe a los Aprovechamientos que obtuvieron 216 mil 081 mdp adicionales.



IX. El número de contribuyentes dados de alta en el Servicio de Administración Tributaria incrementó en 11.5 por ciento con relación al 2014. En el último año se registraron 5 millones 304 mil 707 de personas.



X. Las personas físicas sin actividad empresarial representan el 81.1 por ciento del padrón total de contribuyentes.



Nota: La suma de los parciales pueden no coincidir debido al redondeo de cifras.

Fuente: Elaborado por el CEFP con información de la SHCP, Información de Finanzas Públicas y Deuda Pública, Enero- Diciembre de 2015.