


Ingresos y Deuda del Sector Público, Enero - Mayo de 2016

I. Al mes de mayo, los ingresos del Sector Público Presupuestario crecieron 14.1% real respecto al mismo periodo de 2015. Si los comparamos con el monto estimado para este mismo periodo, se observa un incremento del 23.4%, impulsado principalmente por los ingresos no tributarios.



II. Los ingresos petroleros registraron una baja de 11.7% en términos reales, principalmente por la disminución del precio promedio del petróleo que se ubicó en 27.7 dólares por barril, inferior al observado en el mismo periodo del 2015 en 47.9 dólares.

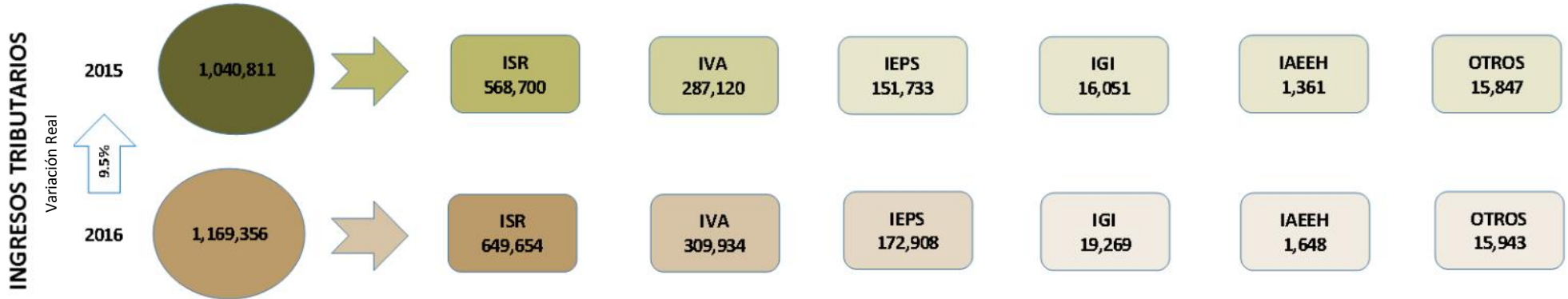


Nota: La suma de los parciales puede no coincidir debido al redondeo de cifras.

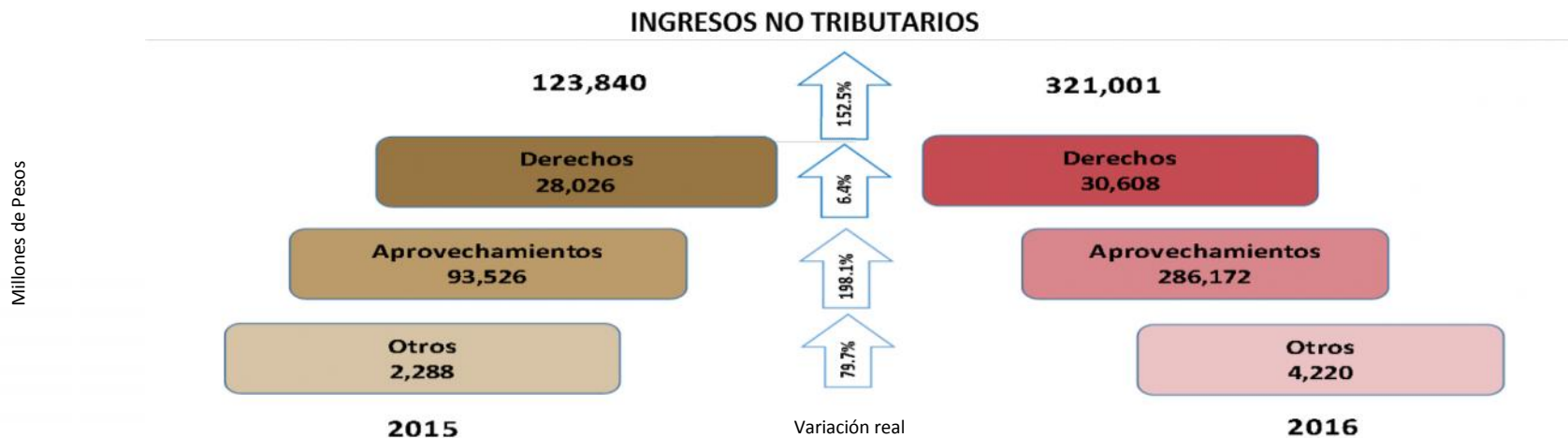
Fuente: Elaborado por el CEFP con datos de la SHCP, Información de Finanzas Públicas y Deuda Pública, mayo 2016.

Ingresos y Deuda del Sector Público, Enero - Mayo de 2016

III. Entre enero y mayo de 2016, los ingresos tributarios no petroleros crecieron 128,545 millones de pesos (9.5% real) respecto al mismo periodo del 2015. Destaca el crecimiento del ISR, el IEPS y el IGI, de 11.3%, 11.0% y 17.0% respectivamente, es importante resaltar también el aumento del IAEEH 17.9% en términos reales.



IV. Los ingresos no tributarios del Gobierno Federal subieron 197 mil 161 millones de pesos, respecto del monto obtenido en el mismo periodo de 2015, equivalentes a un incremento real del 152.5%. Destaca el incremento real de los Aprovechamientos del 198.1% derivado del remanente de operación de Banxico por 239 mil millones de pesos.




Nota: La suma de los parciales pueden no coincidir debido al redondeo de cifras.

Fuente: Elaborado por el CEFP con datos de la SHCP, Información de Finanzas Públicas y Deuda Pública, mayo 2016.

Ingresos y Deuda del Sector Público, Enero - Mayo de 2016

V. Al mes de mayo del 2016, los ingresos de los Organismos y Empresas Productivas del Estado se ubicaron en 411 mil 065 mdp. Destaca el comportamiento de los ingresos propios del IMSS y ISSSTE que fueron inferiores en 4.4 % respecto del captado en igual periodo de 2015, mientras que los de CFE disminuyeron en 11.4% ambos en términos reales.

INGRESOS PROPIOS DE ORGANISMOS Y EMPRESAS



VI. El pasado 13 de abril, el Banco de México enteró su remanente de operación del ejercicio 2015 por un monto de 239 mil 94 millones de pesos. Éste es superior en 207 mil 645 millones de pesos al enterado el año previo.

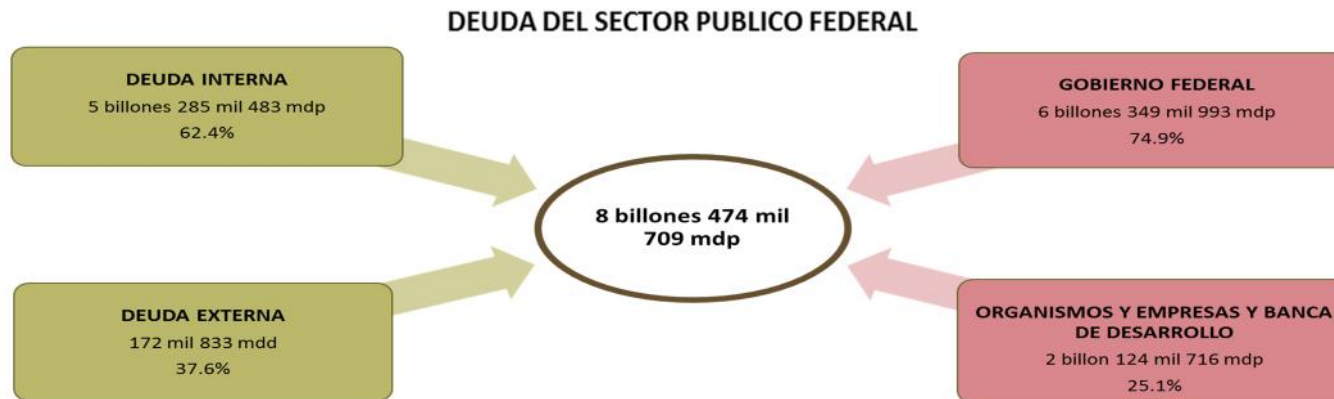


Nota: La suma de los parciales puede no coincidir debido al redondeo de cifras.

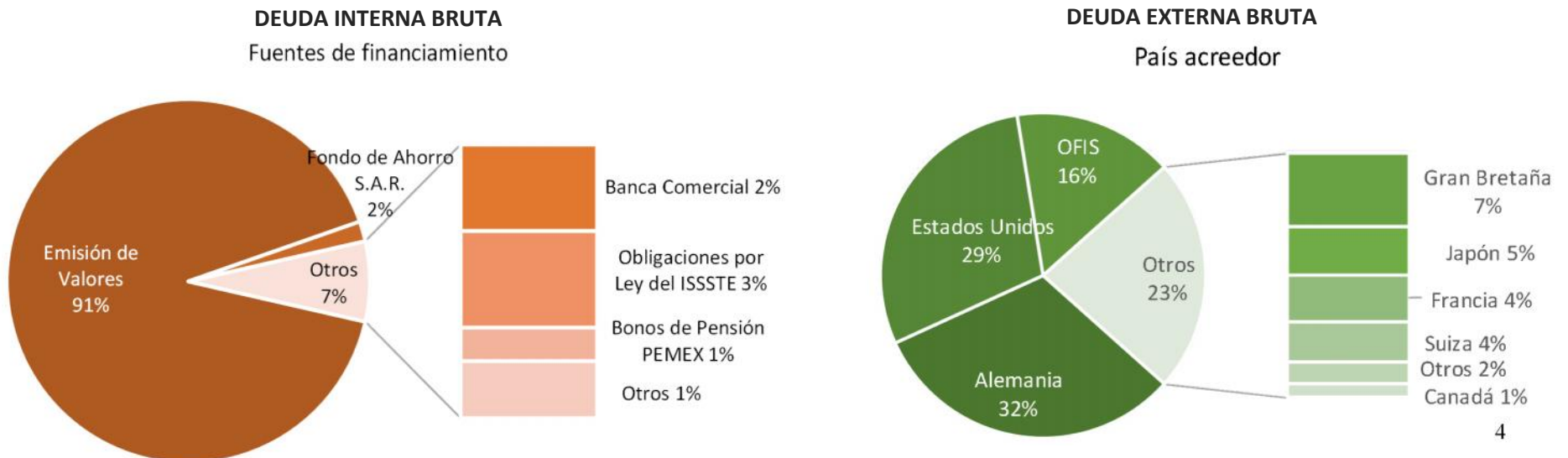
Fuente: Elaborado por el CEFP con datos de la SHCP, Información de Finanzas Públicas y Deuda Pública, mayo 2016.

Ingresos y Deuda del Sector Público, Enero - Mayo de 2016

VII. El saldo de la deuda neta del Sector Público Federal aumento en 314 mil 120 mdp respecto del saldo al cierre de 2015, monto que representa un incremento del 3.8%. Por su parte, la deuda interna representó el 62.4% de la deuda total.



VIII. Al mes de mayo, el 91% de la deuda interna bruta corresponde a la emisión de valores gubernamentales. Respecto de la deuda externa bruta, los principales acreedores son Alemania y Estados Unidos que en conjunto agrupan el 61 por ciento de la deuda.



Nota: La suma de los parciales pueden no coincidir debido al redondeo de cifras.

Fuente: Elaborado por el CEFP con datos de la SHCP, Información de Finanzas Públicas y Deuda Pública, mayo 2016.