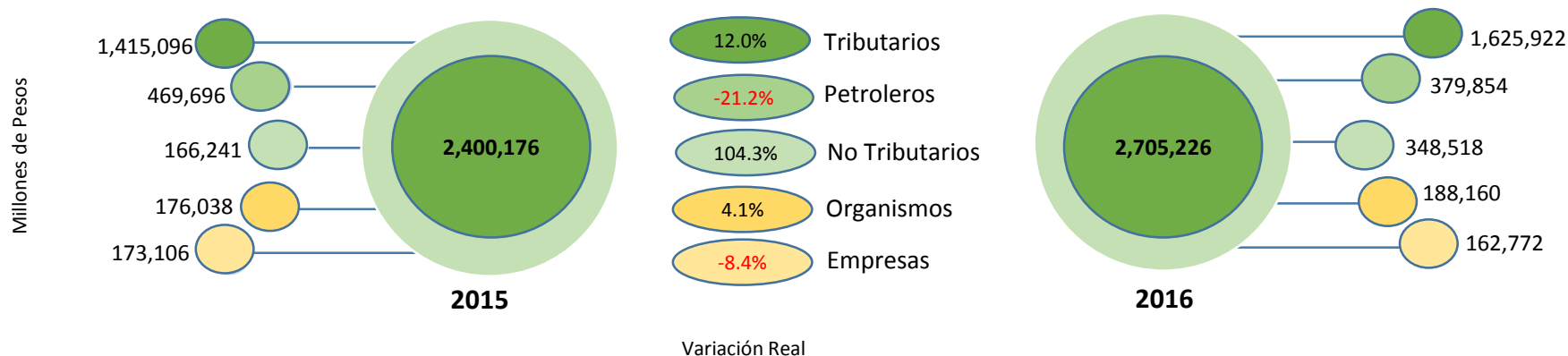


Ingresos y Deuda del Sector Público, Enero - julio de 2016


I. Al mes de julio, los ingresos del Sector Público Presupuestario crecieron 9.8% en términos reales, respecto al mismo periodo de 2015; principalmente, por los ingresos no tributarios que crecieron 104.3% y los tributarios que lo hicieron en 12%, ambos en términos reales.

INGRESOS PRESUPUESTARIOS



II. Los ingresos petroleros registraron un decremento real de 21.2%, que obedeció a la disminución del precio del petróleo (33.9%), la reducción de la producción de petróleo (2.97%), respecto de los valores registrados en el mismo periodo del año previo.

INGRESOS PETROLEROS

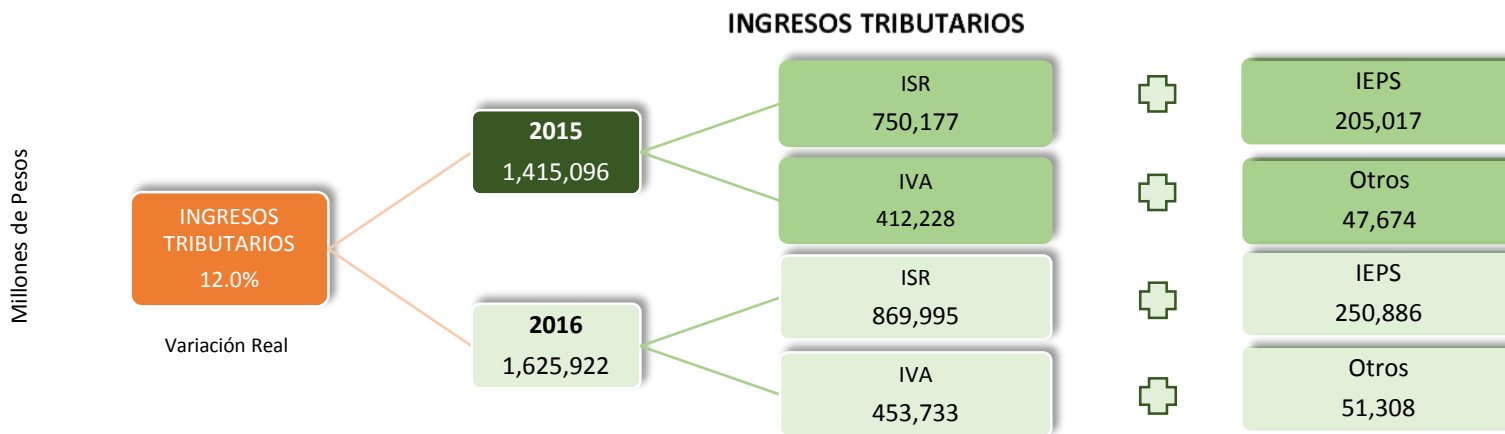


Nota: La suma de los parciales puede no coincidir debido al redondeo de cifras.

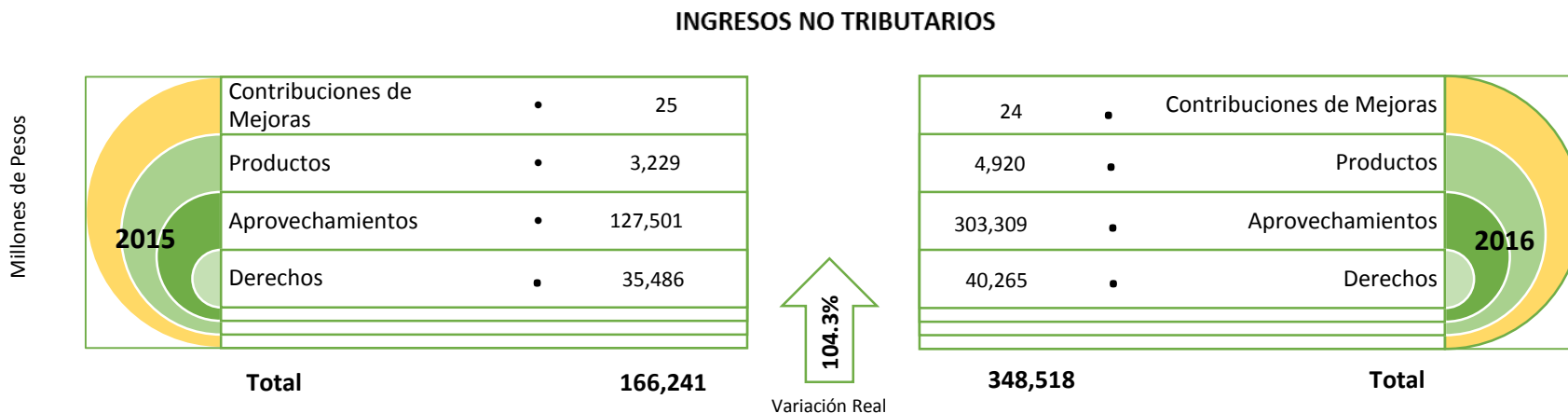
Fuente: Elaborado por el CEFP con datos de la SHCP, Información de Finanzas Públicas y Deuda Pública, julio 2016.

Ingresos y Deuda del Sector Público, Enero - Julio de 2016

III. Al séptimo mes de 2016, los ingresos tributarios no petroleros crecieron 210 mil 826 millones de pesos (mdp) respecto al monto obtenido en 2015. Destaca el crecimiento real del IEPS, el ISR y el IVA de 19.2%, 13.0% y 7.2% respectivamente.



IV. Al mes de julio, los ingresos no tributarios del Gobierno Federal sumaron un incremento de 182 mil 276 mdp, respecto del mismo periodo de 2015, lo que equivale a un aumento de 104.3% en términos reales. Destaca el incremento real de 131.8% en los aprovechamientos.



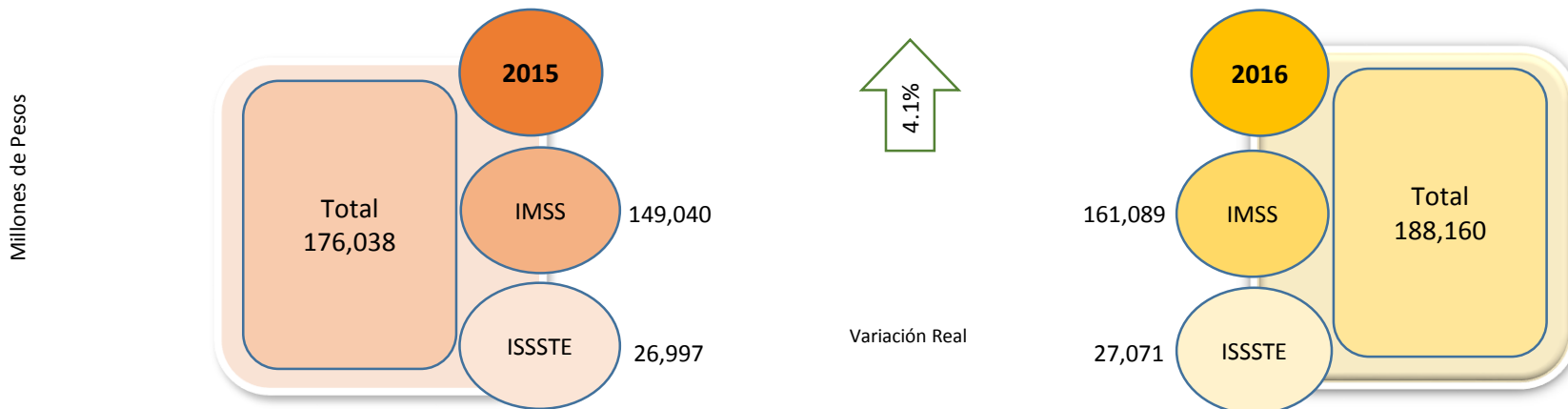
Nota: La suma de los parciales pueden no coincidir debido al redondeo de cifras.

Fuente: Elaborado por el CEFP con datos de la SHCP, Información de Finanzas Públicas y Deuda Pública, julio 2016.

Ingresos y Deuda del Sector Público, Enero - Julio de 2016

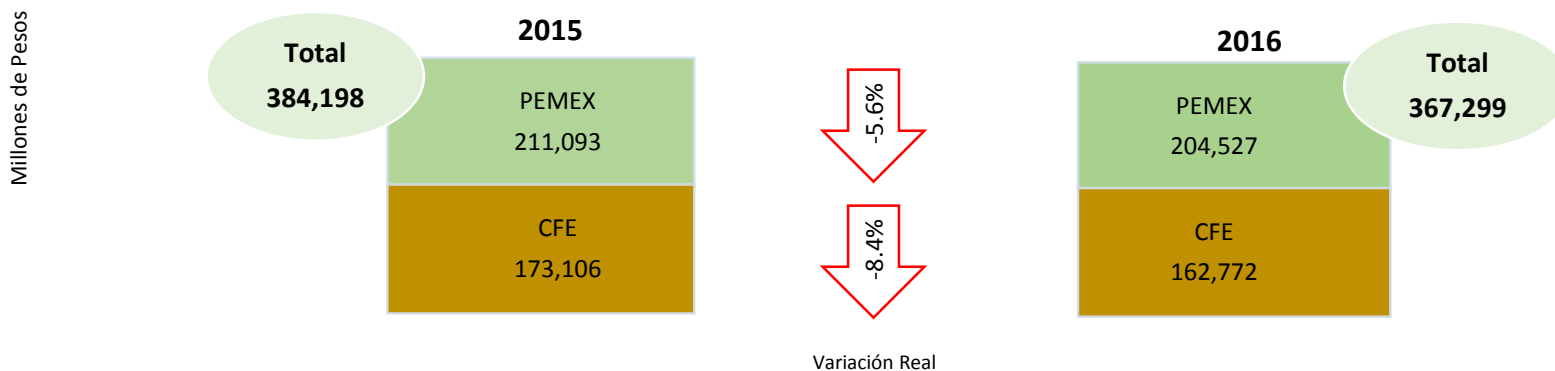
V. Los ingresos propios de Organismos crecieron 4.1% en términos reales al ubicarse en 188 mil 160 mdp. Los ingresos del IMSS se incrementaron en 5.3%, mientras que los del ISSSTE tuvieron una caída de -2.3 por ciento, en términos reales.

ORGANISMOS DE CONTROL PRESUPUESTARIO DIRECTO



VI. A julio de 2016, los ingresos de las Empresas Productivas del Estado se redujeron en 16 mil 899 mdp, lo que obedeció a la contracción de los ingresos propios de Pemex en -5.6%, mientras que los propios de CFE disminuyeron en -8.4% en términos reales.

EMPRESAS PRODUCTIVAS DEL ESTADO



Nota: La suma de los parciales puede no coincidir debido al redondeo de cifras.

Fuente: Elaborado por el CEFP con datos de la SHCP, Información de Finanzas Públicas y Deuda Pública, julio 2016.

Ingresos y Deuda del Sector Público, Enero - Julio de 2016

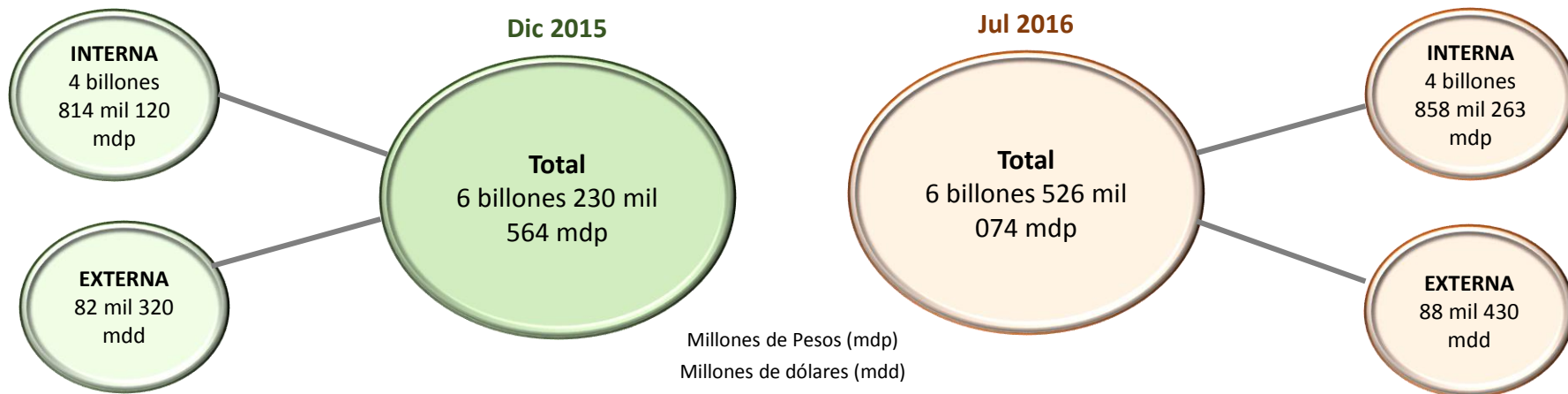
VII. El saldo de la deuda neta del Sector Público Federal creció en 601 mil 853 mdp en los primeros 7 meses del año, equivalentes a un aumento de 3.1 puntos porcentuales del PIB.

DEUDA NETA DEL SECTOR PUBLICO FEDERAL



VIII. El saldo de la deuda neta del Gobierno Federal fue superior al observado a finales de 2015 en 295 mil 509 mdp, lo que representa un crecimiento de 1.5 puntos porcentuales del PIB al mes de julio de 2016.

DEUDA NETA DEL GOBIERNO FEDERAL



Nota: La suma de los parciales pueden no coincidir debido al redondeo de cifras.

Fuente: Elaborado por el CEFP con datos de la SHCP, Información de Finanzas Públicas y Deuda Pública, julio 2016.