
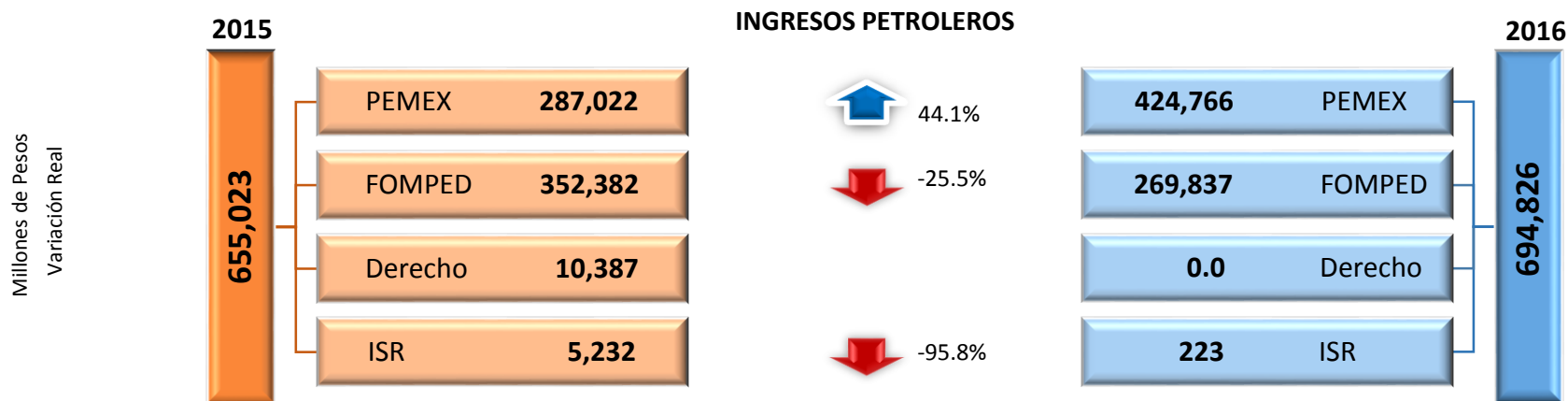


Ingresos y Deuda del Sector Público, Enero – Octubre de 2016

I. Al mes de octubre, los ingresos del Sector Público Presupuestario crecieron 535 mil 494 mdp respecto al mismo periodo de 2015, impulsados principalmente por los ingresos no tributarios que crecieron 94.4% y los tributarios que lo hicieron en 10.8%, ambos en términos reales.



II. Los ingresos petroleros registraron un incremento de 39 mil 803 mdp (3.3% real), lo que obedeció al incremento en los ingresos propios de Pemex. Destaca la caída en los ingresos del FOMPED por 82 mil 545 mdp.

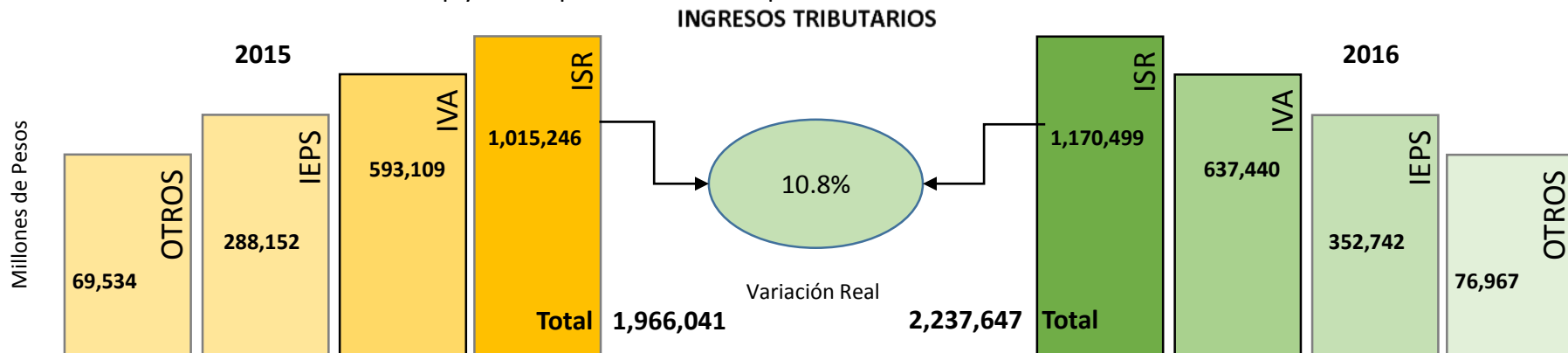


Nota: La suma de los parciales puede no coincidir debido al redondeo de cifras.

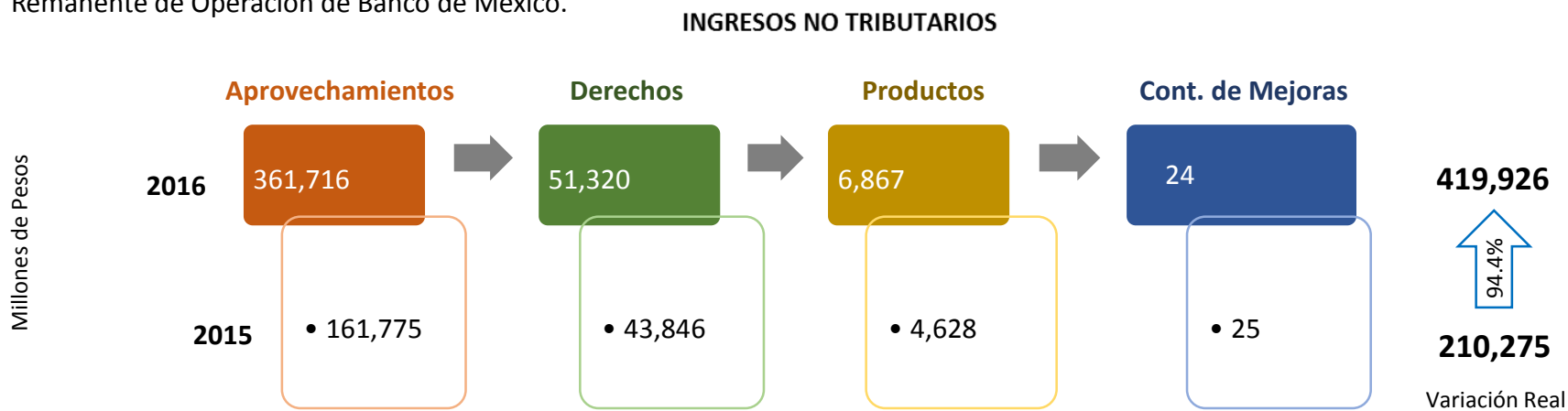
Fuente: Elaborado por el CEFP con datos de la SHCP, Información de Finanzas Públicas y Deuda Pública, octubre 2016.

Ingresos y Deuda del Sector Público, Enero - Octubre de 2016

III. En el mes de octubre de 2016, los ingresos tributarios no petroleros crecieron 271 mil 607 mdp respecto a 2015. Destaca el crecimiento del ISR en 155 mil 253 mdp y el IVA por 44 mil 331 mdp.



IV. Los ingresos no tributarios del Gobierno Federal sumaron 419 mil 927 millones de pesos, cifra superior a la obtenida en el mismo periodo de 2015 en 209 mil 651 mdp, principalmente por el incremento real de 117.7% en los aprovechamientos, impulsados por el Remanente de Operación de Banco de México.



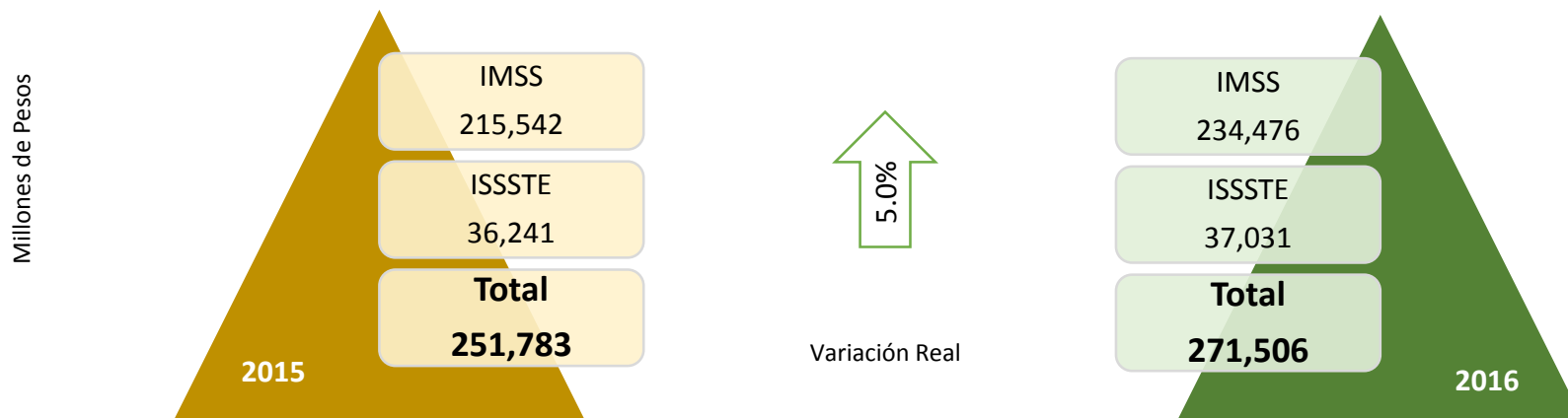
Nota: La suma de los parciales pueden no coincidir debido al redondeo de cifras.

Fuente: Elaborado por el CEFP con datos de la SHCP, Información de Finanzas Públicas y Deuda Pública, octubre 2016.

Ingresos y Deuda del Sector Público, Enero - Octubre de 2016

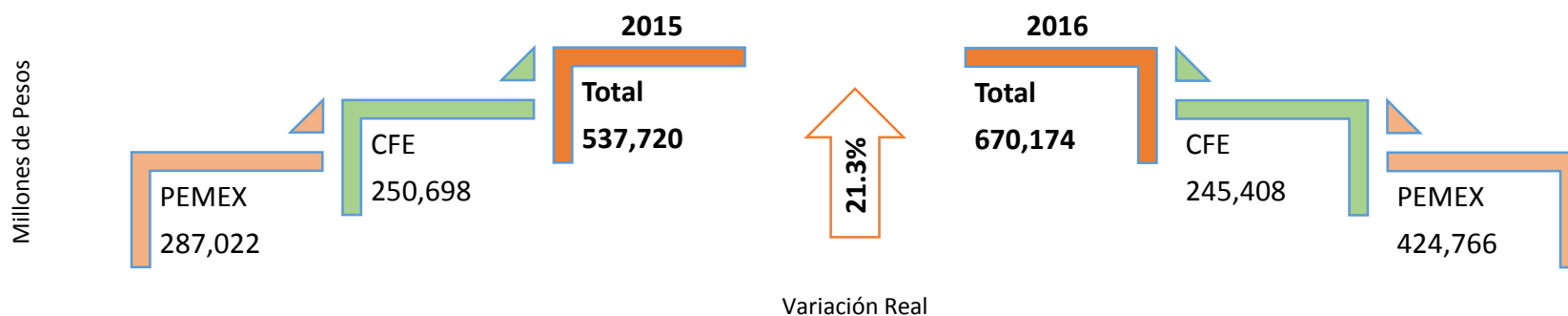
V. Los ingresos propios de Organismos crecieron 5.0% al superar en 19 mil 723 mdp lo captado en 2015. Los ingresos del IMSS, por su parte crecieron 5.9%, mientras que los del ISSSTE disminuyeron 0.5%, ambos en términos reales.

ORGANISMOS DE CONTROL PRESUPUESTARIO DIRECTO



VI. A octubre de 2016, los ingresos de las Empresas Productivas del Estado se ubicaron en 670 mil 174 mdp. Destaca el comportamiento de los ingresos propios de Pemex que fueron superiores en 44.1% mientras que los propios de CFE cayeron 4.7% en términos reales.

EMPRESAS PRODUCTIVAS DEL ESTADO



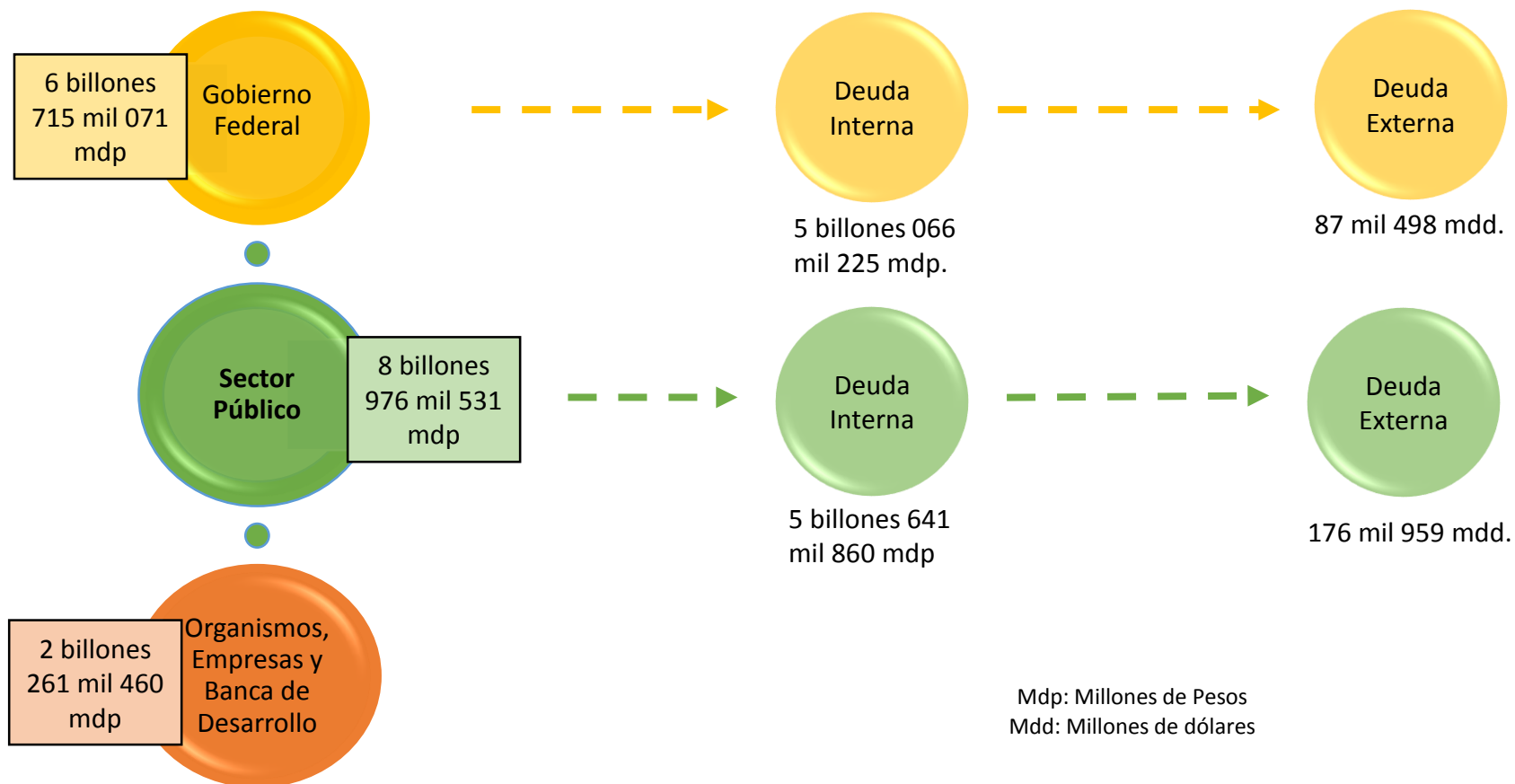
Nota: La suma de los parciales puede no coincidir debido al redondeo de cifras.

Fuente: Elaborado por el CEFP con datos de la SHCP, Información de Finanzas Públicas y Deuda Pública, octubre 2016.

Ingresos y Deuda del Sector Público, Enero - Octubre de 2016

VII. Al mes de octubre, el saldo de la deuda neta del Sector Público Federal, creció en 815 mil 941 mdp respecto al cierre de 2015. Por su parte, la deuda del Gobierno Federal presentó, en el mismo periodo, un incremento de 484 mil 506 mdp.

SALDO DE LA DEUDA NETA DEL SECTOR PÚBLICO



Nota: La suma de los parciales pueden no coincidir debido al redondeo de cifras.

Fuente: Elaborado por el CEFP con datos de la SHCP, Información de Finanzas Públicas y Deuda Pública, octubre 2016.