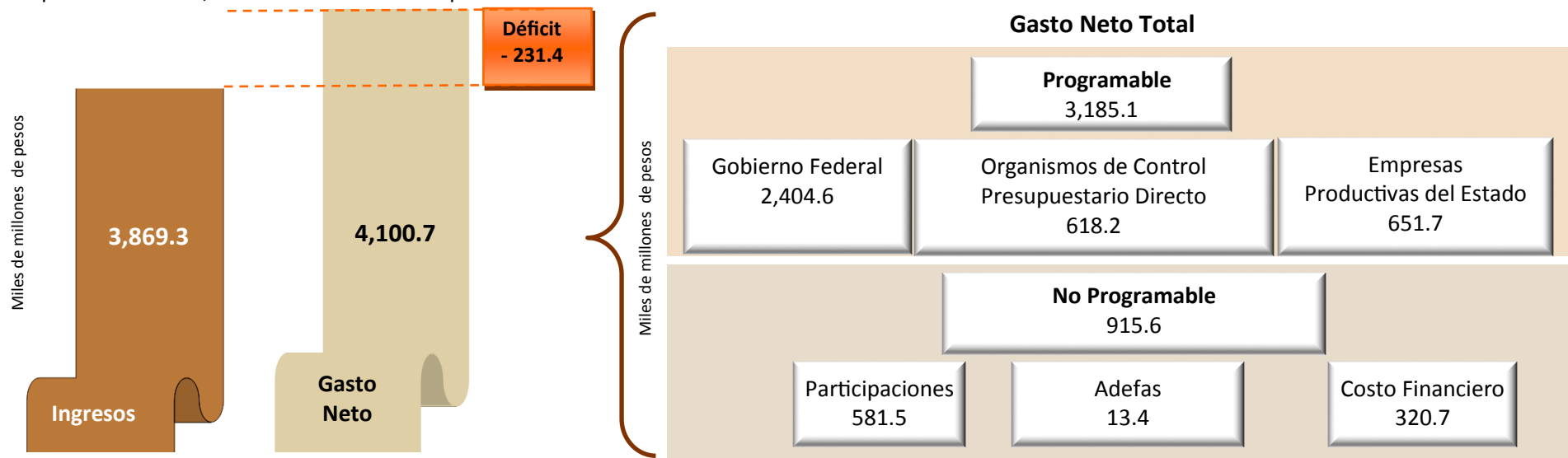


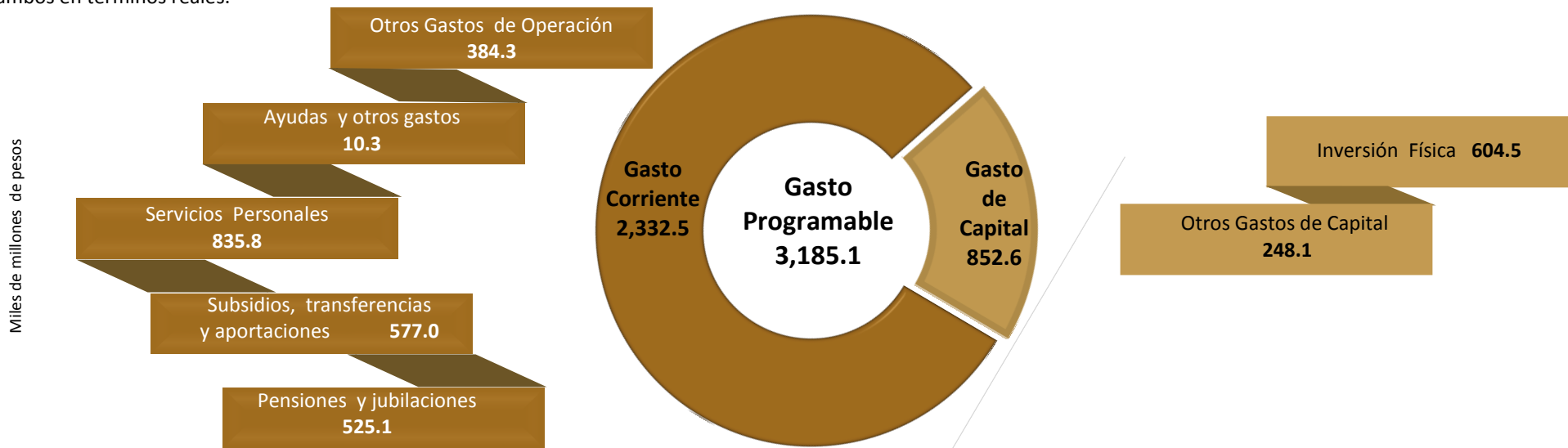
Ejercicio del Gasto Enero - Octubre de 2016

I Al cierre del mes de octubre de 2016, el Gasto Neto Pagado superó en 231.4 mmp a los Ingresos Presupuestarios, lo que comparado con el déficit del mismo periodo de 2015, es inferior en 287.7 mmp.



Nota: El gasto programable considera 489.4 mmp de Subsidios, Transferencias y Aportaciones al ISSSTE.

II El Gasto Corriente representa el 73.2% del Gasto Programable, mientras que el restante 26.8% corresponde a Gasto de Capital. Con relación al mismo periodo de 2015, destaca en el Gasto Corriente la reducción en 74.4% del rubro de Ayudas y otros gastos; mientras que la mayor reducción en el Gasto de Capital se registró en la Inversión Física, -11.0%, ambos en términos reales.

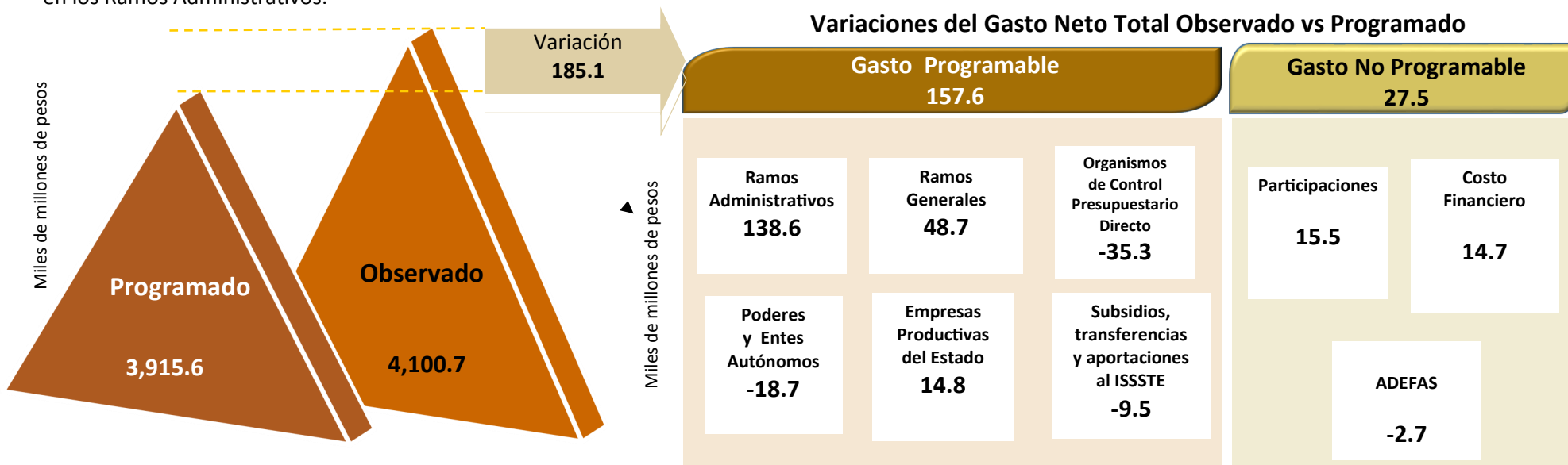


Nota: Las sumas parciales y las variaciones pueden no coincidir debido al redondeo.

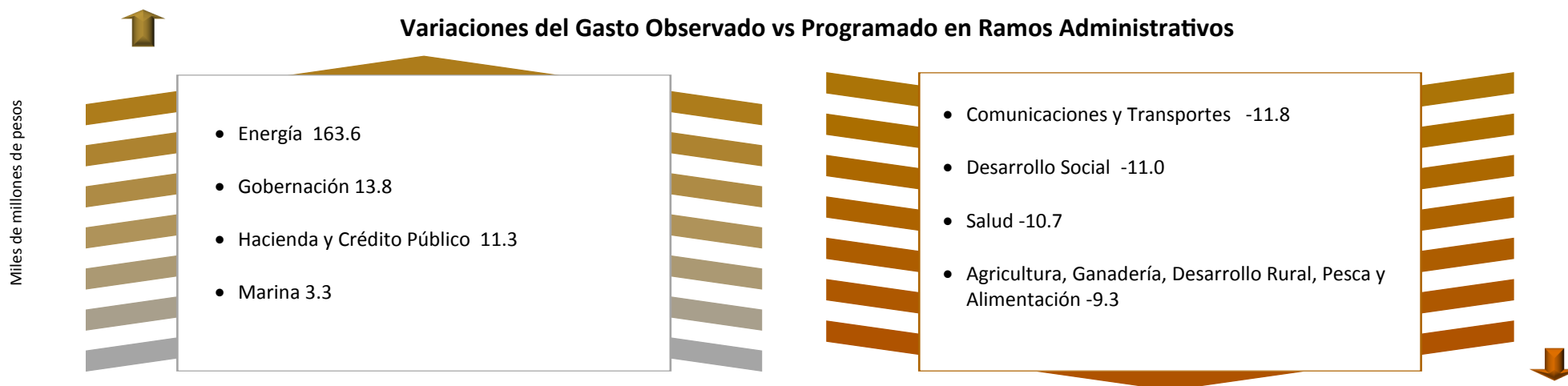
Fuente: Elaborado por el Centro de Estudios de las Finanzas Públicas de la Cámara de Diputados, con base en Información de Finanzas Públicas y Deuda Pública, Octubre 2016, SHCP.

Ejercicio del Gasto Enero - Octubre de 2016

III Al concluir octubre de 2016, el Gasto Neto Total observado superó en 185.1 mmp al presupuesto programado, principalmente por el mayor Gasto Programable en los Ramos Administrativos.



IV En los Ramos Administrativos el mayor gasto lo determinó el ramo de Energía al superar en más de 7,000% su presupuesto programado al periodo; en contraste, Comunicaciones y Transportes registra el menor avance financiero, 87.6%.



Nota: Las sumas parciales y las variaciones pueden no coincidir debido al redondeo.

Fuente: Elaborado por el Centro de Estudios de las Finanzas Públicas de la Cámara de Diputados, con base en Información de Finanzas Públicas y Deuda Pública, Octubre 2016, SHCP.