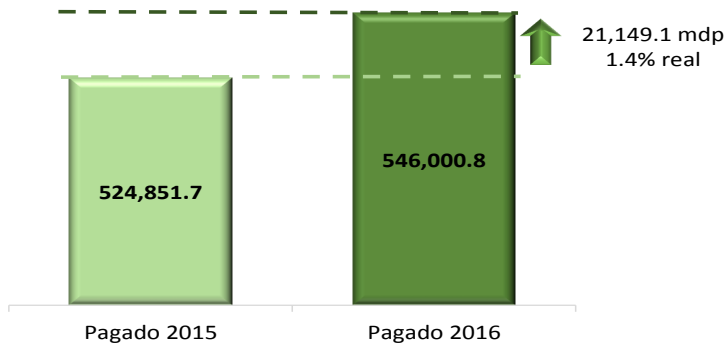


## Gasto Federalizado Enero-Abril de 2016

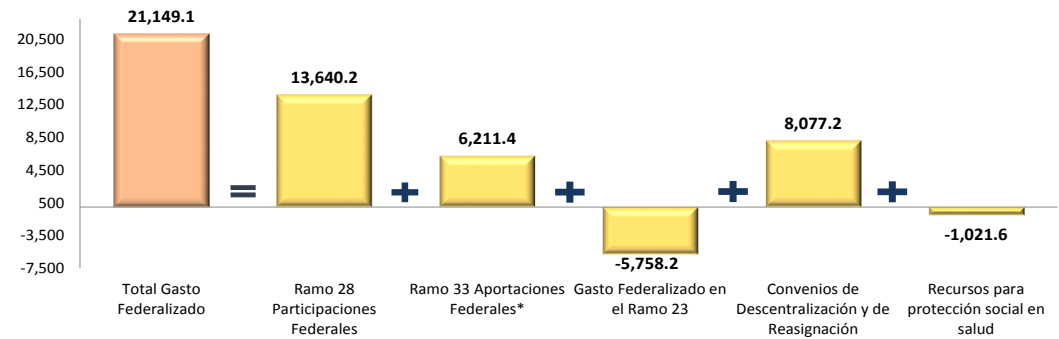
I. Al cierre de abril de 2016, el Gasto Federalizado Pagado fue superior en 21 mil 149.1 millones de pesos (mdp) al registrado en el mismo periodo de hace un año, debido a un incremento en las Aportaciones Federales, Participaciones Federales y Convenios de Descentralización y Reasignación en 27 mil 928.9 mdp y una reducción de los otros conceptos por 6 mil 779.8 mdp. En términos reales, se observó un incremento de 1.4 por ciento en el Total del Gasto Federalizado.

**Gasto Federalizado Pagado a Abril, 2015-2016**  
(millones de pesos)



Fuente: Elaborado por el CEFP con base en datos de los Informes Mensuales, SHCP.

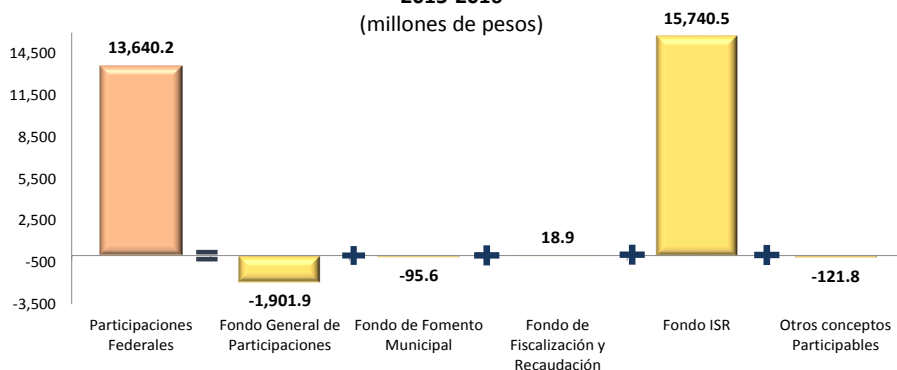
**Variación Anual del Gasto Federalizado Pagado por Concepto a Abril, 2015-2016**  
(millones de pesos)



\*Incluye al Ramo 25, Previsiones y Aportaciones para los Sistemas de Educación Básica, Normal, Tecnológica y de Adultos.  
Fuente: Elaborado por el CEFP con base en datos de los Informes Mensuales, SHCP.

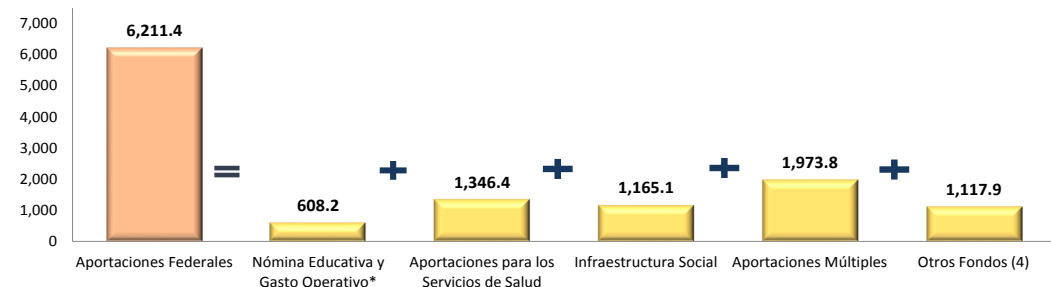
II. El incremento de las Participaciones Federales en 13 mil 640.2 mdp respecto al mismo periodo de 2015 se explica por el incremento del Fondo del Impuesto Sobre la Renta (ISR) por salarios de las entidades federativas que compensó la caída en el Fondo General de Participaciones. El aumento en las Aportaciones Federales se vio favorecido, principalmente, por el aumento del Fondo de Aportaciones para los Servicios de Salud, el Fondo de Infraestructura Social y el Fondo de Aportaciones Múltiples en 1 mil 346.4, 1 mil 165.1 y 1 mil 973.8 mdp, en ese orden.

**Variación Anual de las Participaciones Federales Pagadas por Fondo a Abril, 2015-2016**  
(millones de pesos)



Fuente: Elaborado por el CEFP con base en datos de los Informes Mensuales, SHCP.

**Variación Anual de las Aportaciones Federales Pagadas por Fondo a Abril, 2015-2016**  
(millones de pesos)

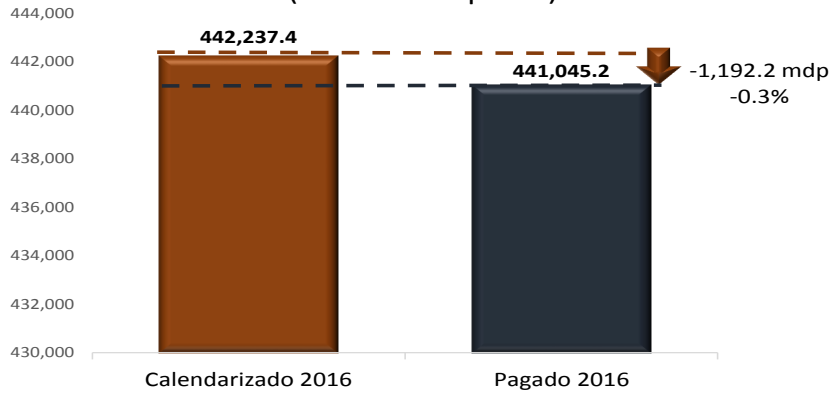


\*Incluye al Ramo 25, Previsiones y Aportaciones para los Sistemas de Educación Básica, Normal, Tecnológica y de Adultos.  
Fuente: Elaborado por el CEFP con base en datos de los Informes Mensuales, SHCP.

## Gasto Federalizado Enero-Abril de 2016

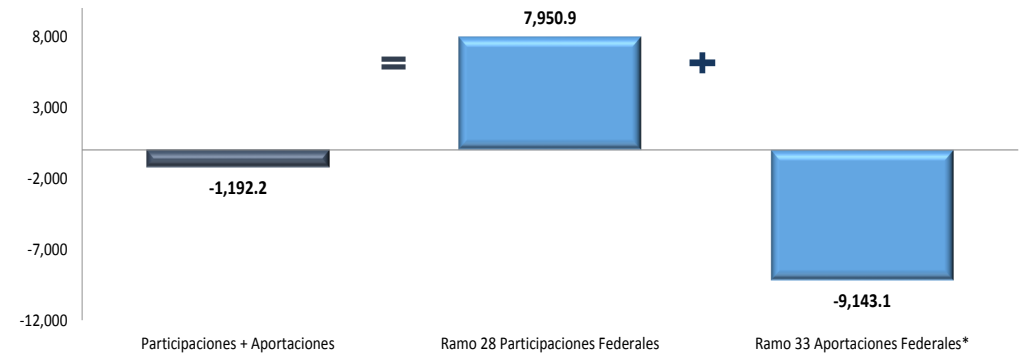
III. En comparación a lo Calendarizado por la Secretaría de Hacienda y Crédito Público (SHCP), a abril de 2016, el Gasto Federalizado Pagado reportó una caída de 1 mil 192.2 mdp (-0.3%), derivado de un aumento de 7 mil 950.9 mdp (3.5%) en las Participaciones y una disminución de 9 mil 143.1 mdp (-4.2%) en las Aportaciones Federales.

**Calendarizado y Pagado del Ramo 28 y Ramo 33 a Abril de 2016**  
(millones de pesos)



Fuente: Elaborado por el CEFP con base en datos de los Informes Mensuales, SHCP.

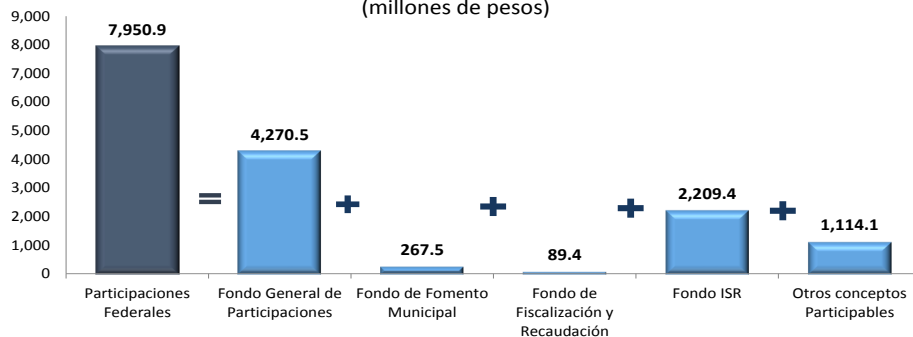
**Diferencia del Pagado contra el Calendarizado del Ramo 28 y Ramo 33 a Abril de 2016**  
(millones de pesos)



\*Incluye al Ramo 25, Previsiones y Aportaciones para los Sistemas de Educación Básica, Normal, Tecnológica y de Adultos.  
Fuente: Elaborado por el CEFP con base en datos de los Informes Mensuales, SHCP.

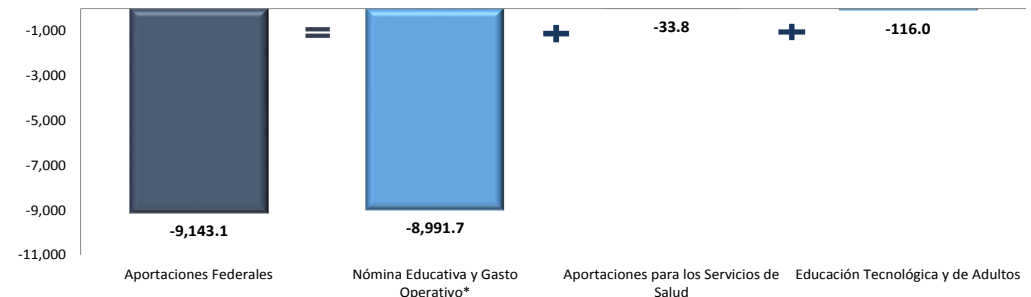
IV. Las mayores transferencias a través de las Participaciones Federales son resultado del significativo incremento del Fondo General de Participaciones con relación a lo estimado en 4 mil 270.5 mdp (2.6%) y del Fondo del ISR en 2,209.4 (12.6%). Por su parte, la reducción en las Aportaciones Federales se explica fundamentalmente por la menor ministración de recursos del FONE respecto del calendario al caer en 8,991.7 mdp (-7.4%).

**Diferencia del Pagado contra el Calendarizado de Participaciones Federales por Fondo a Abril de 2016**  
(millones de pesos)



Fuente: Elaborado por el CEFP con base en datos de los Informes Mensuales, SHCP.

**Diferencia del Pagado contra el Calendarizado de Aportaciones Federales por Fondo a Abril de 2016**  
(millones de pesos)



\*Incluye al Ramo 25, Previsiones y Aportaciones para los Sistemas de Educación Básica, Normal, Tecnológica y de Adultos.  
Fuente: Elaborado por el CEFP con base en datos de los Informes Mensuales, SHCP.