


## Ingresos y Deuda del Sector Público, Enero – Diciembre de 2016


I. Al mes de diciembre, los ingresos del Sector Público Presupuestario crecieron 10.3% real respecto al mismo periodo de 2015, impulsados principalmente por los ingresos no tributarios que crecieron 30.4% y los tributarios que lo hicieron en 11.9%, ambos en términos reales.

### INGRESOS PRESUPUESTARIOS



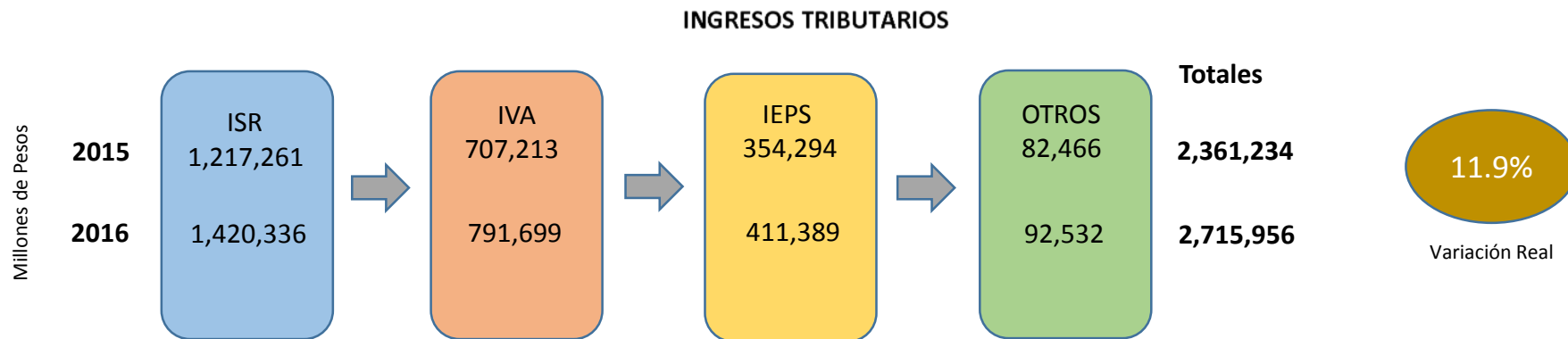
II. Los ingresos petroleros registraron una reducción real de 9.0% en términos reales, lo que obedeció a la caída de los ingresos del FOMPED por 177,616 millones de pesos (mdp), a pesar del incremento en los ingresos propios de Pemex derivado de las aportaciones patrimoniales recibidas.

### INGRESOS PETROLEROS

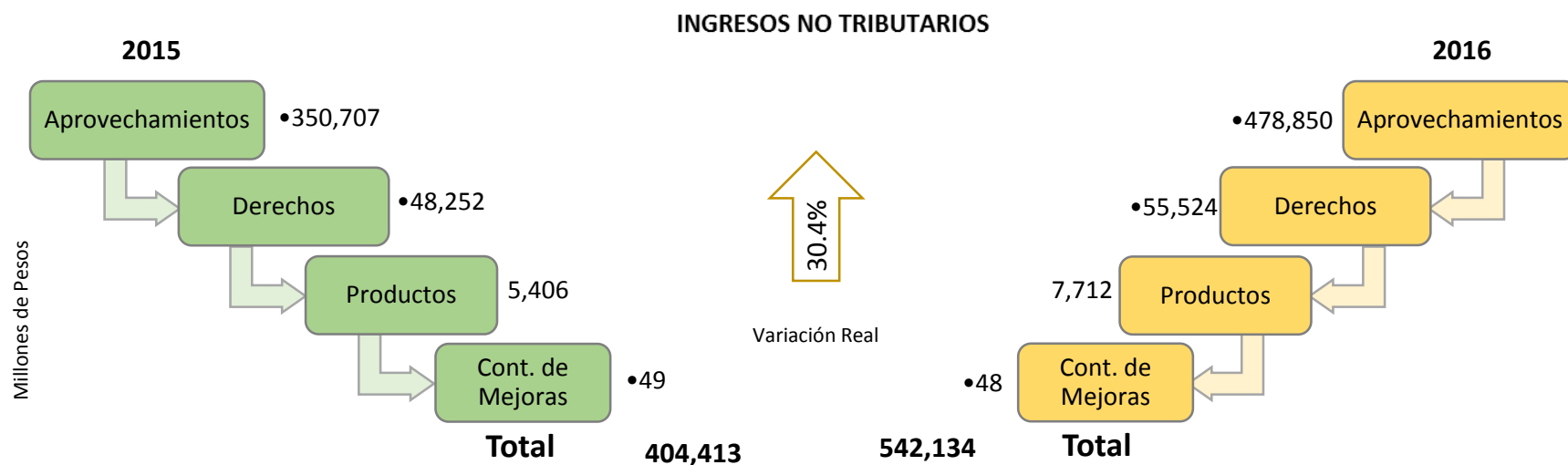


## Ingresos y Deuda del Sector Público, Enero - Diciembre de 2016

III. Al cuarto trimestre de 2016, los ingresos tributarios no petroleros crecieron 11.9% real respecto a 2015. Destacan los crecimientos del ISR, el IEPS y el IVA de 13.5%, 12.9% y 8.9% respectivamente.



IV. Los ingresos no tributarios del Gobierno Federal sumaron 542,134 mdp, cifra superior en 30.4% en términos reales, respecto a la obtenida en el mismo periodo de 2015. Destaca el incremento de 128,143 mdp en los aprovechamientos.



Nota: La suma de los parciales pueden no coincidir debido al redondeo de cifras.

Fuente: Elaborado por el CEFP con datos de la SHCP, Información de Finanzas Públicas y Deuda Pública, diciembre 2016.

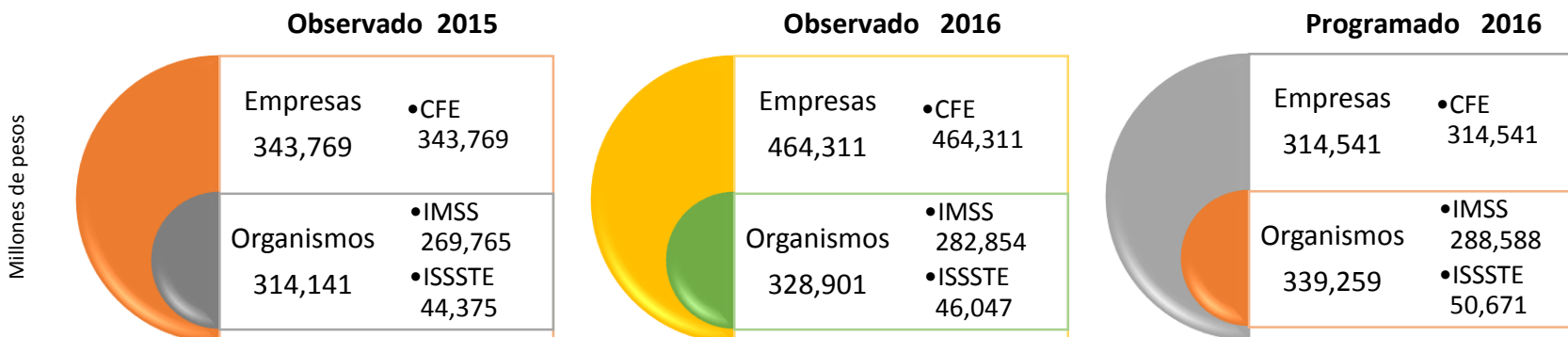
## Ingresos y Deuda del Sector Público, Enero - Diciembre de 2016

V. Los Ingresos de Organismos y Empresas reportaron disminuciones. En comparación con lo programado se redujeron en 139,412 mdp, mientras que comparado con 2015, dejaron de percibir 135,303 mdp.

### ORGANISMOS Y EMPRESAS PRODUCTIVAS DEL ESTADO



VI. Dentro de los Ingresos de Organismos y Empresas, CFE reportó un crecimiento de 31.4% respecto de 2015, asociado a la aportación patrimonial del Gobierno Federal por 161,080 mdp; por su parte, el IMSS y el ISSSTE tuvieron incrementos del 2.0% y 0.9%, respectivamente.

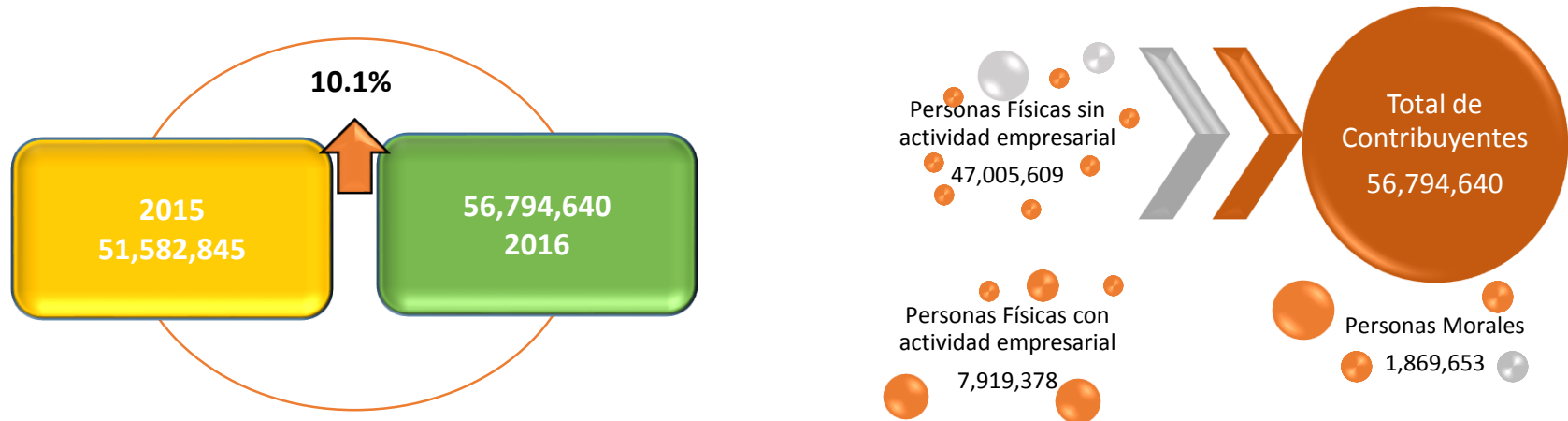


Nota: La suma de los parciales puede no coincidir debido al redondeo de cifras.

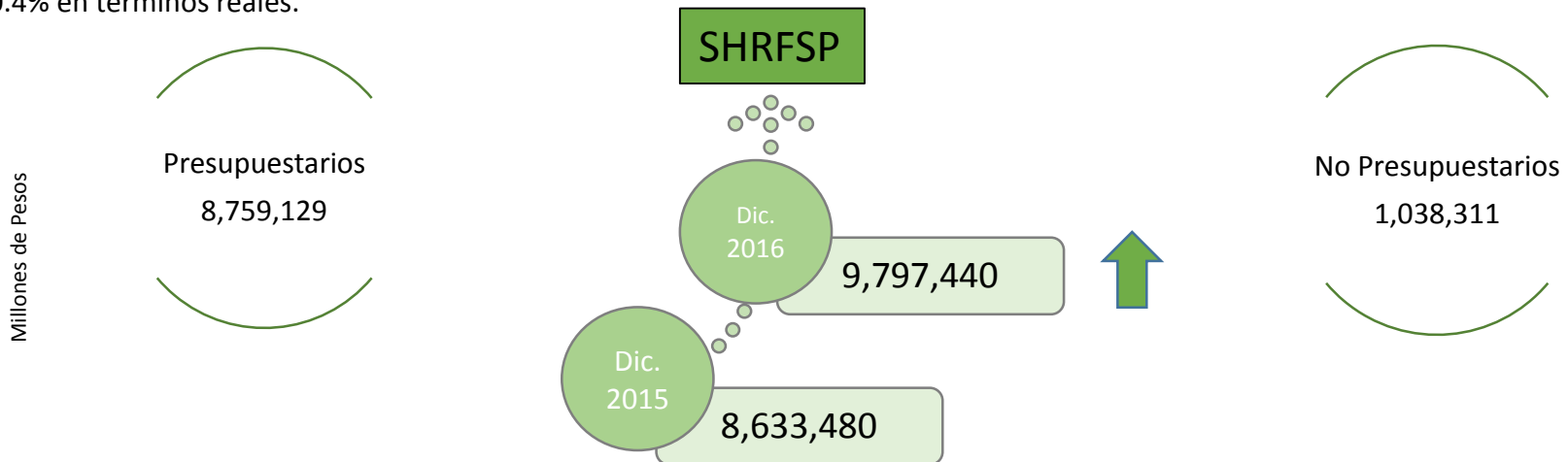
Fuente: Elaborado por el CEFP con datos de la SHCP, Información de Finanzas Públicas y Deuda Pública, diciembre 2016.

## Ingresos y Deuda del Sector Público, Enero - Diciembre de 2016

**VII.** El número de contribuyentes dados de alta en el Servicio de Administración Tributaria incrementó en 10.1% con relación al 2015, con un aumento en los registros de 5 millones 211 mil 795 contribuyentes, mismos que se concentraron, principalmente, entre las personas físicas sin actividad empresarial que representan el 82.7 % del padrón total de contribuyentes.



**VIII.** En 2016 el SHRFSP registró un aumento de un billón 163,960 mdp respecto al cierre de 2015, el cual equivale a un crecimiento del 10.4% en términos reales.



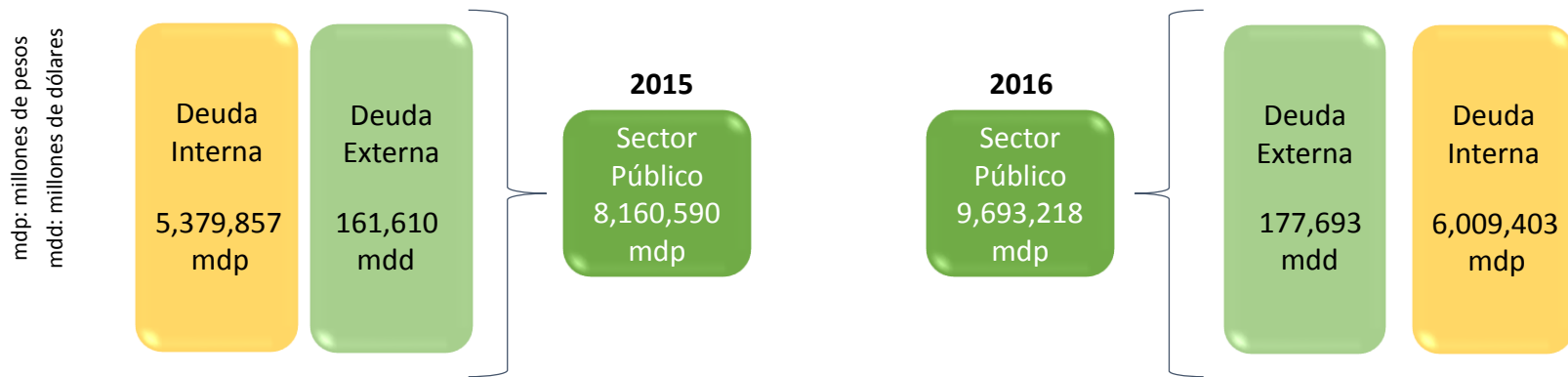
Nota: La suma de los parciales pueden no coincidir debido al redondeo de cifras.

Fuente: Elaborado por el CEFP con datos de la SHCP, Información de Finanzas Públicas y Deuda Pública, diciembre 2016.

## Ingresos y Deuda del Sector Público, Enero - Diciembre de 2016

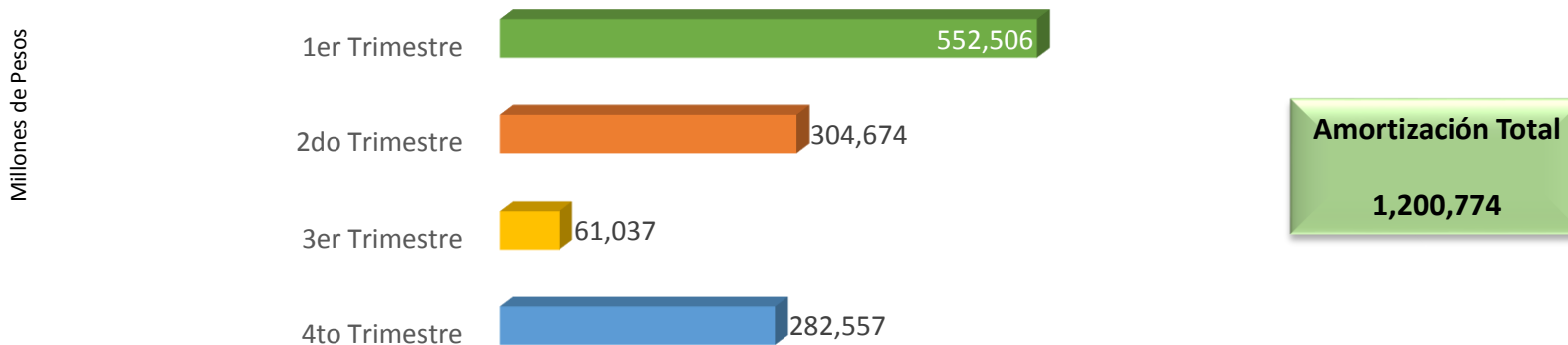
**IX.** El saldo de la Deuda Neta del Sector Público al mes de diciembre de 2016 superó el monto registrado al cierre del año previo en un billón 532,628 mdp, lo cual representa un crecimiento real de 15.5%.

### SALDO DE LA DEUDA NETA DEL SECTOR PÚBLICO



**X.** Para el 2017 se espera que las amortizaciones de la deuda alcancen un billón 200,774 mdp, de los cuales 552,506 mdp se amortizarán durante el primer trimestre del año.

### AMORTIZACIONES DE LA DEUDA DEL SECTOR PÚBLICO EN 2017



Nota: La suma de los parciales pueden no coincidir debido al redondeo de cifras.

Fuente: Elaborado por el CEFP con datos de la SHCP, Información de Finanzas Públicas y Deuda Pública, diciembre 2016.