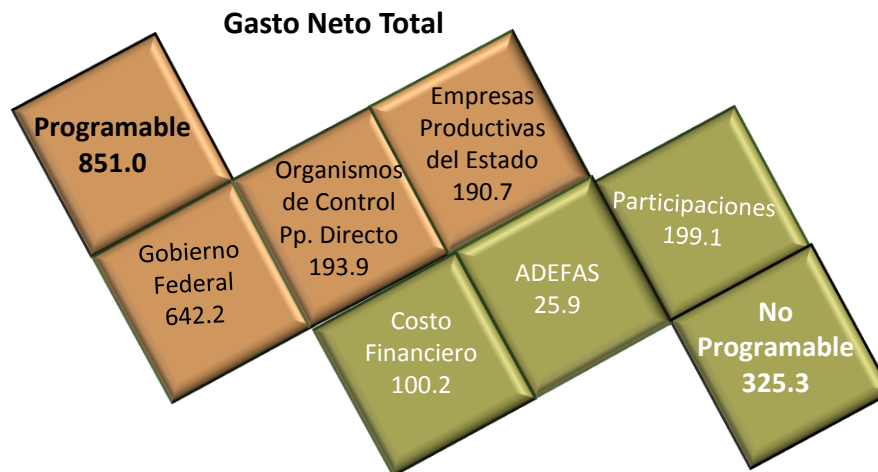



Ejercicio del Gasto Enero-Marzo de 2017

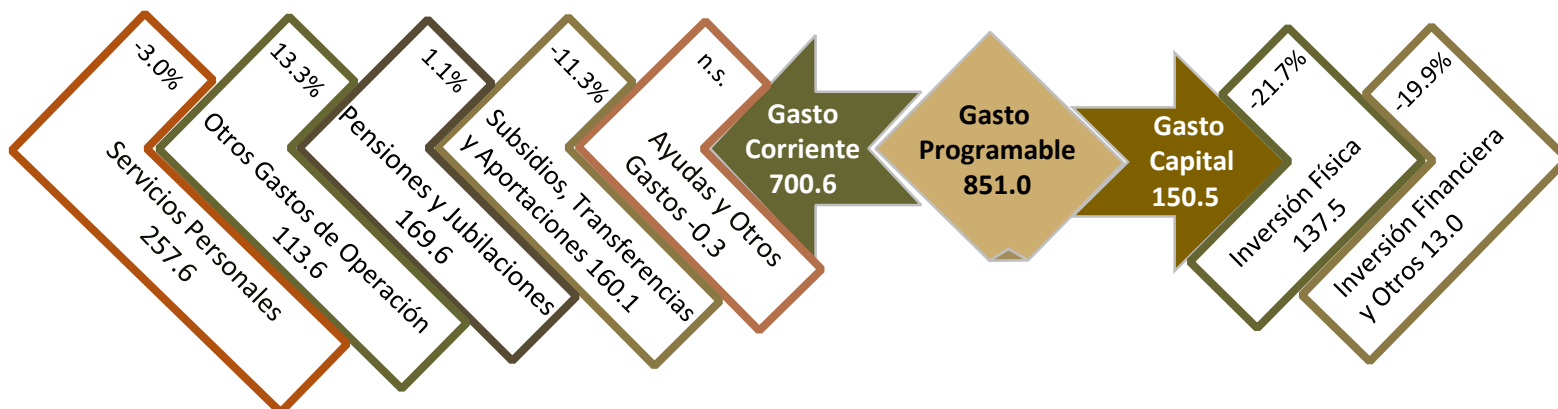
I Al término del primer trimestre del año, los Ingresos Presupuestarios superaron en 306.9 mmp al Gasto Neto Total. El 72.3% del Gasto se conformó por Gasto Programable, mientras que el restante 27.7% corresponde a Gasto No Programable.



Nota: El gasto programable es neto, considerando 175.8mmp de Subsidios, Transferencias de y Aportaciones del ISSSTE.

II El 82.3% del Gasto Programable se compone de Gasto Corriente, mientras que el restante 17.7% corresponde a Gasto de Capital. Dentro del primero, son los Servicios Personales los que concentran los mayores recursos, 257.6 mmp; en el Gasto de Capital el grueso de los recursos se concentra en la Inversión Física, 137.5 mmp.

Gasto Programable en Clasificación Económica



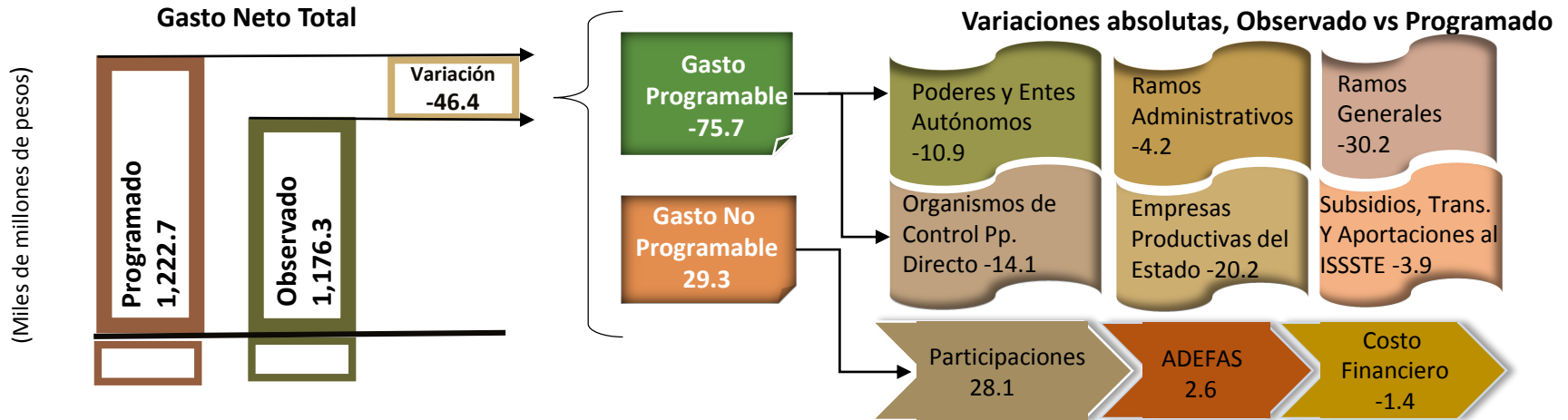
(Miles de millones de pesos y variaciones reales respecto a 2016)

Nota: Las sumas parciales y las variaciones pueden no coincidir debido al redondeo.

Fuente: Elaborado por el Centro de Estudios de las Finanzas Públicas de la Cámara de Diputados, con base en Información de Finanzas Públicas y Deuda Pública, Abril 2017, SHCP.

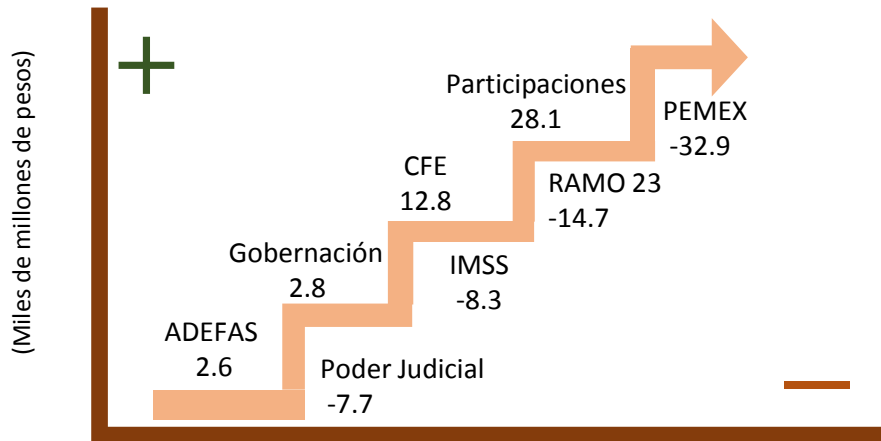
Ejercicio del Gasto Enero-Marzo 2017

III El Gasto Neto Total observado al cierre de marzo de 2017 fue inferior en 46.4 mmp al presupuesto programado, lo que se debió, principalmente, por el menor Gasto en los Ramos Generales, por 30.3 mmp.



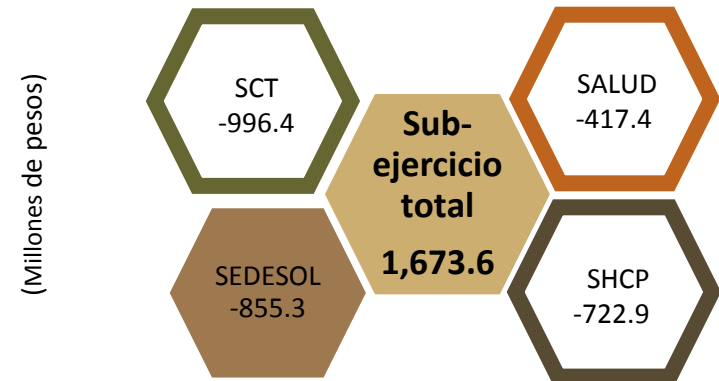
IV El gasto observado en las Participaciones reporta el mayor incremento respecto al programado, mientras PEMEX es el más rezagado.

Principales Variaciones del Gasto Observado vs Programado



V Al cierre del primer trimestre se reporta un sub-ejercicio por 1 mil 673.6 mdp, que se explica principalmente por cuatro Ramos.

Principales Subejercicios en los Ramos Administrativo, Ejercido vs Modificado



Nota: Las sumas parciales y las variaciones pueden no coincidir debido al redondeo.

Fuente: Elaborado por el Centro de Estudios de las Finanzas Públicas de la Cámara de Diputados, con base en Información de Finanzas Públicas y Deuda Pública, Abril 2017, SHCP.