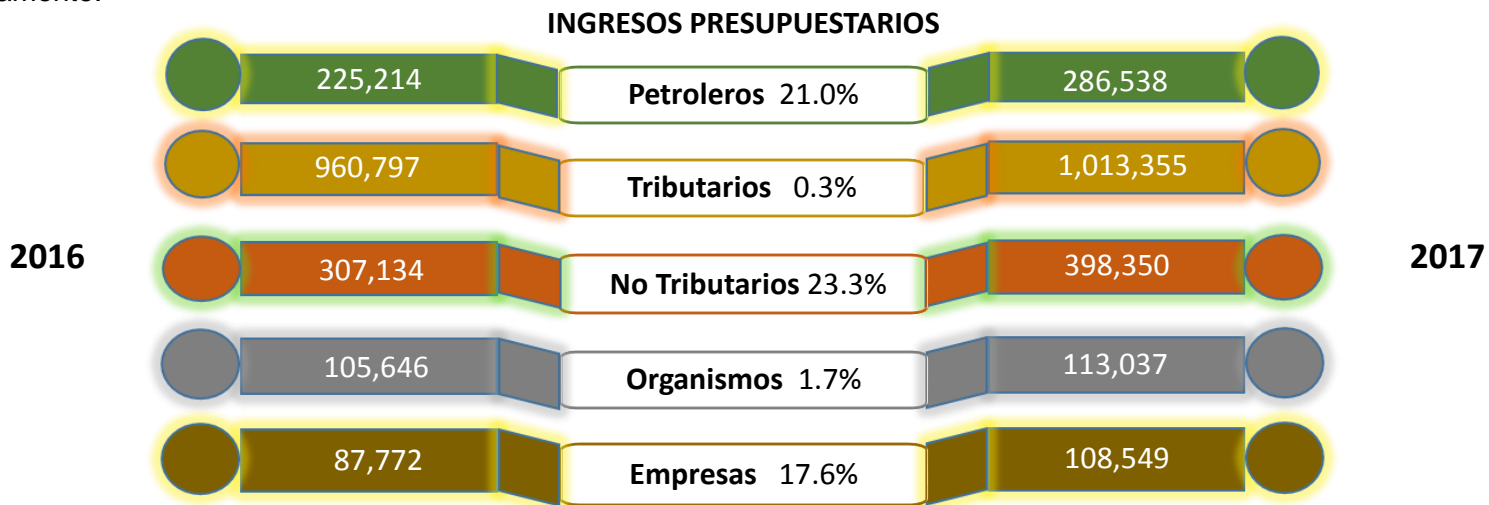


Ingresos y Deuda del Sector Público, Enero-Abril de 2017

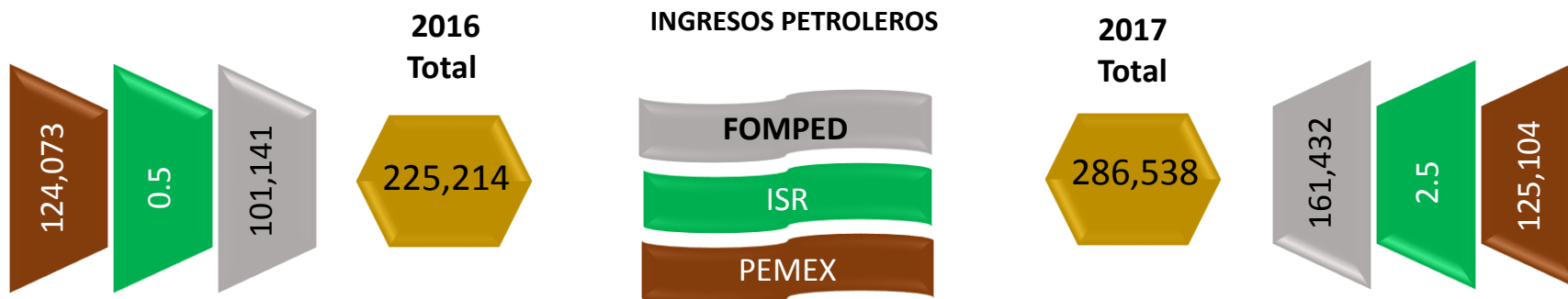
Los Ingresos Presupuestarios ascendieron a 1 billón 920 mil millones de pesos, 8.2% más en términos reales respecto a lo obtenido un año atrás. Destaca el incremento en los ingresos No Tributarios y Petroleros con 91 mil 217 y 61 mil 323 millones de pesos adicionales, respectivamente.

Millones de Pesos y Variación Real



Los Ingresos Petroleros registraron un incremento de 21.0% a valor real, esto se debe en gran parte al aumento del precio del petróleo y gas natural del 65.8 y 49.2% respectivamente, así como a la depreciación del tipo de cambio de 9.1%. Cabe destacar que los Ingresos propios de PEMEX, observaron un decremento por 4.1% en términos reales.

Millones de Pesos

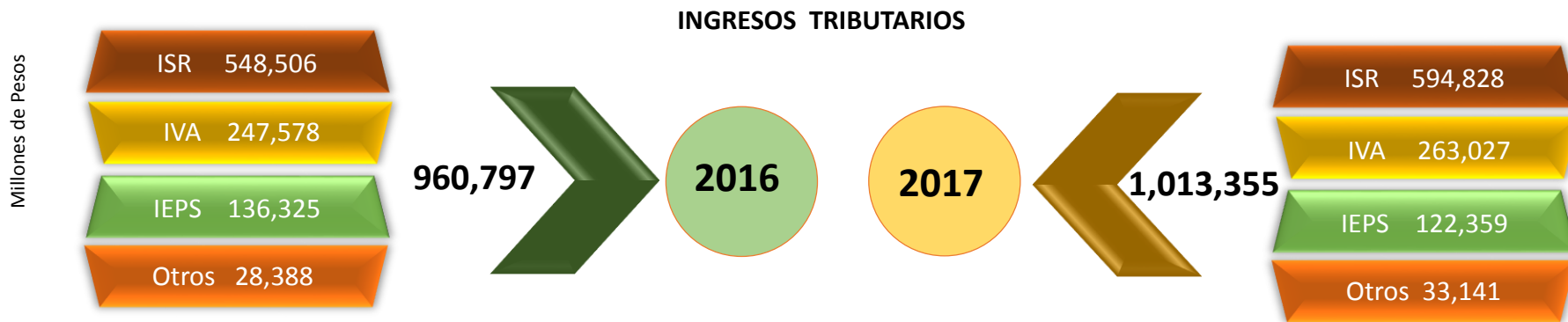


Nota: La suma de los parciales puede no coincidir debido al redondeo de cifras.

Fuente: Elaborado por el CEFP con datos de la SHCP, Información de Finanzas Públicas y Deuda Pública, Abril 2017.

Ingresos y Deuda del Sector Público, Enero-Abril de 2017

Los Ingresos Tributarios aumentaron su captación en 52 mil 558 mdp respecto a lo obtenido en 2016, lo que representa un incremento del 0.3% a valor real. Esto se refleja en la combinación del desempeño del IEPS que captó 13 mil 966 mdp menos y del IVA que obtuvo 15 mil 449 mdp más, ambos respecto a 2016.



Los Ingresos No Tributarios aumentaron su captación en 91 mil 217 mdp. A su interior los Aprovechamientos y Derechos crecieron su monto en 91 mil 931 mdp de manera conjunta.



Nota: La suma de los parciales pueden no coincidir debido al redondeo de cifras.

Fuente: Elaborado por el CEFP con datos de la SHCP, Información de Finanzas Públicas y Deuda Pública Abril 2017.

Ingresos y Deuda del Sector Público, Enero-Abril de 2017

✓ Los Ingresos propios de CFE se ubicaron en 108 mil 549 mdp, monto superior en 20 mil 777 mdp respecto a lo obtenido en 2016; lo anterior se debe al desempeño de la actividad económica y al ajuste en las tarifas eléctricas de uso industrial y comercial. Los ingresos del IMSS e ISSSTE crecieron 7 mil 082 y 310 mdp, respectivamente.



✓ Los RFSP superaron en 160 mil 910 mdp el superávit registrado un año atrás. Por otra parte, el SHRFSP se ubicó por encima del registrado en abril de 2016 en 732 mil 160 mdp; comparado con diciembre de 2016 se ubicó por debajo en 495 mil 150 mdp.

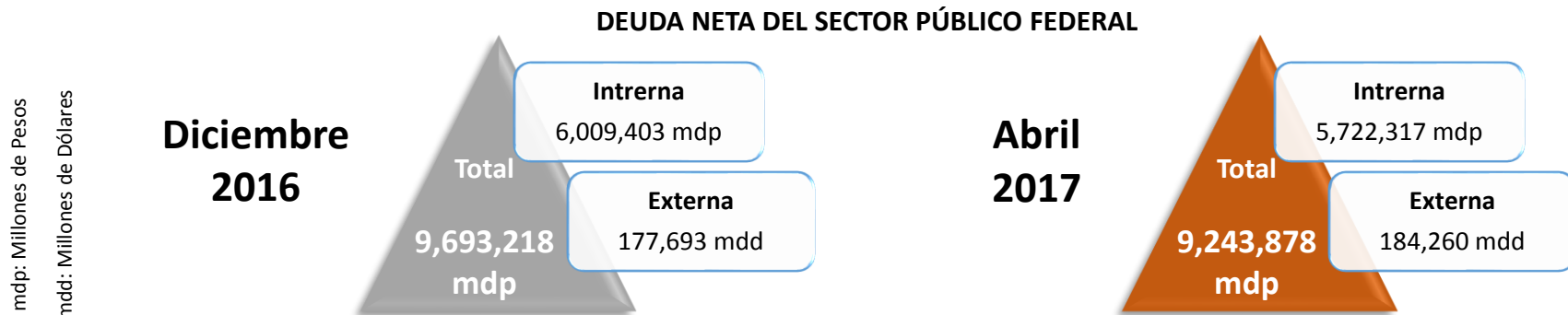


Nota: La suma de los parciales puede no coincidir debido al redondeo de cifras.

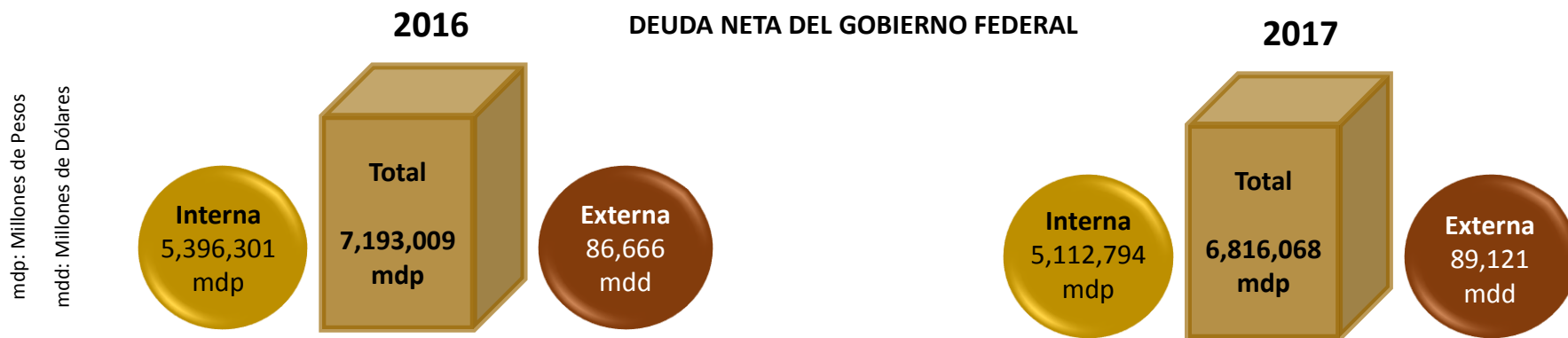
Fuente: Elaborado por el CEFP con datos de la SHCP, Información de Finanzas Públicas y Deuda Pública, Abril 2017.

Ingresos y Deuda del Sector Público, Enero-Abril de 2017

VII La Deuda del Sector Público se redujo en 449 mil 339 mdp, de los cuales 287 mil 086 mdp corresponden a deuda colocada en el mercado interno. La Deuda Externa creció 6 mil 568 mdd; sin embargo, el efecto del tipo de cambio generó una reducción de la Deuda Externa de 162 mil 253 mdp.



VIII La Deuda del Gobierno Federal disminuyó en 376 mil 942 mdp en los últimos 4 meses. Del total, el 75.0% corresponde a los créditos contratados en el mercado interno y el 25.0% restante en los mercados internacionales.



Nota: La suma de los parciales pueden no coincidir debido al redondeo de cifras.

Fuente: Elaborado por el CEFP con datos de la SHCP, Información de Finanzas Públicas y Deuda Pública, Abril 2017.