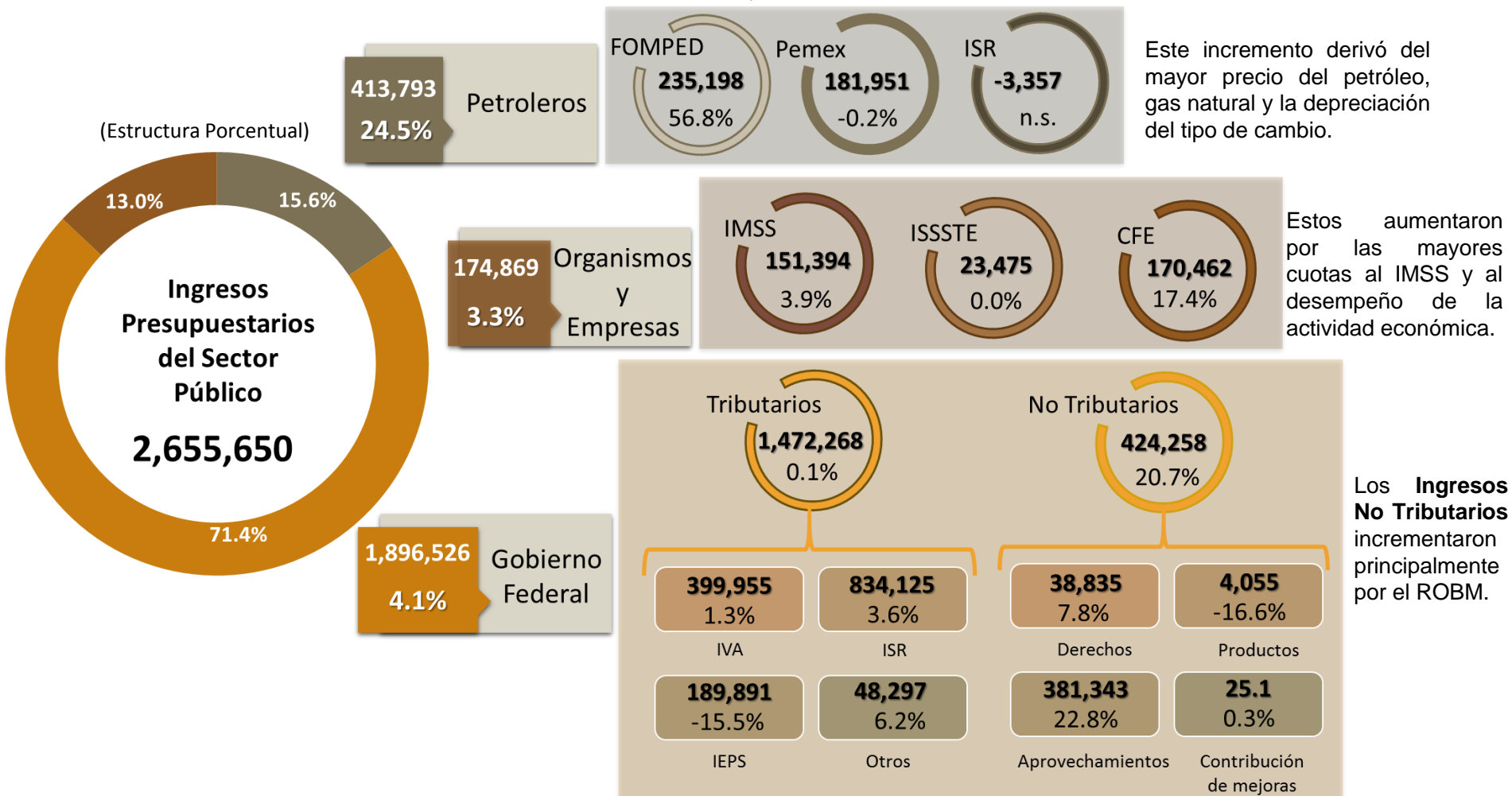


Ingresos y Deuda del Sector Público, Enero-Junio de 2017

Los **Ingresos Presupuestarios** crecieron 7.6% real respecto a lo recaudado en el mismo periodo de 2016. Este incremento se derivó de los mayores Ingresos Petroleros y No Tributarios en 98 mil 832 y 91 mil 283 millones de pesos (mdp) respectivamente.

(Millones de Pesos y Variación Porcentual Real)



Nota: La suma de los parciales puede no coincidir debido al redondeo de cifras.

Fuente: Elaborado por el CEFP con datos de la SHCP, Información de Finanzas Públicas y Deuda Pública, Junio 2017.

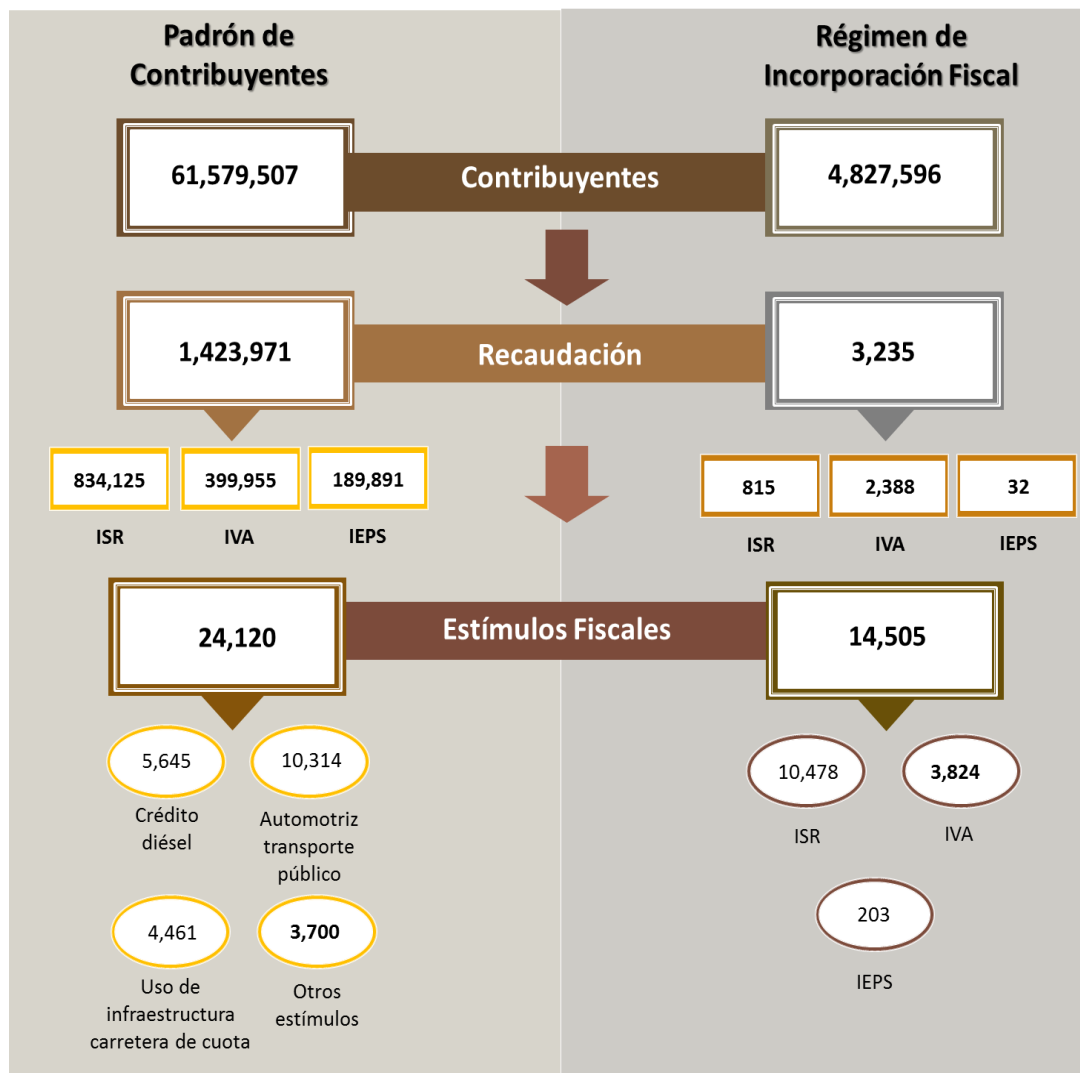
Ingresos y Deuda del Sector Público, Enero-Junio de 2017

Al cierre de junio de 2017, se tienen registrados 61 millones 579 mil 507 contribuyentes, 4 millones 784 mil 867 más que en Diciembre de 2016.

Al cierre de junio de 2017, el padrón de **contribuyentes** creció 15.5% respecto al mismo mes de 2016.

Los **ingresos por ISR, IVA e IEPS**, se ubicaron en -0.1% real por abajo del observado en 2016.

Los **Estímulos Fiscales** reportados al periodo, fueron superiores 13.3% respecto al mismo periodo de 2016.



A Junio de 2017, los **contribuyentes de RIF**, representan 7.8% del padrón total.

La **recaudación observada a junio del RIF**, representa el 0.2% del total de la recaudación tributaria.

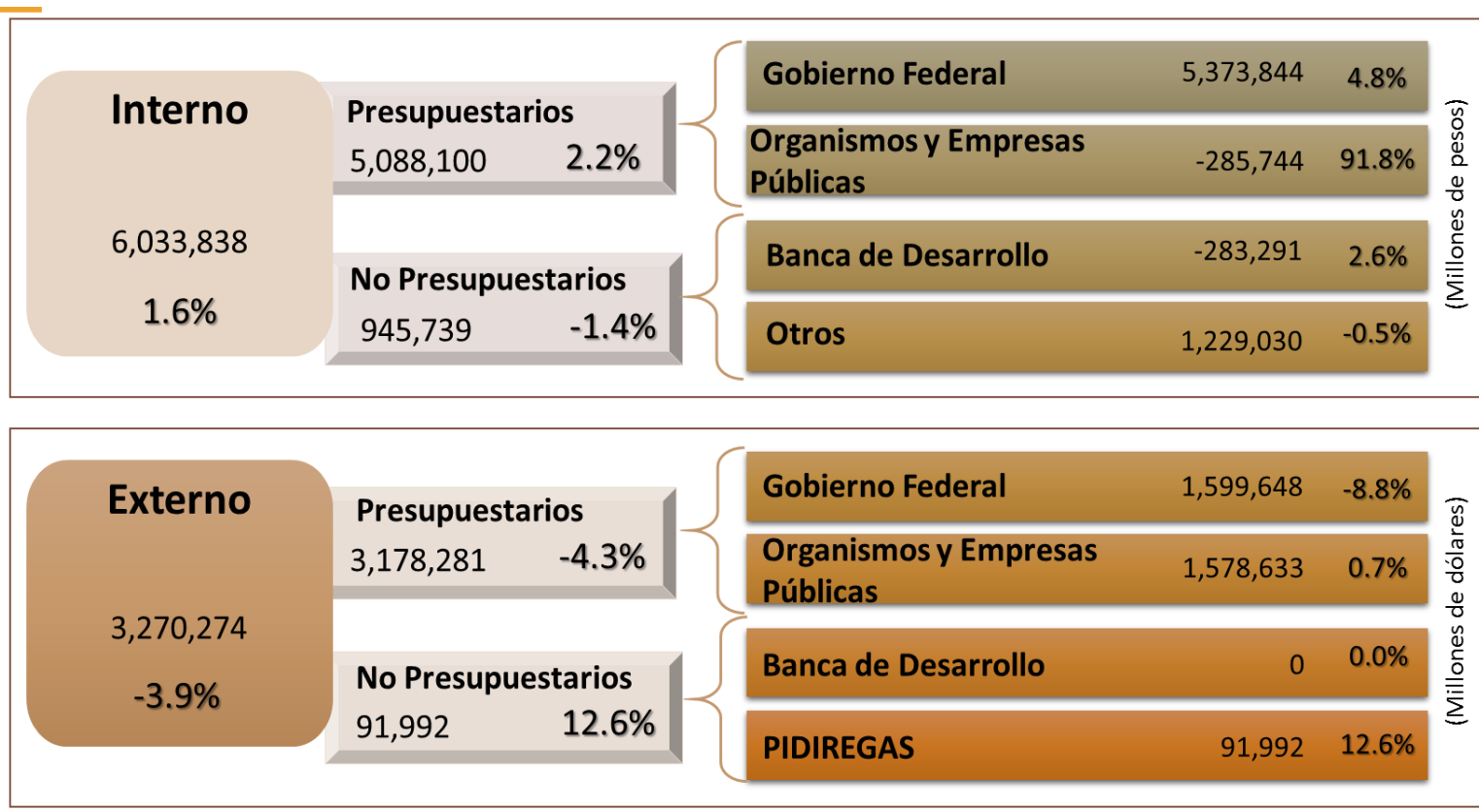
Los **Estímulos Fiscales del RIF**, concentran 14 mil 505 mdp y representan el 60.1% del total de estímulos fiscales.

Nota: La suma de los parciales puede no coincidir debido al redondeo de cifras.


Fuente: Elaborado por el CEFP con datos de la SHCP, Información de Finanzas Públicas y Deuda Pública, Junio 2017.

Ingresos y Deuda del Sector Público, Enero-Junio de 2017

El **SHRFSP** alcanzó los 9 billones 304 mil 112 mdp, cifra inferior en 493 mil 328 mdp al saldo registrado al 31 de diciembre de 2016.



Al 30 de junio de 2017 la **Deuda Bruta del Sector Público Federal** sumó 9 millones 700 mil 516 mdp, y se redujo en 233 mil 827 mdp, respecto al cierre de 2016, de los cuales 145 mil 680 mdp corresponden a deuda colocada en el mercado interno y 88 mil 147 mdp se derivan del mercado externo.



Los **RFSP** observaron un resultado superavitario de 158 mil 235 mdp, cifra que contrasta con el déficit de 556 mil 628 mdp registrado al cierre de 2016.