







Infografía

Finanzas Públicas – Septiembre 2017 - 2016

(variación % real y millones de pesos)

1.8%		Ingresos Presupuestarios 3,772,986	Este incremento esta vinculado a la mayor captación de Ingresos No Tributarios en 19.2% real y los Ingresos Tributarios en 1.0% real, lo que compensó la caída de 11% real de los ingresos petroleros.
6.4%		Gasto Neto Total 3,730,978	El Gasto Neto Total observado a septiembre fue inferior en 33,162 mdp en relación al mismo período de 2016, principalmente por el ajuste en el gato programable por 158,494 mdp.
>		Balance Presupuestario 42,009	Se reporta un superávit que contrasta con el déficit de 262,927 mdp registrado en el mismo periodo de 2016.
>		Balance Primario 415,966	El balance primario del Sector Público registró un superávit, que contrasta con el déficit programado de 13,791 mdp al tercer trimestre de 2017 y con el superávit de 59,119 mdp observado en el año previo.
>		RFSP 73,341	Los RFSP registraron un resultado superavitario de 73,341 mdp, cifra que contrasta con el déficit de 207,657 mdp registrado al mismo periodo de 2016.
3.0%		SHRFSP 9,460,735	Cifra inferior en 336,705 mdp al saldo registrado al 31 de diciembre de 2016 por 9,797,440 mdp.

Nota: ">" Variación mayor a 500%.