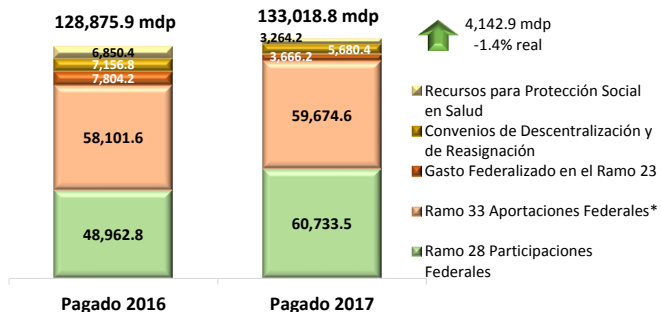


## Gasto Federalizado Enero de 2017

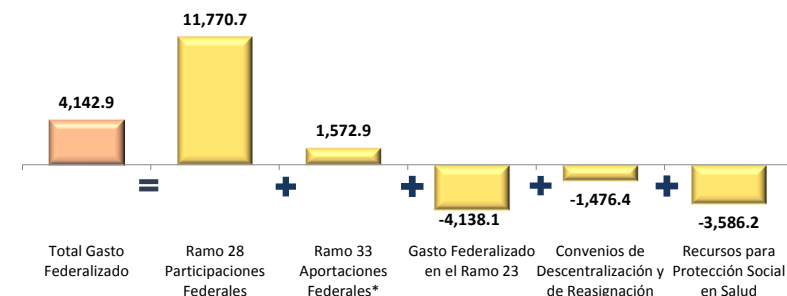
I. Al cierre de enero de 2017, el Gasto Federalizado Pagado fue superior en 4 mil 142.9 millones de pesos (mdp) en comparación con el mismo mes de 2016, lo anterior se explica por el incremento en las Participaciones y Aportaciones Federales en 13 mil 343.6 mdp y la reducción de los otros conceptos por 9 mil 200.7 mdp. En términos reales, el total del Gasto Federalizado Pagado observó una disminución anual de 1.4 por ciento.

**Gasto Federalizado Pagado a Enero, 2016-2017**  
(millones de pesos)



\*Incluye al Ramo 25, Previsiones y Aportaciones para los Sistemas de Educación Básica, Normal, Tecnológica y de Adultos. Para 2017, los recursos del Ramo 33 derivados de la reforma en materia de anticorrupción no se consideran como parte del Gasto Federalizado pagado.  
Nota: Las cifras totales pueden no coincidir debido al redondeo.  
Fuente: Elaborado por el CEFP con base en datos de los Informes Mensuales, SHCP.

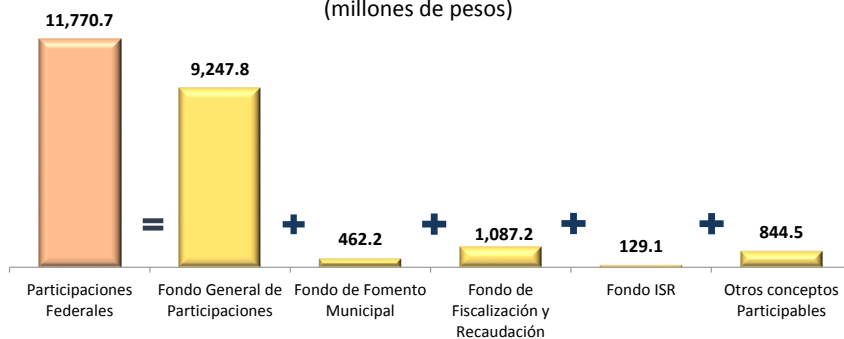
**Variación Anual del Gasto Federalizado Pagado por Concepto a Enero, 2016-2017**  
(millones de pesos)



\*Incluye al Ramo 25, Previsiones y Aportaciones para los Sistemas de Educación Básica, Normal, Tecnológica y de Adultos. Para 2017, los recursos del Ramo 33 derivados de la reforma en materia de anticorrupción no se consideran como parte del Gasto Federalizado pagado.  
Nota: Las cifras totales pueden no coincidir debido al redondeo.  
Fuente: Elaborado por el CEFP con base en datos de los Informes Mensuales, SHCP.

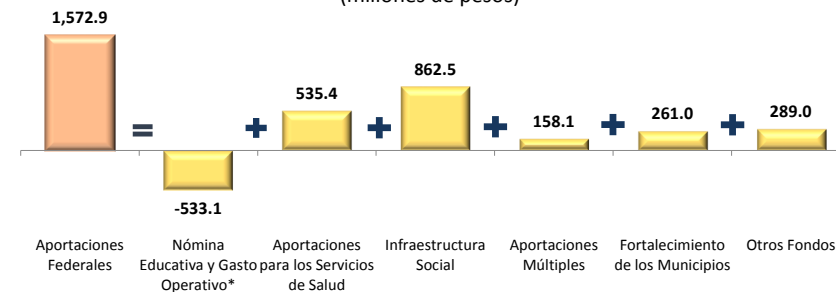
II. El avance de las Participaciones Federales en 11 mil 770.7 mdp respecto al mismo mes del año previo se debe principalmente al incremento en los Fondos General de Participaciones y Fiscalización y Recaudación en 10 mil 334.9 mdp. El aumento en las Aportaciones Federales se vio favorecido por el alza en 2 mil 106.0 mdp de todos los fondos que lo componen, excepto el de Nómina Educativa y Gasto Operativo.

**Variación Anual de las Participaciones Federales Pagadas por Fondo a Enero, 2016-2017**  
(millones de pesos)



Nota: La cifra total puede no coincidir debido al redondeo.  
Fuente: Elaborado por el CEFP con base en datos de los Informes Mensuales, SHCP.

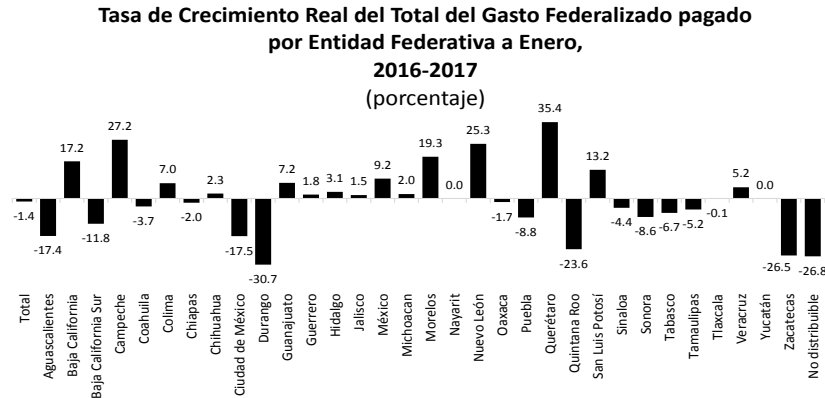
**Variación Anual de las Aportaciones Federales Pagadas por Fondo a Enero, 2016-2017**  
(millones de pesos)



\*Incluye al Ramo 25, Previsiones y Aportaciones para los Sistemas de Educación Básica, Normal, Tecnológica y de Adultos. Para 2017, los recursos del Ramo 33 derivados de la reforma en materia de anticorrupción no se consideran como parte del Gasto Federalizado pagado.  
Nota: Las cifras totales pueden no coincidir debido al redondeo.  
Fuente: Elaborado por el CEFP con base en datos de los Informes Mensuales, SHCP.

## Gasto Federalizado por Entidad Federativa Enero de 2017

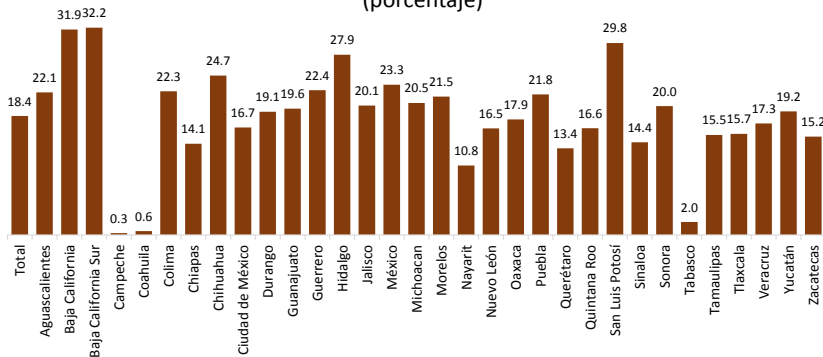
III. En términos reales, al cierre de enero, Querétaro es la entidad federativa con el mayor crecimiento anual de Gasto Federalizado Pagado, al reportar un incremento de 35.4 por ciento respecto al mismo mes del año anterior, mientras que Durango y Zacatecas son las entidades menos beneficiadas con una caída real anual de 30.7 y 26.5 por ciento, respectivamente, seguidas por Quintana Roo con un decremento real de 23.6 por ciento.



Nota: Para 2017, los recursos del Ramo 33 derivados de la reforma en materia de anticorrupción no se consideran como parte del Gasto Federalizado pagado.  
La cifra total puede no coincidir debido al redondeo.  
Fuente: Elaborado por el Centro de Estudios de Finanzas Públicas de la Cámara de Diputados con base en datos de la Secretaría de Hacienda y Crédito Público.

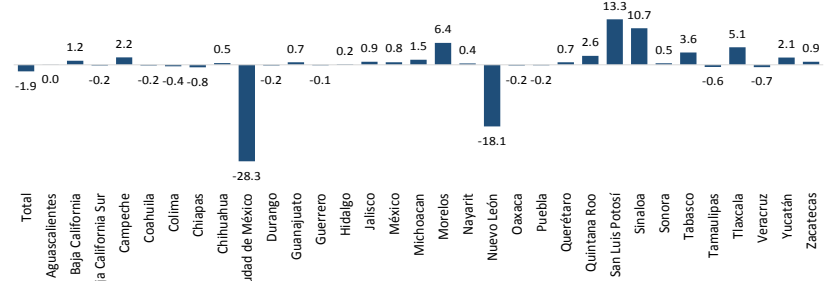
IV. Las transferencias a entidades federativas a través de las Participaciones Federales a enero de 2017 registran un comportamiento positivo; sin embargo, Campeche presentó el crecimiento real anual más bajo (0.3%). En materia de Aportaciones Federales, entre las entidades que presentan las caídas más pronunciadas se encuentran la Ciudad de México (-28.3% real), seguida por Nuevo León (-18.1% real).

**Tasa de Crecimiento Real de las Participaciones Federales pagadas por Entidad Federativa a Enero, 2016-2017 (porcentaje)**



Nota: La cifra total puede no coincidir debido al redondeo.  
Fuente: Elaborado por el Centro de Estudios de Finanzas Públicas de la Cámara de Diputados con base en datos de la Secretaría de Hacienda y Crédito Público.

**Tasa de Crecimiento Real de las Aportaciones Federales\* pagadas por Entidad Federativa a Enero, 2016-2017 (porcentaje)**

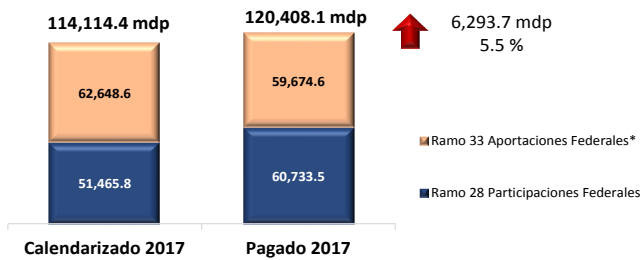


\* Incluye al Ramo 25 Previsiones y Aportaciones para los Sistemas de Educación Básica, Normal, Tecnológica y de Adultos.  
Para 2017, los recursos del Ramo 33 derivados de la reforma en materia de anticorrupción no se consideran como parte del Gasto Federalizado pagado.  
Nota: La cifra total puede no coincidir debido al redondeo.  
Fuente: Elaborado por el Centro de Estudios de Finanzas Públicas de la Cámara de Diputados con base en datos de la Secretaría de Hacienda y Crédito Público.

## Gasto Federalizado Enero de 2017

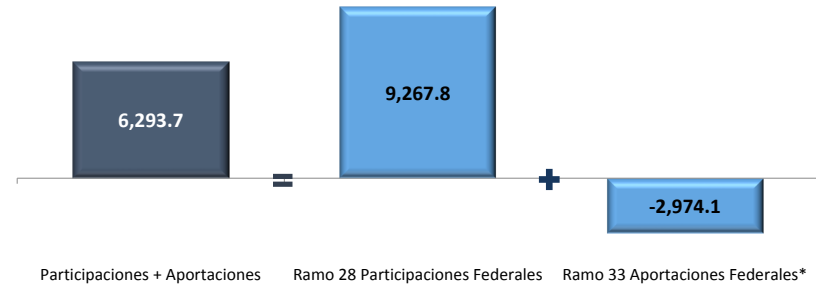
**V.** En comparación a lo calendarizado por la Secretaría de Hacienda y Crédito Público (SHCP), al cierre de enero de 2017, el Gasto Federalizado Pagado por concepto de Participaciones y Aportaciones Federales reportó un aumento de 6 mil 293.7 mdp (5.5%), derivado de un aumento de 9 mil 267.8 mdp (18.0%) y una disminución de 2 mil 974.1 mdp (-4.7%), en cada caso.

**Calendarizado y Pagado del Ramo 28 y Ramo 33 a Enero de 2017**  
(millones de pesos)



\*Incluye al Ramo 25, Previsiones y Aportaciones para los Sistemas de Educación Básica, Normal, Tecnológica y de Adultos.  
Para 2017, los recursos calendarizados del Ramo 33 derivados de la reforma en materia de anticorrupción no son distribuíbles geográficamente, pues se destinarán a la Auditoría Superior de la Federación; sin embargo, estos recursos no se consideran como parte del Gasto Federalizado pagado durante el ejercicio fiscal.  
Nota: Las cifras totales puede no coincidir debido al redondeo.  
Fuente: Elaborado por el CEFP con base en datos de los Informes Mensuales, SHCP.

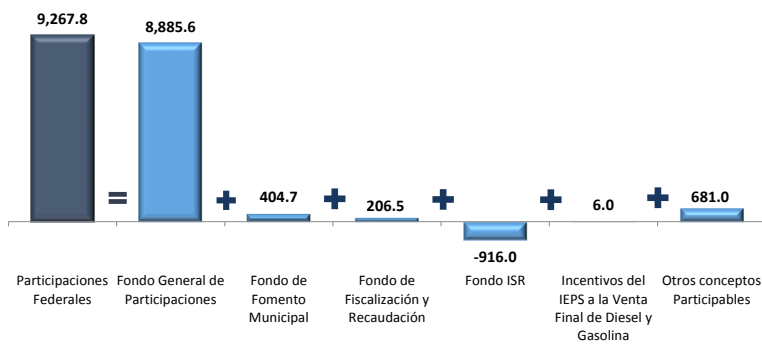
**Diferencia del Pagado contra el Calendarizado del Ramo 28 y Ramo 33 a Enero de 2017**  
(millones de pesos)



\*Incluye al Ramo 25, Previsiones y Aportaciones para los Sistemas de Educación Básica, Normal, Tecnológica y de Adultos.  
Para 2017, los recursos calendarizados del Ramo 33 derivados de la reforma en materia de anticorrupción no son distribuíbles geográficamente, pues se destinarán a la Auditoría Superior de la Federación; sin embargo, estos recursos no se consideran como parte del Gasto Federalizado pagado durante el ejercicio fiscal.  
Nota: Las cifras totales puede no coincidir debido al redondeo.  
Fuente: Elaborado por el CEFP con base en datos de los Informes Mensuales, SHCP.

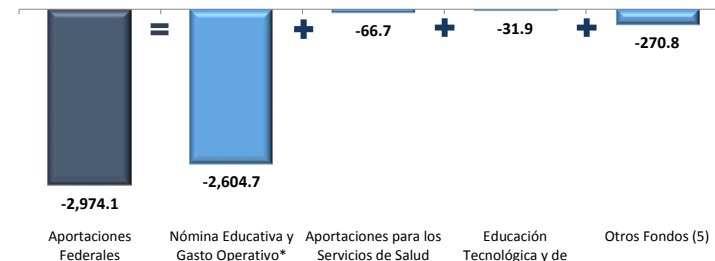
**VI.** El incremento en las transferencias a través de las Participaciones Federales son resultado del significativo crecimiento en el Fondo General de Participaciones con relación a lo estimado en 8 mil 885.6 mdp (25.3%). Por su parte, la reducción en las Aportaciones Federales se explica fundamentalmente por la menor ministración de recursos del FONE respecto del calendario, al caer en 2 mil 604.7mdp (-7.5%).

**Diferencia del Pagado contra el Calendarizado de Participaciones Federales por Fondo a Enero de 2017**  
(millones de pesos)



Nota: La cifra total puede no coincidir debido al redondeo.  
Fuente: Elaborado por el CEFP con base en datos de los Informes Mensuales, SHCP.

**Diferencia del Pagado contra el Calendarizado de Aportaciones Federales por Fondo a Enero de 2017**  
(millones de pesos)

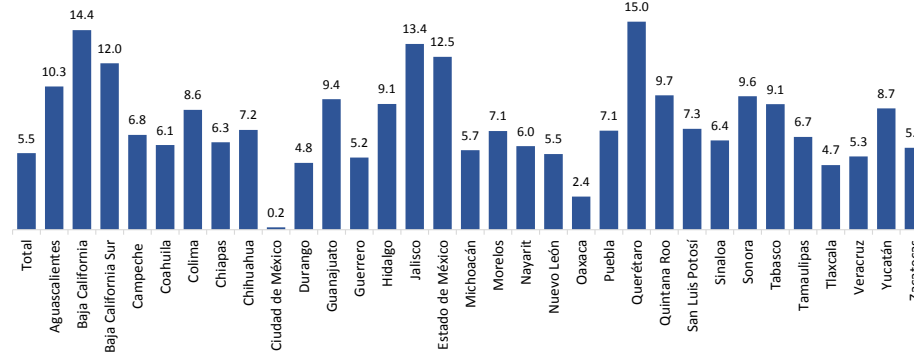


\*Incluye al Ramo 25, Previsiones y Aportaciones para los Sistemas de Educación Básica, Normal, Tecnológica y de Adultos.  
Para 2017, los recursos calendarizados del Ramo 33 derivados de la reforma en materia de anticorrupción no son distribuíbles geográficamente, pues se destinarán a la Auditoría Superior de la Federación; sin embargo, estos recursos no se consideran como parte del Gasto Federalizado pagado durante el ejercicio fiscal.  
Nota: Las cifras totales puede no coincidir debido al redondeo.  
Fuente: Elaborado por el CEFP con base en datos de los Informes Mensuales, SHCP.

## Gasto Federalizado Enero de 2017

**VII.** A enero de 2017, todas las entidades federativas del país registraron variaciones positivas por concepto de Participaciones y Aportaciones Federales pagadas en comparación a lo calendarizado por la SHCP, destacando Querétaro como el estado con la mayor tasa de crecimiento (15.0%). Por el contrario, la Ciudad de México registra el menor crecimiento (0.2%) por estos conceptos con relación a lo calendarizado a enero de 2017.

**Variación del Pagado contra el Calendarizado del Ramo 28 y Ramo 33 por Entidad Federativa a Enero de 2017 (porcentaje)**



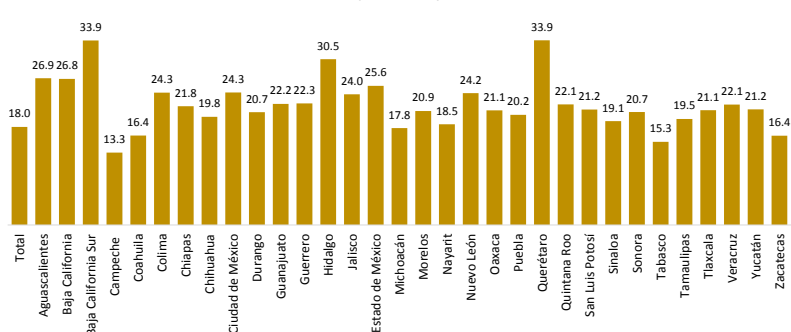
Nota: La cifra total puede no coincidir debido al redondeo.

Para 2017, los recursos calendarizados del Ramo 33 derivados de la reforma en materia de anticorrupción no son distribuíbles geográficamente, pues se destinarán a la Auditoría Superior de la Federación; sin embargo, estos recursos no se consideran como parte del Gasto Federalizado pagado durante el ejercicio fiscal.

Fuente: Elaborado por el Centro de Estudios de Finanzas Públicas de la Cámara de Diputados con base en datos de la Secretaría de Hacienda y Crédito Público.

**VIII.** El Gasto Federalizado pagado a enero de 2017 a través de Participaciones Federales comparado contra lo calendarizado registra un comportamiento positivo en todas las entidades federativas, siendo Baja California Sur y Querétaro los estados con el mayor incremento (33.9% cada uno). Sin embargo, en materia de Aportaciones Federales, el comportamiento en su mayoría ha sido negativo, ya que, a excepción de Baja California (2.1%), Campeche (1.2%), Jalisco (0.1%) y Tabasco (0.7%), todos los estados reportan caídas, siendo la más pronunciada la de la Ciudad de México (-26.7%), seguido de Nuevo León (-23.6%).

**Variación del Pagado contra el Calendarizado de Participaciones Federales por Entidad Federativa a Enero de 2017 (porcentaje)**



Nota: La cifra total puede no coincidir debido al redondeo.

Fuente: Elaborado por el Centro de Estudios de Finanzas Públicas de la Cámara de Diputados con base en datos de la Secretaría de Hacienda y Crédito Público.

**Variación del Pagado contra el Calendarizado de las Aportaciones Federales\* por Entidad Federativa a Enero de 2017 (porcentaje)**



\* Incluye al Ramo 25, Previsiones y Aportaciones para los Sistemas de Educación Básica, Normal, Tecnológica y de Adultos.

Para 2017, los recursos calendarizados del Ramo 33 derivados de la reforma en materia de anticorrupción no son distribuíbles geográficamente, pues se destinarán a la Auditoría Superior de la Federación; sin embargo, estos recursos no se consideran como parte del Gasto Federalizado pagado durante el ejercicio fiscal.

Nota: La cifra total puede no coincidir debido al redondeo.

Fuente: Elaborado por el Centro de Estudios de Finanzas Públicas de la Cámara de Diputados con base en datos de la Secretaría de Hacienda y Crédito Público.