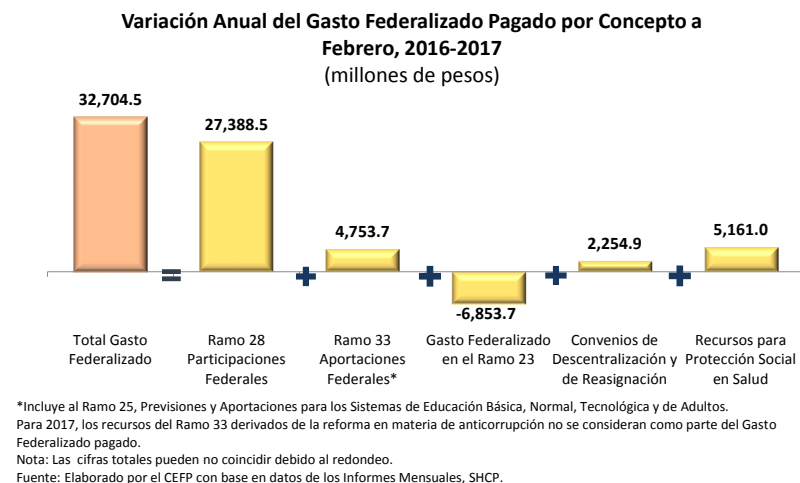
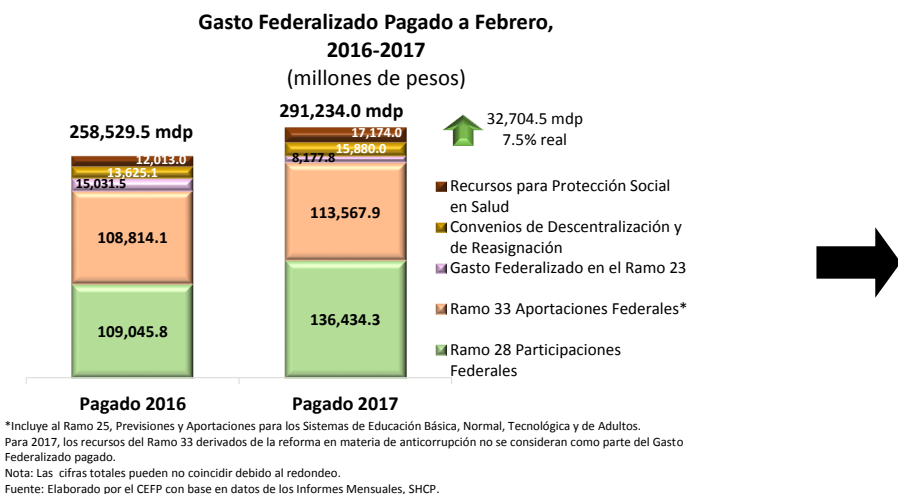
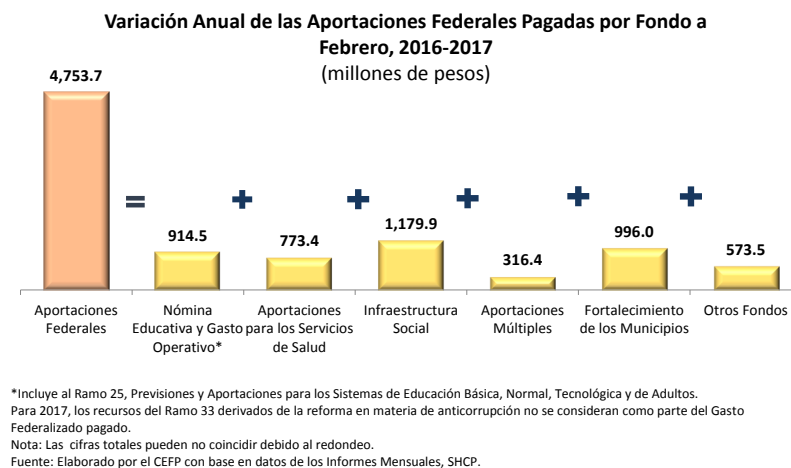
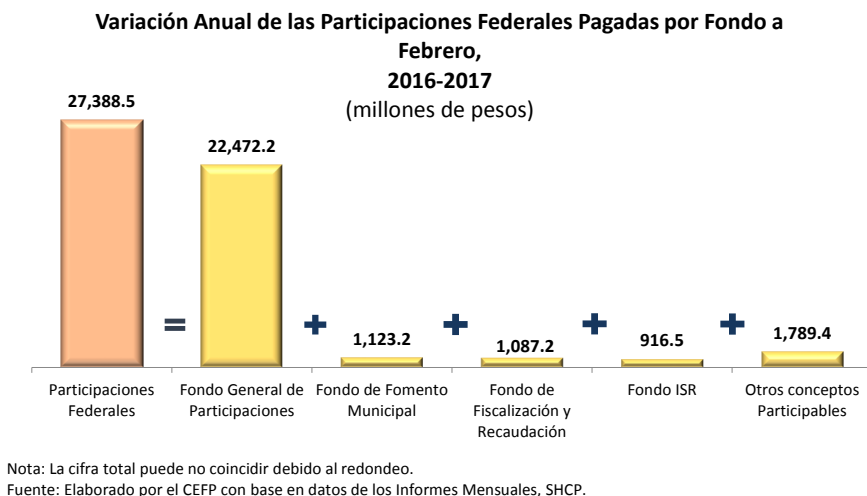


Gasto Federalizado Enero - Febrero de 2017

I. Al cierre de febrero de 2017, el Gasto Federalizado Pagado fue superior en 32 mil 704.5 millones de pesos (mdp) en comparación al mismo mes de 2016, lo anterior se explica principalmente por el incremento en las Participaciones Federales y Protección Social en Salud y Aportaciones Federales por un monto total de 37 mil 303.2 mdp. En términos reales, el total del Gasto Federalizado Pagado observó un aumento anual de 7.5 por ciento.

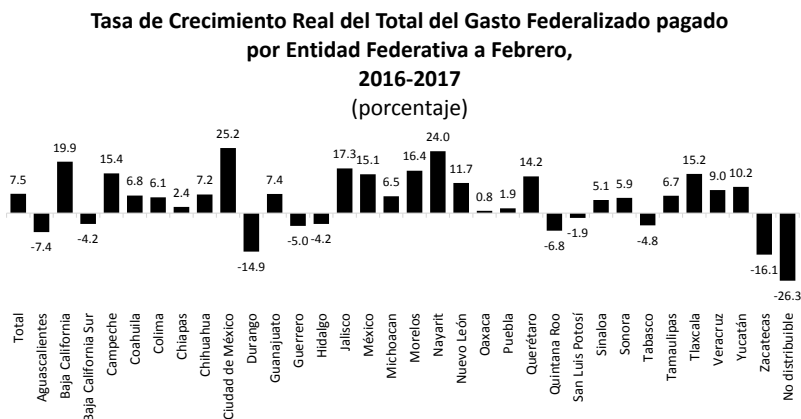


II. El avance de las Participaciones Federales en 27 mil 388.5 mdp respecto al mismo mes del año previo se debe principalmente al incremento en los Fondos General de Participaciones, de Fomento Municipal y de Fiscalización y Recaudación en 24 mil 682.6 mdp. El aumento en las Aportaciones Federales se vio favorecido por el alza de todos los fondos que lo componen, excepto el de Seguridad Pública, al sumar un aumento total de 4 mil 753.7 mdp.



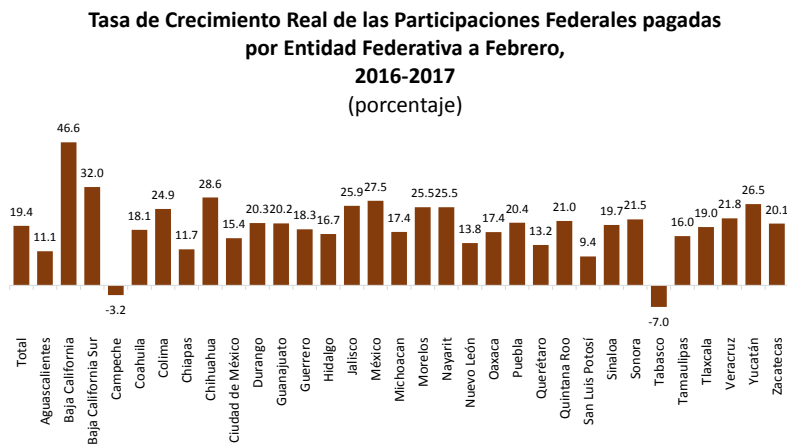
Gasto Federalizado Enero - Febrero de 2017

III. En términos reales, al cierre de febrero, la Ciudad de México es la entidad federativa con el mayor crecimiento anual de Gasto Federalizado Pagado, al reportar un incremento de 25.2 por ciento respecto al mismo mes del año anterior, mientras que Durango y Zacatecas son las entidades menos beneficiadas con una caída real anual de 14.9 y 16.1 por ciento, respectivamente, seguidas por Quintana Roo con un decremento real de 6.8 por ciento.

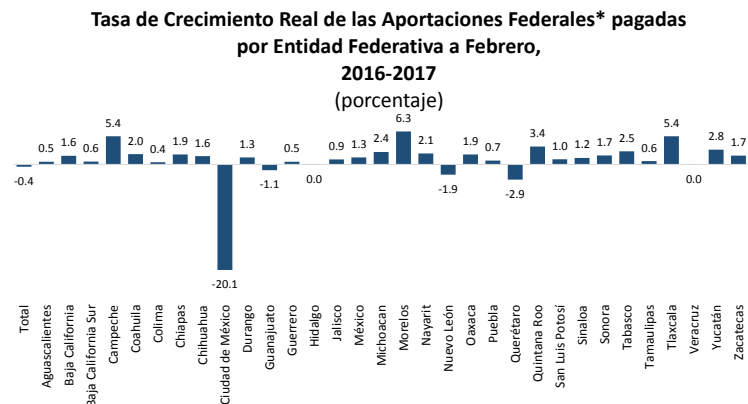


Nota: Para 2017, los recursos del Ramo 33 derivados de la reforma en materia de anticorrupción no se consideran como parte del Gasto Federalizado pagado.
La cifra total puede no coincidir debido al redondeo.
Fuente: Elaborado por el Centro de Estudios de Finanzas Públicas de la Cámara de Diputados con base en datos de la Secretaría de Hacienda y Crédito Público.

IV. Las transferencias a entidades federativas a través de las Participaciones Federales a febrero de 2017 registran un comportamiento positivo en la mayoría de los estados; sin embargo, Campeche y Tabasco presentaron decrementos reales anuales de 3.2 y 7.0 por ciento, respectivamente. En materia de Aportaciones Federales, entre las entidades que presentan las caídas más pronunciadas se encuentran la Ciudad de México (-20.1% real), seguida por Querétaro (-2.9% real).



Nota: La cifra total puede no coincidir debido al redondeo.
Fuente: Elaborado por el Centro de Estudios de Finanzas Públicas de la Cámara de Diputados con base en datos de la Secretaría de Hacienda y Crédito Público.

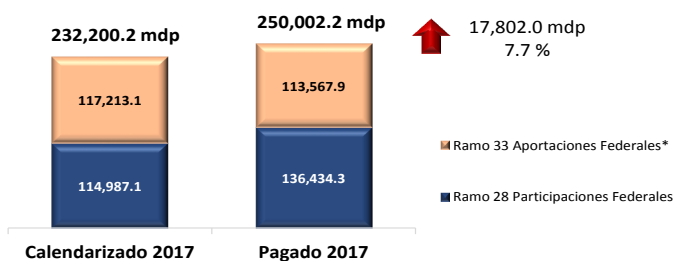


*Incluye al Ramo 25 Previsiones y Aportaciones para los Sistemas de Educación Básica, Normal, Tecnológica y de Adultos.
Para 2017, los recursos del Ramo 33 derivados de la reforma en materia de anticorrupción no se consideran como parte del Gasto Federalizado pagado.
Nota: La cifra total puede no coincidir debido al redondeo.
Fuente: Elaborado por el Centro de Estudios de Finanzas Públicas de la Cámara de Diputados con base en datos de la Secretaría de Hacienda y Crédito Público.

Gasto Federalizado Enero - Febrero de 2017

V. En comparación a lo calendarizado por la Secretaría de Hacienda y Crédito Público (SHCP), al cierre de febrero de 2017, el Gasto Federalizado Pagado por concepto de Participaciones y Aportaciones Federales reportó un aumento de 17 mil .802.0 mdp (7.7%), derivado de un aumento de 21 mil 447.2 mdp (18.7%) y una disminución de 3 mil 645.2 mdp (-3.1%), en cada caso.

Calendarizado y Pagado del Ramo 28 y Ramo 33 a Febrero de 2017
(millones de pesos)



*Incluye al Ramo 25, Previsiones y Aportaciones para los Sistemas de Educación Básica, Normal, Tecnológica y de Adultos.

Para 2017, los recursos calendarizados del Ramo 33 derivados de la reforma en materia de anticorrupción no son distribuibles geográficamente, pues se destinarán a la Auditoría Superior de la Federación; sin embargo, estos recursos no se consideran como parte del Gasto Federalizado pagado durante el ejercicio fiscal.

Nota: Las cifras totales puede no coincidir debido al redondeo.

Fuente: Elaborado por el CEFP con base en datos de los Informes Mensuales, SHCP.

Diferencia del Pagado contra el Calendarizado del Ramo 28 y Ramo 33 a Febrero de 2017
(millones de pesos)



*Incluye al Ramo 25, Previsiones y Aportaciones para los Sistemas de Educación Básica, Normal, Tecnológica y de Adultos.

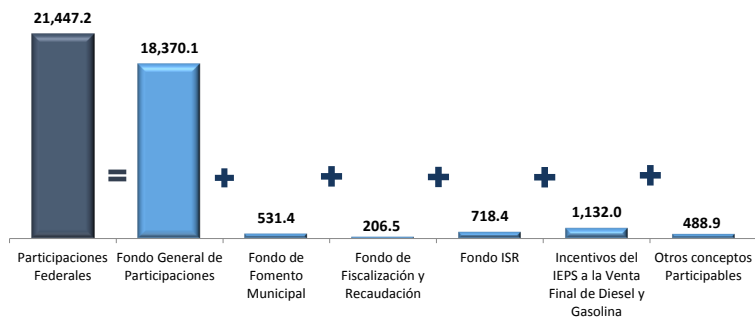
Para 2017, los recursos calendarizados del Ramo 33 derivados de la reforma en materia de anticorrupción no son distribuibles geográficamente, pues se destinarán a la Auditoría Superior de la Federación; sin embargo, estos recursos no se consideran como parte del Gasto Federalizado pagado durante el ejercicio fiscal.

Nota: Las cifras totales puede no coincidir debido al redondeo.

Fuente: Elaborado por el CEFP con base en datos de los Informes Mensuales, SHCP.

VI. El incremento en las transferencias a través de las Participaciones Federales son resultado del significativo crecimiento en el Fondo General de Participaciones con relación a lo estimado en 18 mil 370.1 mdp (22.6%). Por su parte, la reducción en las Aportaciones Federales se explica fundamentalmente por la menor ministración de recursos del FONE respecto del calendario, al caer en 3 mil 433.2mdp (-5.3%).

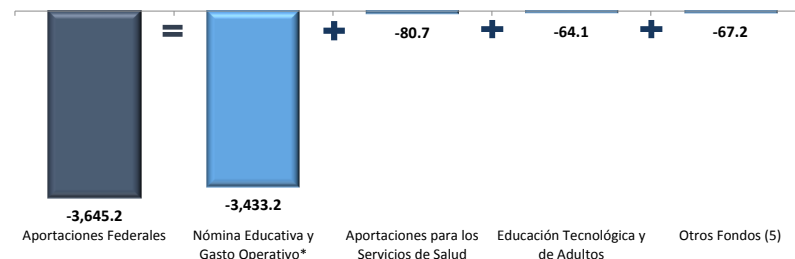
Diferencia del Pagado contra el Calendarizado de Participaciones Federales por Fondo a Febrero de 2017
(millones de pesos)



Nota: La cifra total puede no coincidir debido al redondeo.

Fuente: Elaborado por el CEFP con base en datos de los Informes Mensuales, SHCP.

Diferencia del Pagado contra el Calendarizado de Aportaciones Federales por Fondo a Febrero de 2017
(millones de pesos)



*Incluye al Ramo 25, Previsiones y Aportaciones para los Sistemas de Educación Básica, Normal, Tecnológica y de Adultos.

Para 2017, los recursos calendarizados del Ramo 33 derivados de la reforma en materia de anticorrupción no son distribuibles geográficamente, pues se destinarán a la Auditoría Superior de la Federación; sin embargo, estos recursos no se consideran como parte del Gasto Federalizado pagado durante el ejercicio fiscal.

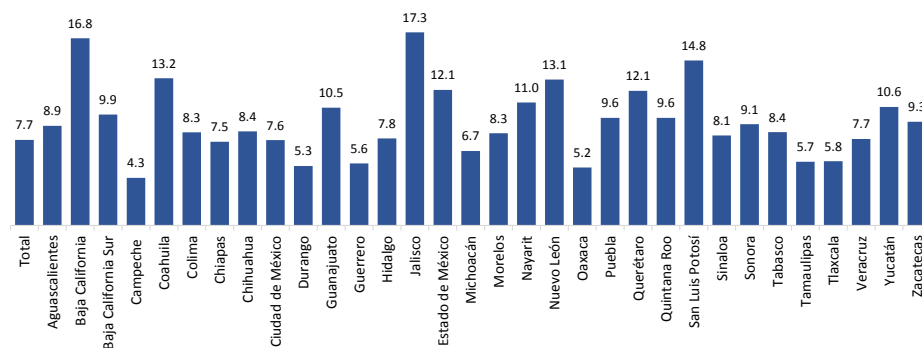
Nota: Las cifras totales puede no coincidir debido al redondeo.

Fuente: Elaborado por el CEFP con base en datos de los Informes Mensuales, SHCP.

Gasto Federalizado Enero - Febrero de 2017

VII. A febrero de 2017, todas las entidades federativas del país registraron variaciones positivas por concepto de Participaciones y Aportaciones Federales pagadas en comparación a lo calendarizado por la SHCP, destacando Jalisco como el estado con la mayor tasa de crecimiento (17.3%). Por el contrario, Campeche registra el menor crecimiento (4.3%) por estos conceptos con relación a lo calendarizado a febrero de 2017.

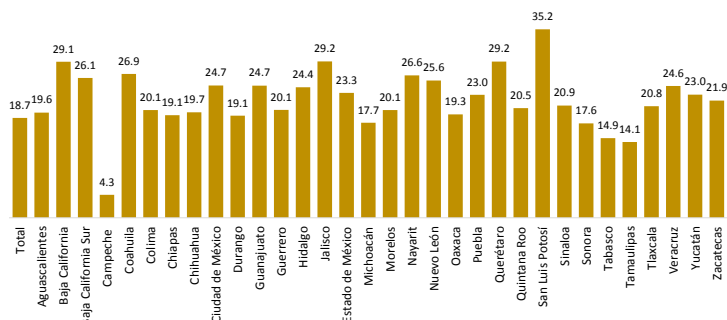
Variación del Pagado contra el Calendarizado del Ramo 28 y Ramo 33 por Entidad Federativa a Febrero de 2017 (porcentaje)



Nota: La cifra total puede no coincidir debido al redondeo.
Para 2017, los recursos calendarizados del Ramo 33 derivados de la reforma en materia de anticorrupción no son distribuibles geográficamente, pues se destinarán a la Auditoría Superior de la Federación; sin embargo, estos recursos no se consideran como parte del Gasto Federalizado pagado durante el ejercicio fiscal.
Fuente: Elaborado por el Centro de Estudios de Finanzas Públicas de la Cámara de Diputados con base en datos de la Secretaría de Hacienda y Crédito Público.

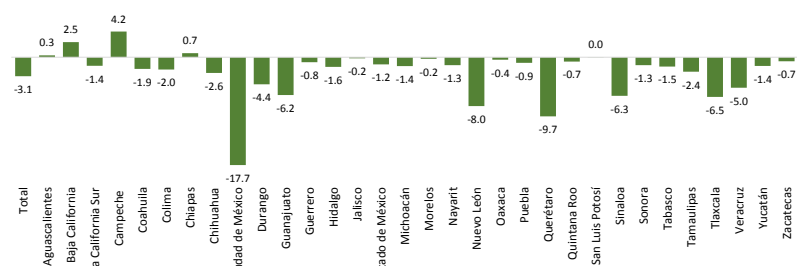
VIII. Las Participaciones Federales pagadas a febrero en comparación a lo calendarizado registran un comportamiento positivo en todas las entidades federativas, siendo San Luis Potosí el estado con el mayor incremento (35.2%). Sin embargo, en materia de Aportaciones Federales, el desempeño en su mayoría ha sido negativo, ya que, a excepción de Aguascalientes (0.3%), Baja California (2.5%), Campeche (4.2%), Chiapas (0.7%) y San Luis Potosí (0.0%), todos los estados reportan caídas, siendo la más pronunciada la de la Ciudad de México (-17.7%), seguido de Querétaro (-9.7%).

Variación del Pagado contra el Calendarizado de Participaciones Federales por Entidad Federativa a Febrero de 2017 (porcentaje)



Nota: La cifra total puede no coincidir debido al redondeo.
Fuente: Elaborado por el Centro de Estudios de Finanzas Públicas de la Cámara de Diputados con base en datos de la Secretaría de Hacienda y Crédito Público.

Variación del Pagado contra el Calendarizado de las Aportaciones Federales* por Entidad Federativa a Febrero de 2017 (porcentaje)



*Incluye al Ramo 25, Previsiones y Aportaciones para los Sistemas de Educación Básica, Normal, Tecnológica y de Adultos.
Para 2017, los recursos calendarizados del Ramo 33 derivados de la reforma en materia de anticorrupción no son distribuibles geográficamente, pues se destinarán a la Auditoría Superior de la Federación; sin embargo, estos recursos no se consideran como parte del Gasto Federalizado pagado durante el ejercicio fiscal.
Nota: La cifra total puede no coincidir debido al redondeo.
Fuente: Elaborado por el Centro de Estudios de Finanzas Públicas de la Cámara de Diputados con base en datos de la Secretaría de Hacienda y Crédito Público.