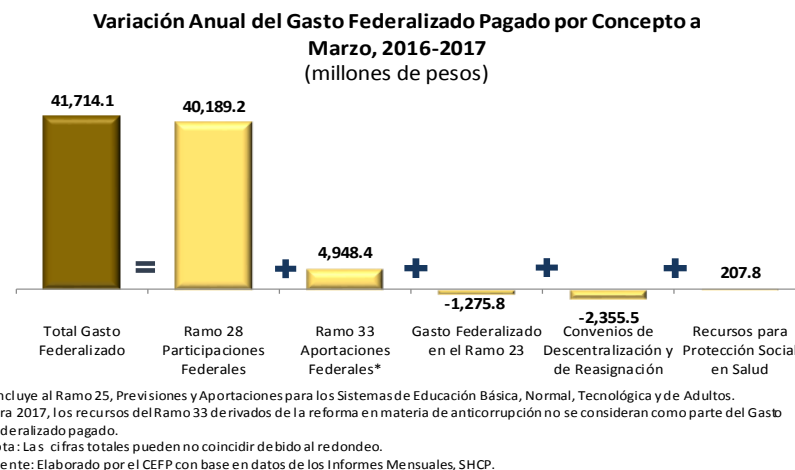
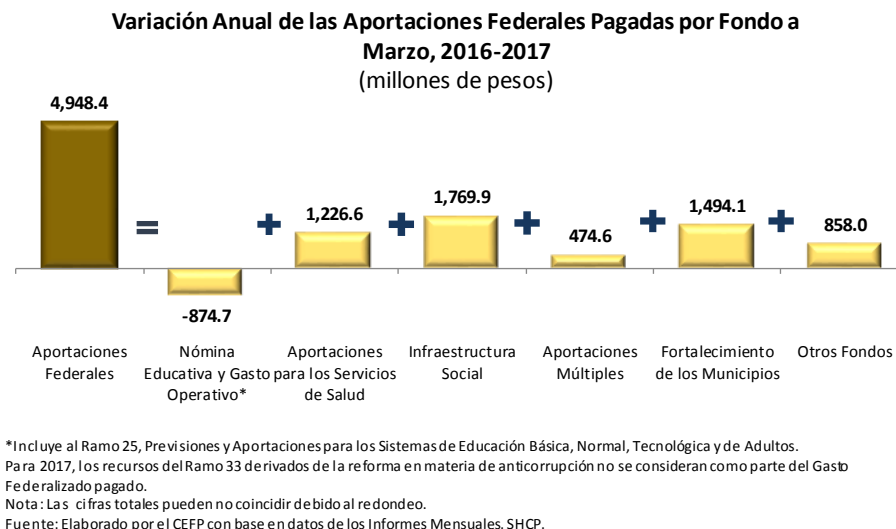
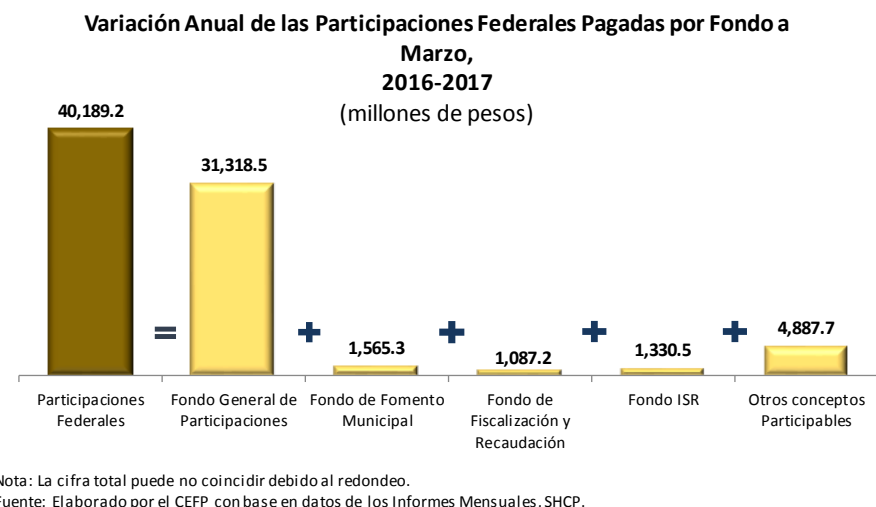


Gasto Federalizado Enero-Marzo de 2017

I. Al primer trimestre de 2017, el Gasto Federalizado Pagado fue superior en 41 mil 714.1 millones de pesos (mdp) en comparación al mismo periodo de 2016. Lo anterior se explica principalmente por el incremento en las Participaciones Federales, Aportaciones Federales y Protección Social en Salud por un monto total de 45 mil 345.4 mdp. En términos reales, el total del Gasto Federalizado Pagado observó un aumento anual de 5.4 por ciento.



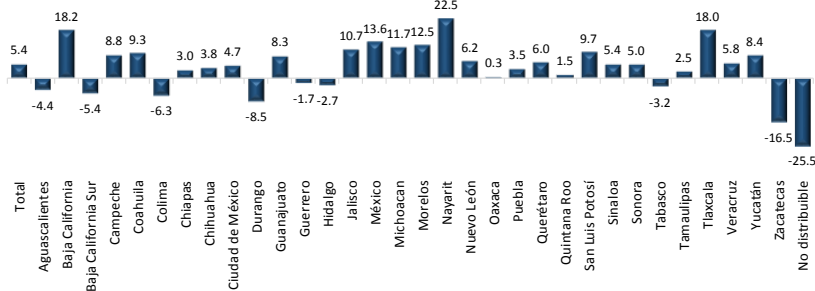
II. El avance de las Participaciones Federales en 40 mil 189.2 mdp respecto al mismo mes del año previo se debe principalmente al incremento en los Fondos General de Participaciones, de Fomento Municipal, de Fiscalización y Recaudación, y de ISR en 35 mil 301.5 mdp. Por su parte, el aumento en las Aportaciones Federales se vio favorecido por el alza de todos los fondos que lo componen, excepto el de Nómina Educativa y Gasto Operativo y el de Seguridad Pública.



Gasto Federalizado Enero-Marzo de 2017

III. En términos reales, al primer trimestre de 2017, Nayarit se situó como el estado con el mayor crecimiento anual de Gasto Federalizado Pagado, al reportar un incremento real de 22.5 por ciento respecto al mismo mes del año anterior, mientras que Zacatecas figuró como la entidad menos beneficiada con una caída real anual de 16.5 por ciento, seguida por Durango con un decremento real de 8.5 por ciento.

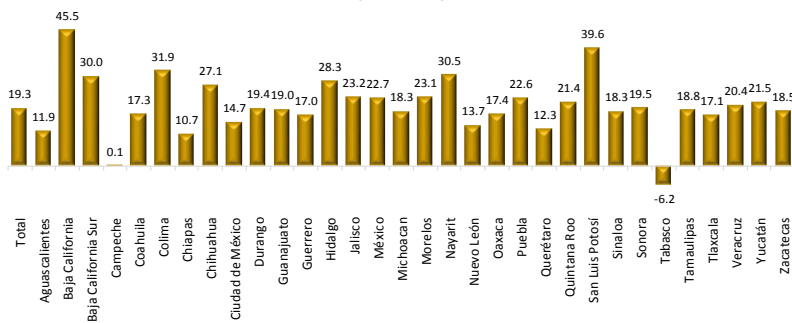
Tasa de Crecimiento Real del Total del Gasto Federalizado pagado por Entidad Federativa a Marzo, 2016-2017 (porcentaje)



Nota: Para 2017, los recursos del Ramo 33 de rivados de la reforma en materia de anticorrupción no se consideran como parte del Gasto Federalizado pagado. La cifra total puede no coincidir debido al redondeo. Fuente: Elaborado por el Centro de Estudios de Finanzas Públicas de la Cámara de Diputados con base en datos de la Secretaría de Hacienda y Crédito Público.

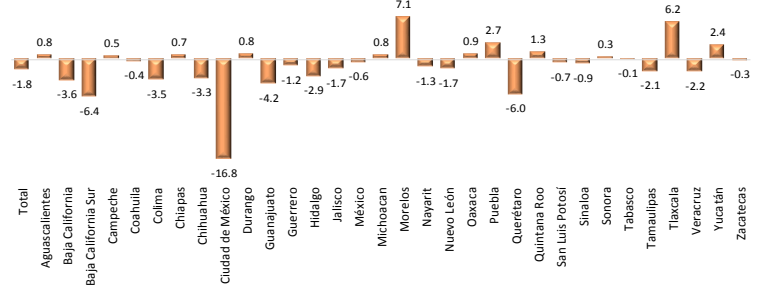
IV. Las transferencias a entidades federativas a través de las Participaciones Federales a marzo de 2017 registran un comportamiento positivo, con excepción de Tabasco que presenta un decremento real anual de 6.2 por ciento. En materia de Aportaciones Federales, entre las entidades que reportan las caídas más pronunciadas se encuentran la Ciudad de México (-16.8% real), seguida por Baja California Sur (-6.4% real). Resaltan Morelos y Tlaxcala al registrar aumentos de 7.1 y 6.2 por ciento, respectivamente, en el periodo de referencia.

Tasa de Crecimiento Real de las Participaciones Federales pagadas por Entidad Federativa a Marzo, 2016-2017 (porcentaje)



Nota: La cifra total puede no coincidir debido al redondeo. Fuente: Elaborado por el Centro de Estudios de Finanzas Públicas de la Cámara de Diputados con base en datos de la Secretaría de Hacienda y Crédito Público.

Tasa de Crecimiento Real de las Aportaciones Federales* pagadas por Entidad Federativa a Marzo, 2016-2017 (porcentaje)

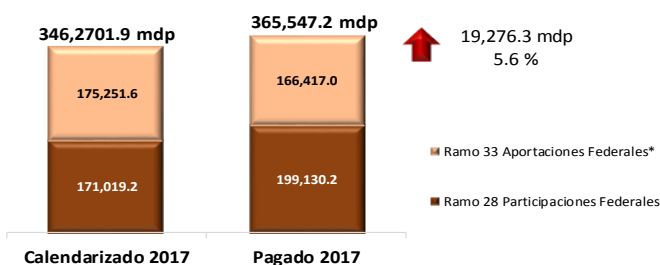


*Incluye al Ramo 25 Previsiones y Aportaciones para los Sistemas de Educación Básica, Normal, Tecnológica y de Adultos. Para 2017, los recursos del Ramo 33 de rivados de la reforma en materia de anticorrupción no se consideran como parte del Gasto Federalizado pagado. Nota: La cifra total puede no coincidir debido al redondeo. Fuente: Elaborado por el Centro de Estudios de Finanzas Públicas de la Cámara de Diputados con base en datos de la Secretaría de Hacienda y Crédito Público.

Gasto Federalizado Enero-Marzo de 2017

V. En comparación a lo calendarizado por la Secretaría de Hacienda y Crédito Público (SHCP), al primer trimestre de 2017, el Gasto Federalizado Pagado por concepto de Participaciones y Aportaciones Federales reportó un aumento de 19 mil 276.3 mdp (5.6%), derivado de un incremento de 28 mil 111.0 mdp (16.4%) y una disminución de 8 mil 834.7 mdp (-5.0%), en cada caso.

Calendarizado y Pagado del Ramo 28 y Ramo 33 a Marzo de 2017
(millones de pesos)



*Incluye al Ramo 25, Previsiones y Aportaciones para los Sistemas de Educación Básica, Normal, Tecnológica y de Adultos.

Para 2017, los recursos calendarizados del Ramo 33 derivados de la reforma en materia de anticorrupción no son distribuibles geográficamente, pues se destinarán a la Auditoría Superior de la Federación; sin embargo, estos recursos no se consideran como parte del Gasto Federalizado pagado durante el ejercicio fiscal.

Nota: Las cifras totales puede no coincidir debido al redondeo.

Fuente: Elaborado por el CEFP con base en datos de los Informes Mensuales, SHCP.

Diferencia del Pagado contra el Calendarizado del Ramo 28 y Ramo 33 a Marzo de 2017
(millones de pesos)



*Incluye al Ramo 25, Previsiones y Aportaciones para los Sistemas de Educación Básica, Normal, Tecnológica y de Adultos.

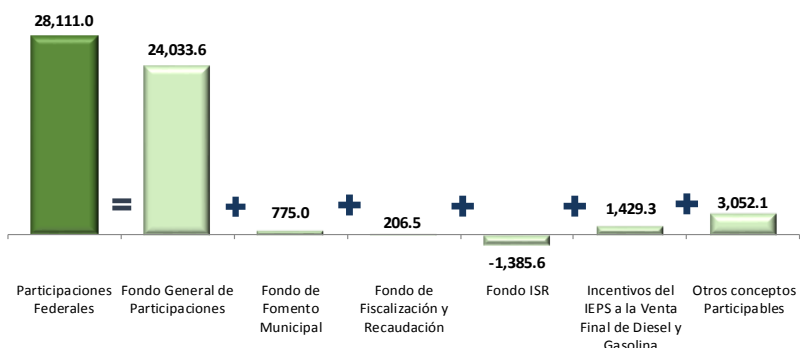
Para 2017, los recursos calendarizados del Ramo 33 derivados de la reforma en materia de anticorrupción no son distribuibles geográficamente, pues se destinarán a la Auditoría Superior de la Federación; sin embargo, estos recursos no se consideran como parte del Gasto Federalizado pagado durante el ejercicio fiscal.

Nota: Las cifras totales puede no coincidir debido al redondeo.

Fuente: Elaborado por el CEFP con base en datos de los Informes Mensuales, SHCP.

VI. El incremento en las transferencias a través de las Participaciones Federales son resultado del significativo crecimiento de 24 mil 033.6mdp (19.9%) en el Fondo General de Participaciones con relación a lo estimado. Por su parte, la reducción en las Aportaciones Federales se explica fundamentalmente por la menor ministración de recursos del FONE respecto del calendario, al caer en 8 mil 542.8mdp (-8.9%).

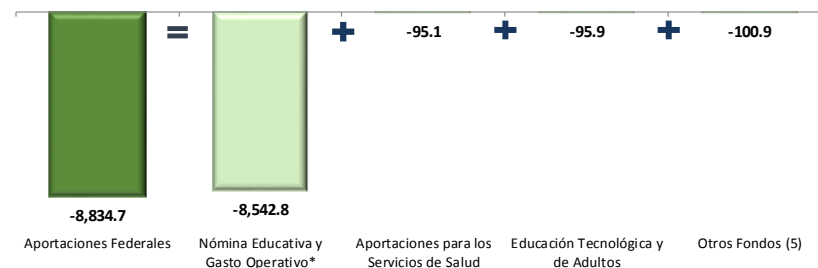
Diferencia del Pagado contra el Calendarizado de Participaciones Federales por Fondo a Marzo de 2017
(millones de pesos)



Nota: La cifra total puede no coincidir debido al redondeo.

Fuente: Elaborado por el CEFP con base en datos de los Informes Mensuales, SHCP.

Diferencia del Pagado contra el Calendarizado de Aportaciones Federales por Fondo a Marzo de 2017
(millones de pesos)



*Incluye al Ramo 25, Previsiones y Aportaciones para los Sistemas de Educación Básica, Normal, Tecnológica y de Adultos.

Para 2017, los recursos calendarizados del Ramo 33 derivados de la reforma en materia de anticorrupción no son distribuibles geográficamente, pues se destinarán a la Auditoría Superior de la Federación; sin embargo, estos recursos no se consideran como parte del Gasto Federalizado pagado durante el ejercicio fiscal.

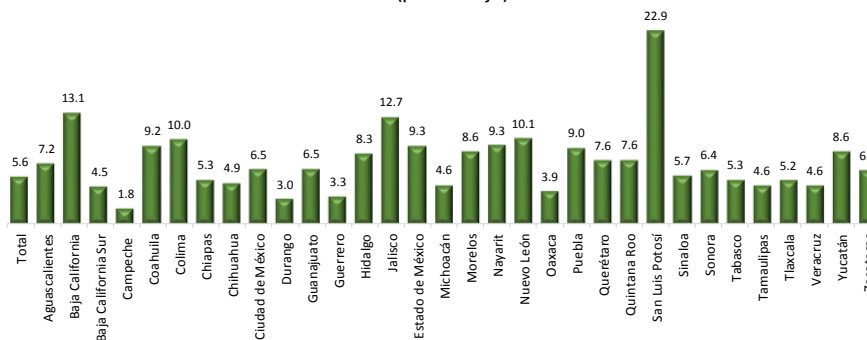
Nota: Las cifras totales puede no coincidir debido al redondeo.

Fuente: Elaborado por el CEFP con base en datos de los Informes Mensuales, SHCP.

Gasto Federalizado Enero-Marzo de 2017

VII. A marzo de 2017, todas las entidades federativas del país registraron variaciones positivas por concepto de la suma de Participaciones y Aportaciones Federales pagadas en comparación a lo calendarizado por la SHCP, destacando San Luis Potosí como el estado con la mayor tasa de crecimiento (22.9%), seguido por Baja California con un aumento real de 13.1 por ciento.

Variación del Pagado contra el Calendarizado del Ramo 28 y Ramo 33 por Entidad Federativa a Marzo de 2017
(porcentaje)



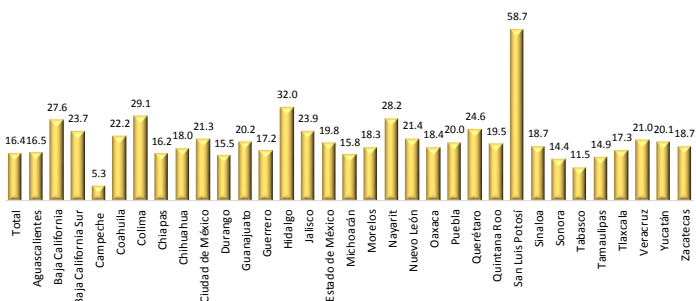
Nota: La cifra total puede no coincidir debido al redondeo.

Para 2017, los recursos calendarizados del Ramo 33 derivados de la reforma en materia de anticorrupción no son distribuidos geográficamente, pues se destinarán a la Auditoría Superior de la Federación; sin embargo, estos recursos no se consideran como parte del Gasto Federalizado pagado durante el ejercicio fiscal.

Fuente: Elaborado por el Centro de Estudios de Finanzas Públicas de la Cámara de Diputados con base en datos de la Secretaría de Hacienda y Crédito Público.

VIII. Las Participaciones Federales pagadas a marzo en comparación a lo calendarizado registran un comportamiento positivo en todas las entidades federativas, destacando San Luis Potosí como el estado con el mayor incremento (58.7%). Sin embargo, en materia de Aportaciones Federales, el desempeño en su mayoría ha sido negativo, siendo la Ciudad de México la entidad con la caída más pronunciada (-15.7%), seguido de Querétaro (-12.0%). Por su parte, Morelos (1.4%) y Puebla (0.1%) fueron los únicos estados que presentaron ligeros incrementos en el periodo de referencia.

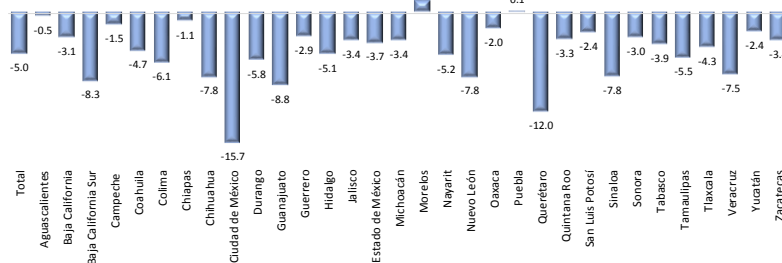
Variación del Pagado contra el Calendarizado de Participaciones Federales por Entidad Federativa a Marzo de 2017
(porcentaje)



Nota: La cifra total puede no coincidir debido al redondeo.

Fuente: Elaborado por el Centro de Estudios de Finanzas Públicas de la Cámara de Diputados con base en datos de la Secretaría de Hacienda y Crédito Público.

Variación del Pagado contra el Calendarizado de las Aportaciones Federales* por Entidad Federativa a Marzo de 2017
(porcentaje)



* Incluye al Ramo 25, Previsiones y Aportaciones para los Sistemas de Educación Básica, Normal, Tecnológica y de Adultos.

Para 2017, los recursos calendarizados del Ramo 33 derivados de la reforma en materia de anticorrupción no son distribuidos geográficamente, pues se destinarán a la Auditoría Superior de la Federación; sin embargo, estos recursos no se consideran como parte del Gasto Federalizado pagado durante el ejercicio fiscal.

Nota: La cifra total puede no coincidir debido al redondeo.

Fuente: Elaborado por el Centro de Estudios de Finanzas Públicas de la Cámara de Diputados con base en datos de la Secretaría de Hacienda y Crédito Público.