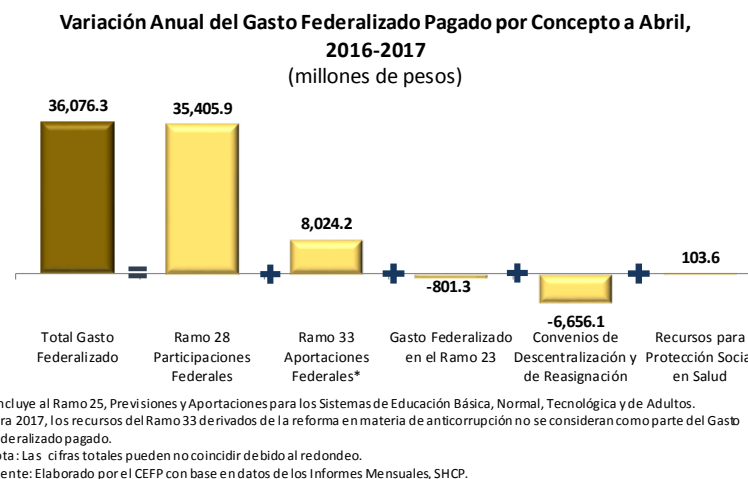
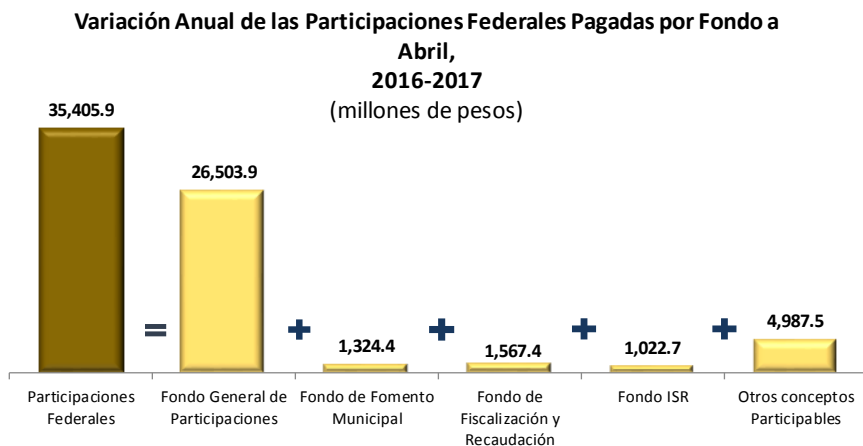


Gasto Federalizado Enero-Abril de 2017

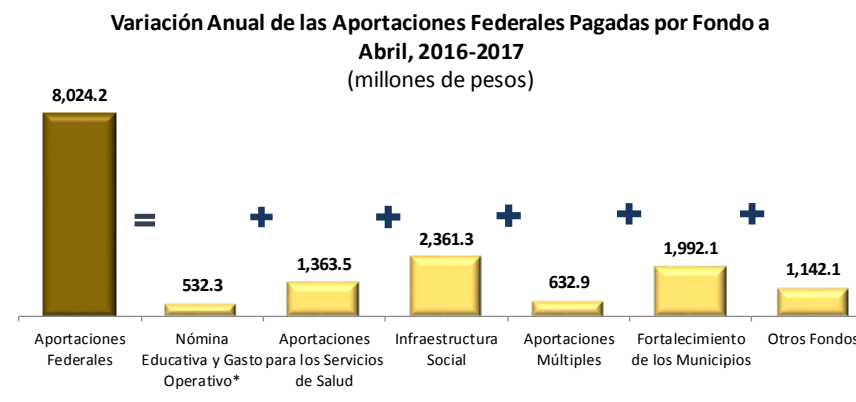
I. A abril de 2017, el Gasto Federalizado Pagado fue superior en 36 mil 076.3 millones de pesos (mdp) en comparación al mismo periodo de 2016. Lo anterior se ve reflejado principalmente por el incremento en las Participaciones Federales, Aportaciones Federales y Protección Social en Salud por un monto total de 43 mil 533.7 mdp. En términos reales, el total del Gasto Federalizado Pagado observó un aumento anual de 1.3 por ciento.



II. El avance de las Participaciones Federales en 35 mil 405.9 mdp respecto al mismo mes del año previo se debe al incremento en varios de sus componentes, destacando el de los Fondos General de Participaciones, de Fomento Municipal, de Fiscalización y Recaudación, y de ISR en 30 mil 418.4 mdp. Por su parte, el aumento en las Aportaciones Federales se vio favorecido por el alza de todos los fondos que lo componen (8 mil 028.4 mdp), excepto el de Seguridad Pública (-4.2 mdp).



Nota: La cifra total puede no coincidir debido al redondeo.
 Fuente: Elaborado por el CEFP con base en datos de los Informes Mensuales, SHCP.

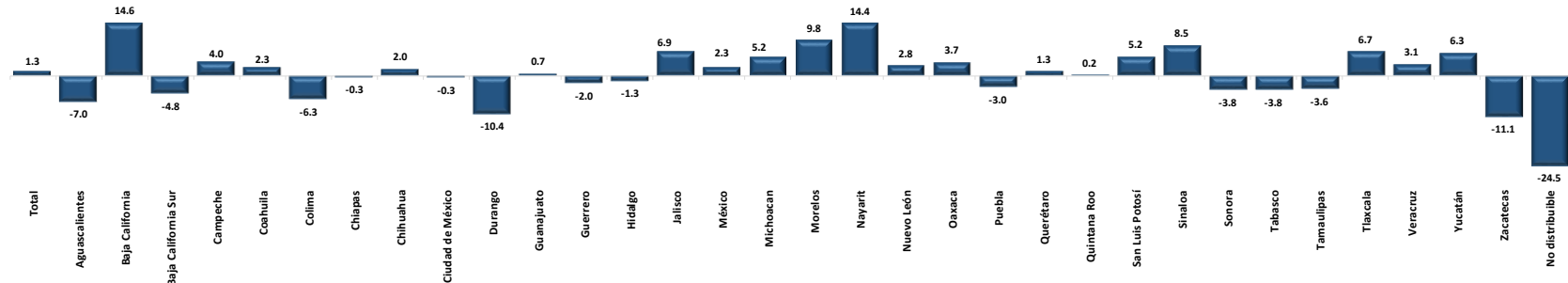


*Incluye al Ramo 25, Previsiones y Aportaciones para los Sistemas de Educación Básica, Normal, Tecnológica y de Adultos. Para 2017, los recursos del Ramo 33 derivados de la reforma en materia de anticorrupción no se consideran como parte del Gasto Federalizado pagado.
 Nota: Las cifras totales pueden no coincidir debido al redondeo.
 Fuente: Elaborado por el CEFP con base en datos de los Informes Mensuales, SHCP.

Gasto Federalizado Enero-Abril de 2017

III. En términos reales, al cierre de abril de 2017, Baja California es la entidad federativa que logró el mayor crecimiento anual de Gasto Federalizado Pagado, al reportar un incremento real de 14.6 por ciento respecto al mismo mes del año anterior, mientras que Zacatecas se situó como la menos beneficiada con una caída real anual de 11.1 por ciento, seguida por Durango con un decremento real de 10.4 por ciento.

Tasa de Crecimiento Real del Total del Gasto Federalizado pagado por Entidad Federativa a Abril, 2016-2017 (porcentaje)

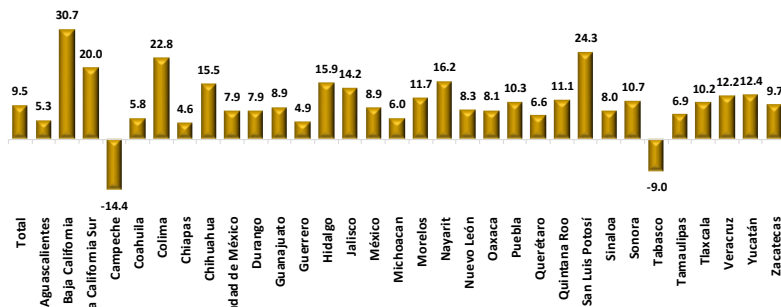


Nota: Para 2017, los recursos del Ramo 33 derivados de la reforma en materia de anticorrupción no se consideran como parte del Gasto Federalizado pagado. La cifra total puede no coincidir debido al redondeo.

Fuente: Elaborado por el Centro de Estudios de Finanzas Públicas de la Cámara de Diputados con base en datos de la Secretaría de Hacienda y Crédito Público.

IV. Las transferencias a entidades federativas a través de las Participaciones Federales a abril de 2017 registran un comportamiento positivo, con excepción de Campeche y Tabasco que presentan un decremento real anual de 14.4 y 9.0 por ciento, respectivamente. Por otro lado, en el tema de Aportaciones Federales, la Ciudad de México reporta la caída más significativa del periodo (-14.5% real), seguida por Querétaro (-3.8% real).

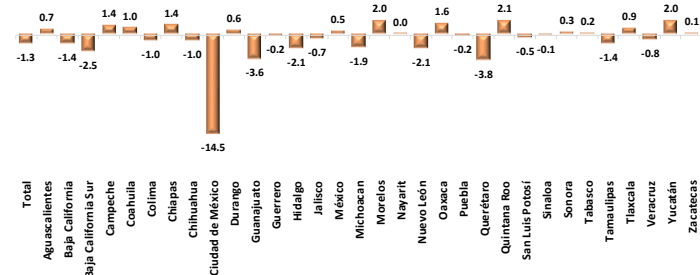
Tasa de Crecimiento Real de las Participaciones Federales pagadas por Entidad Federativa a Abril, 2016-2017 (porcentaje)



Nota: La cifra total puede no coincidir debido al redondeo.

Fuente: Elaborado por el Centro de Estudios de Finanzas Públicas de la Cámara de Diputados con base en datos de la Secretaría de Hacienda y Crédito Público.

Tasa de Crecimiento Real de las Aportaciones Federales* pagadas por Entidad Federativa a Abril, 2016-2017 (porcentaje)



*Incluye al Ramo 25 Previsiones y Aportaciones para los Sistemas de Educación Básica, Normal, Tecnológica y de Adultos.

Para 2017, los recursos del Ramo 33 derivados de la reforma en materia de anticorrupción no se consideran como parte del Gasto Federalizado pagado.

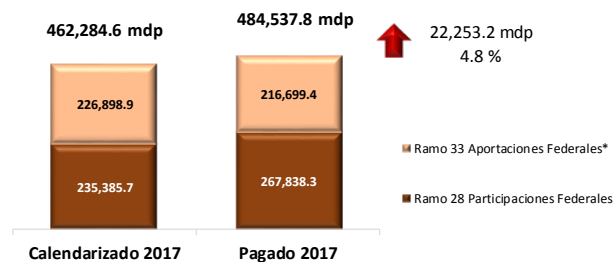
Nota: La cifra total puede no coincidir debido al redondeo.

Fuente: Elaborado por el Centro de Estudios de Finanzas Públicas de la Cámara de Diputados con base en datos de la Secretaría de Hacienda y Crédito Público.

Gasto Federalizado Enero-Abril de 2017

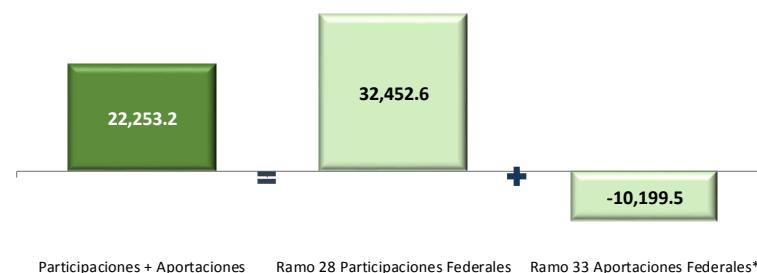
V. En comparación a lo calendarizado por la Secretaría de Hacienda y Crédito Público (SHCP), al cierre de abril de 2017, el Gasto Federalizado Pagado por concepto de Participaciones y Aportaciones Federales reportó un aumento de 22 mil 253.2 mdp (4.8%), derivado de un incremento de 32 mil 452.6 mdp (13.8%) y una disminución de 10 mil 199.5 mdp (-4.5%), en cada caso.

Calendarizado y Pagado del Ramo 28 y Ramo 33 a Abril de 2017
(millones de pesos)



*Incluye al Ramo 25, Previsiones y Aportaciones para los Sistemas de Educación Básica, Normal, Tecnológica y de Adultos.
Para 2017, los recursos calendarizados del Ramo 33 derivados de la reforma en materia de anticorrupción no son distribuíbles geográficamente, pues se destinarán a la Auditoría Superior de la Federación; sin embargo, estos recursos no se consideran como parte del Gasto Federalizado pagado durante el ejercicio fiscal.
Nota: Las cifras totales puede no coincidir debido al redondeo.
Fuente: Elaborado por el CEFP con base en datos de los Informes Mensuales, SHCP.

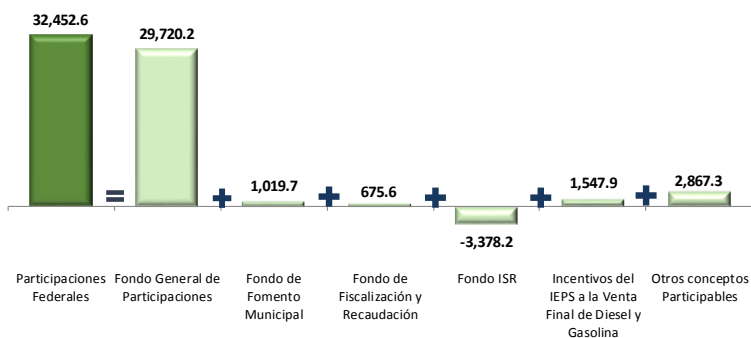
Diferencia del Pagado contra el Calendarizado del Ramo 28 y Ramo 33 a Abril de 2017
(millones de pesos)



*Incluye al Ramo 25, Previsiones y Aportaciones para los Sistemas de Educación Básica, Normal, Tecnológica y de Adultos.
Para 2017, los recursos calendarizados del Ramo 33 derivados de la reforma en materia de anticorrupción no son distribuíbles geográficamente, pues se destinarán a la Auditoría Superior de la Federación; sin embargo, estos recursos no se consideran como parte del Gasto Federalizado pagado durante el ejercicio fiscal.
Nota: Las cifras totales puede no coincidir debido al redondeo.
Fuente: Elaborado por el CEFP con base en datos de los Informes Mensuales, SHCP.

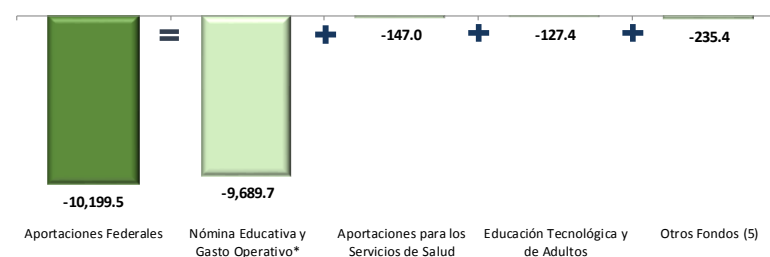
VI. El incremento en las transferencias a través de las Participaciones Federales son resultado del significativo crecimiento de 29 mil 720.2 mdp (18.0%) en el Fondo General de Participaciones con relación a lo estimado. Por su parte, la reducción en las Aportaciones Federales se explica fundamentalmente por la menor ministración de recursos del FONE respecto del calendario, al caer en 9 mil 689.7mdp (-7.9%).

Diferencia del Pagado contra el Calendarizado de Participaciones Federales por Fondo a Abril de 2017
(millones de pesos)



Nota: La cifra total puede no coincidir debido al redondeo.
Fuente: Elaborado por el CEFP con base en datos de los Informes Mensuales, SHCP.

Diferencia del Pagado contra el Calendarizado de Aportaciones Federales por Fondo a Abril de 2017
(millones de pesos)

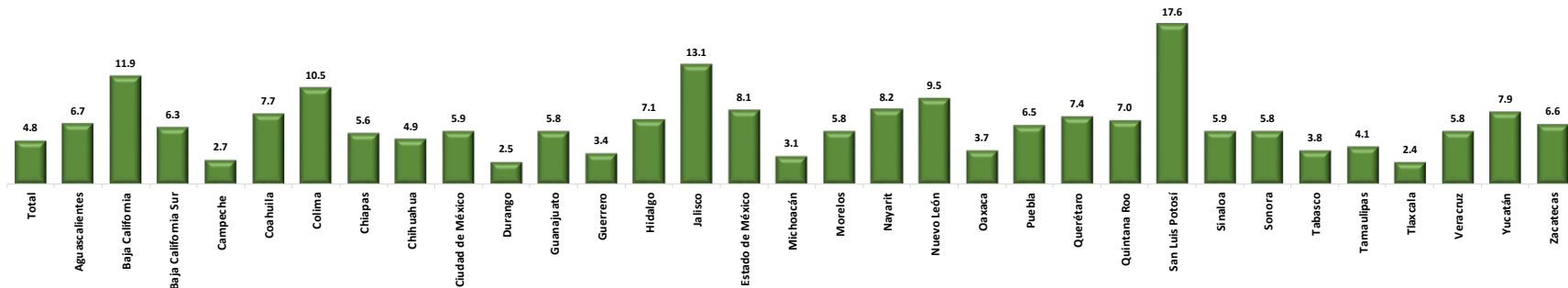


*Incluye al Ramo 25, Previsiones y Aportaciones para los Sistemas de Educación Básica, Normal, Tecnológica y de Adultos.
Para 2017, los recursos calendarizados del Ramo 33 derivados de la reforma en materia de anticorrupción no son distribuíbles geográficamente, pues se destinarán a la Auditoría Superior de la Federación; sin embargo, estos recursos no se consideran como parte del Gasto Federalizado pagado durante el ejercicio fiscal.
Nota: Las cifras totales puede no coincidir debido al redondeo.
Fuente: Elaborado por el CEFP con base en datos de los Informes Mensuales, SHCP.

Gasto Federalizado Enero-Abril de 2017

VII. Al mes de abril de 2017, todas las entidades federativas del país registraron variaciones positivas por concepto de la suma de Participaciones y Aportaciones Federales pagadas en comparación a lo calendarizado por la SHCP, destacando San Luis Potosí como el estado con la mayor tasa de crecimiento (17.6%), seguido por Baja California con un aumento de 11.9 por ciento. Por su parte, Tlaxcala se colocó como la entidad con la menor variación (2.4%).

Variación del Pagado contra el Calendarizado del Ramo 28 y Ramo 33 por Entidad Federativa a Abril de 2017 (porcentaje)



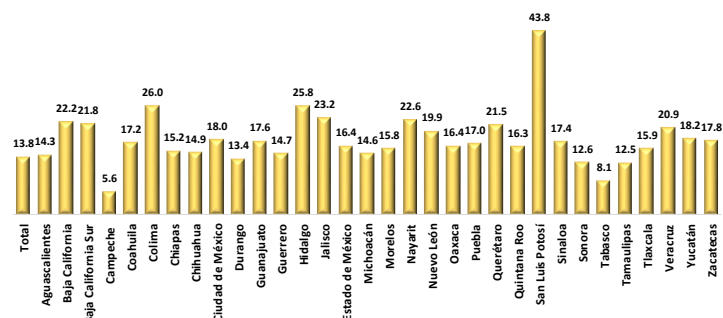
Nota: La cifra total puede no coincidir debido al redondeo.

Para 2017, los recursos calendarizados del Ramo 33 derivados de la reforma en materia de anticorrupción no son distribuíbles geográficamente, pues se destinan a la Auditoría Superior de la Federación; sin embargo, estos recursos no se consideran como parte del Gasto Federalizado pagado durante el ejercicio fiscal.

Fuente: Elaborado por el Centro de Estudios de Finanzas Públicas de la Cámara de Diputados con base en datos de la Secretaría de Hacienda y Crédito Público.

VIII. Las Participaciones Federales pagadas a abril en comparación a lo calendarizado registran un comportamiento positivo en todas las entidades federativas, sobresaliendo nuevamente San Luis Potosí como el estado con el mayor incremento (43.8%). Sin embargo, en materia de Aportaciones Federales, el desempeño ha sido negativo, destacando la Ciudad de México como la entidad con la caída más pronunciada para este periodo (-13.7%), seguido de Querétaro (-9.3%) y Tlaxcala (-8.6%).

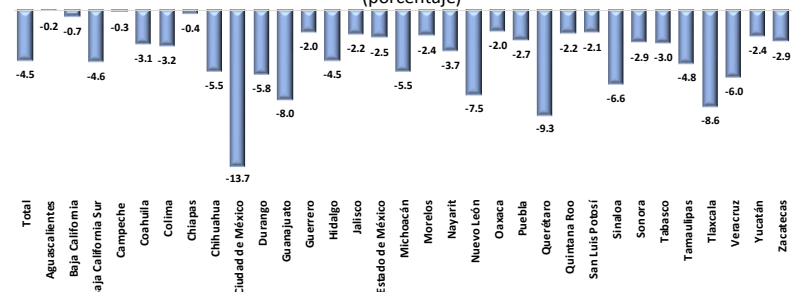
Variación del Pagado contra el Calendarizado de Participaciones Federales por Entidad Federativa a Abril de 2017 (porcentaje)



Nota: La cifra total puede no coincidir debido al redondeo.

Fuente: Elaborado por el Centro de Estudios de Finanzas Públicas de la Cámara de Diputados con base en datos de la Secretaría de Hacienda y Crédito Público.

Variación del Pagado contra el Calendarizado de las Aportaciones Federales* por Entidad Federativa a Abril de 2017 (porcentaje)



*Incluye al Ramo 25, Previsiones y Aportaciones para los Sistemas de Educación Básica, Normal, Tecnológica y de Adultos.

Para 2017, los recursos calendarizados del Ramo 33 derivados de la reforma en materia de anticorrupción no son distribuíbles geográficamente, pues se destinan a la Auditoría Superior de la Federación; sin embargo, estos recursos no se consideran como parte del Gasto Federalizado pagado durante el ejercicio fiscal.

Nota: La cifra total puede no coincidir debido al redondeo.

Fuente: Elaborado por el Centro de Estudios de Finanzas Públicas de la Cámara de Diputados con base en datos de la Secretaría de Hacienda y Crédito Público.