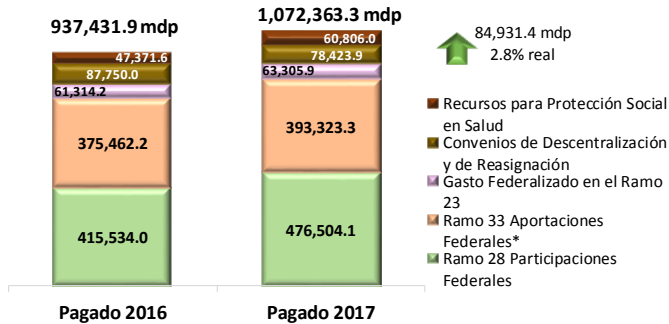


## Gasto Federalizado Enero-Julio de 2017

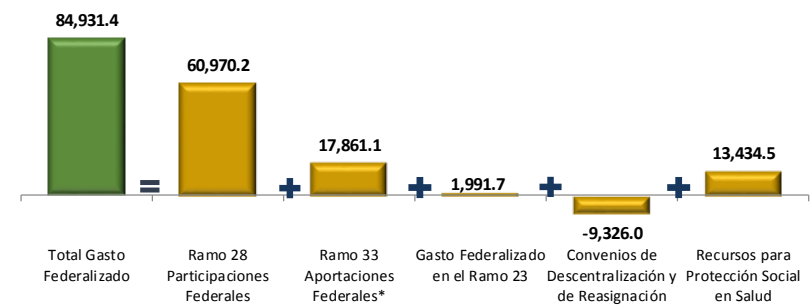
I. Al cierre de julio de 2017, el Gasto Federalizado Pagado fue superior en 84 mil 931.4 millones de pesos (mdp) en comparación con el mismo periodo de 2016. Los incrementos mas significativos se dieron en las Participaciones Federales, Aportaciones Federales y Protección Social en Salud por un monto total de 92 mil 265.7 mdp, que compensaron los menores recursos federalizados de los Convenios de Descentralización (-9,326.0 mdp).

**Gasto Federalizado Pagado a Julio, 2016-2017**  
(millones de pesos)



\*Incluye al Ramo 25, Previsiones y Aportaciones para los Sistemas de Educación Básica, Normal, Tecnológica y de Adultos. Para 2017, los recursos del Ramo 33 derivados de la reforma en materia de anticorrupción no se consideran como parte del Gasto Federalizado pagado.  
Nota: Las cifras totales pueden no coincidir debido al redondeo.  
Fuente: Elaborado por el CEFP con base en datos de los Informes Mensuales, SHCP.

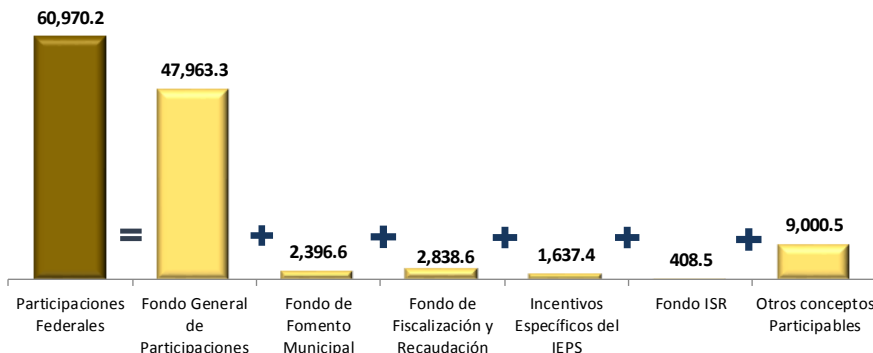
**Variación Anual del Gasto Federalizado Pagado por Concepto a Julio, 2016-2017**  
(millones de pesos)



\*Incluye al Ramo 25, Previsiones y Aportaciones para los Sistemas de Educación Básica, Normal, Tecnológica y de Adultos. Para 2017, los recursos del Ramo 33 derivados de la reforma en materia de anticorrupción no se consideran como parte del Gasto Federalizado pagado.  
Nota: Las cifras totales pueden no coincidir debido al redondeo.  
Fuente: Elaborado por el CEFP con base en datos de los Informes Mensuales, SHCP.

II. Las Participaciones Federales presentaron un incremento de 60 mil 970.2 mdp respecto al mismo mes del año previo, destacando el aumento en el Fondo General de Participaciones por 47 mil 963.3 mdp. De igual manera, las Aportaciones Federales presentaron aumento de 17 mil 861.1 mdp derivado de mayores recursos en todos sus fondos con excepción de los del Fondo de Seguridad Pública que se redujeron 3.9 mdp.

**Variación Anual de las Participaciones Federales Pagadas por Fondo a Julio, 2016-2017**  
(millones de pesos)



Nota: La cifra total puede no coincidir debido al redondeo.  
Fuente: Elaborado por el CEFP con base en datos de los Informes Mensuales, SHCP.

**Variación Anual de las Aportaciones Federales Pagadas por Fondo a Julio, 2016-2017**  
(millones de pesos)

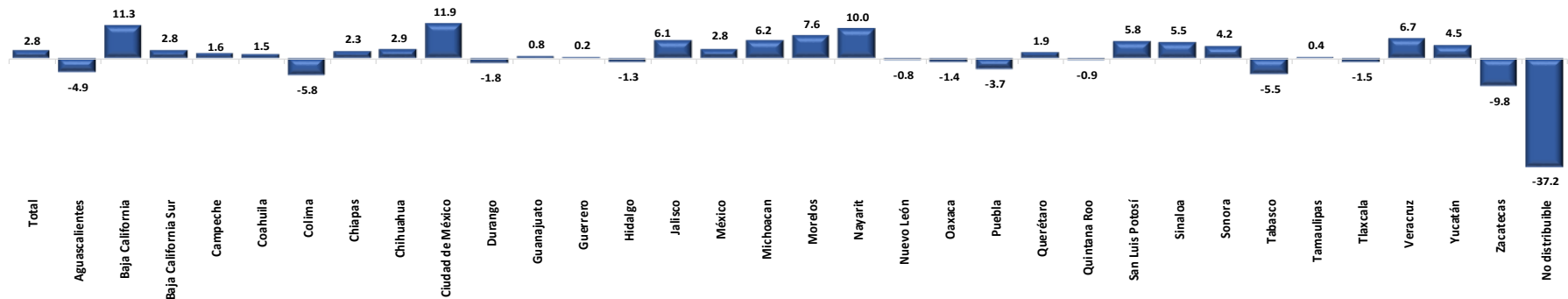


\*Incluye al Ramo 25, Previsiones y Aportaciones para los Sistemas de Educación Básica, Normal, Tecnológica y de Adultos. Para 2017, los recursos del Ramo 33 derivados de la reforma en materia de anticorrupción no se consideran como parte del Gasto Federalizado pagado.  
Nota: Las cifras totales pueden no coincidir debido al redondeo.  
Fuente: Elaborado por el CEFP con base en datos de los Informes Mensuales, SHCP.

## Gasto Federalizado Enero-Julio de 2017

III. En términos reales, considerando el monto total del Gasto Federalizado Pagado al mes de julio, la Ciudad de México, Baja California y Nayarit representan a las entidades federativas con el mayor crecimiento anual, al registrar 11.9, 11.3 y 10.0 por ciento, respectivamente. Por el contrario, los principales decrementos corresponden a Zacatecas (-9.8%), Colima (-5.8%) y Tabasco (-5.5%).


Tasa de Crecimiento Real del Total del Gasto Federalizado pagado por Entidad Federativa a Julio 2016-2017 (porcentaje)



Nota: Para 2017, los recursos del Ramo 33 derivados de la reforma en materia de anticorrupción no se consideran como parte del Gasto Federalizado pagado. La cifra total puede no coincidir debido al redondeo.  
Fuente: Elaborado por el Centro de Estudios de Finanzas Públicas de la Cámara de Diputados con base en datos de la Secretaría de Hacienda y Crédito Público.

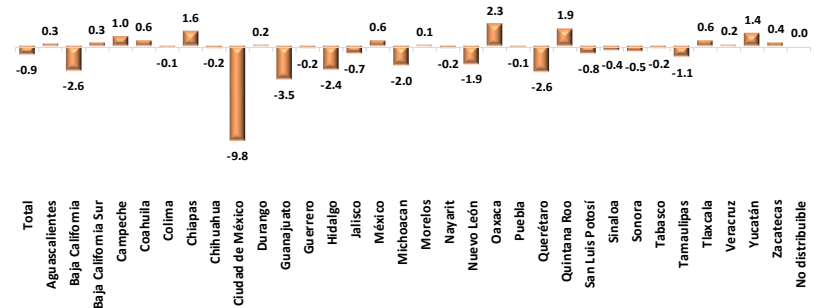
IV. Campeche y Tabasco fueron las únicas entidades federativas que registraron un comportamiento negativo en las transferencias a través de Participaciones Federales al mes de julio de 2017, al ubicarse en -18.1 y -9.3 por ciento, en ese orden. Adicionalmente, referente a las Aportaciones Federales, la Ciudad de México reporta la caída más significativa del periodo (-9.8%), en tanto la mayor tasa de incremento corresponde a Oaxaca (2.3%).

Tasa de Crecimiento Real de las Participaciones Federales pagadas por Entidad Federativa a Julio, 2016-2017 (porcentaje)



Nota: La cifra total puede no coincidir debido al redondeo.  
Fuente: Elaborado por el Centro de Estudios de Finanzas Públicas de la Cámara de Diputados con base en datos de la Secretaría de Hacienda y Crédito Público.

Tasa de Crecimiento Real de las Aportaciones Federales\* pagadas por Entidad Federativa a Julio, 2016-2017 (porcentaje)

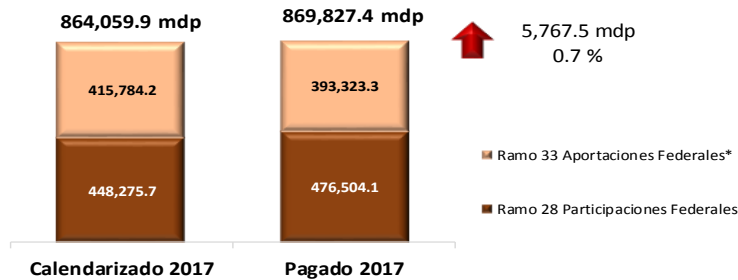


\*Incluye al Ramo 25 Previsiones y Aportaciones para los Sistemas de Educación Básica, Normal, Tecnológica y de Adultos.  
Para 2017, los recursos del Ramo 33 derivados de la reforma en materia de anticorrupción no se consideran como parte del Gasto Federalizado pagado.  
Nota: La cifra total puede no coincidir debido al redondeo.  
Fuente: Elaborado por el Centro de Estudios de Finanzas Públicas de la Cámara de Diputados con base en datos de la Secretaría de Hacienda y Crédito Público.

## Gasto Federalizado Enero-Julio de 2017

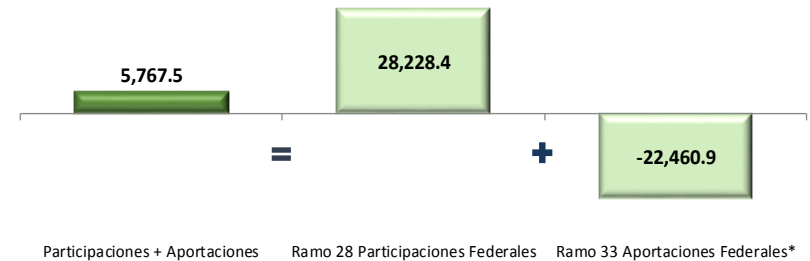
V. Comparando el calendario y el Gasto Federalizado Pagado de Participaciones y Aportaciones Federales al cierre de julio de 2017, se observa un incremento por 5 mil 767.5 mdp, que se deriva de un aumento en las primeras por 28 mil 228.4 mdp y una reducción en las segundas por 22 mil 460.9 mdp.

**Calendarizado y Pagado del Ramo 28 y Ramo 33 a Julio de 2017**  
(millones de pesos)



\*Incluye al Ramo 25, Previsiones y Aportaciones para los Sistemas de Educación Básica, Normal, Tecnológica y de Adultos.  
Para 2017, los recursos calendarizados del Ramo 33 derivados de la reforma en materia de anticorrupción no son distribuibles geográficamente, pues se destinarán a la Auditoría Superior de la Federación; sin embargo, estos recursos no se consideran como parte del Gasto Federalizado pagado durante el ejercicio fiscal.  
Nota: Las cifras totales puede no coincidir debido al redondeo.  
Fuente: Elaborado por el CEFP con base en datos de los Informes Mensuales, SHCP.

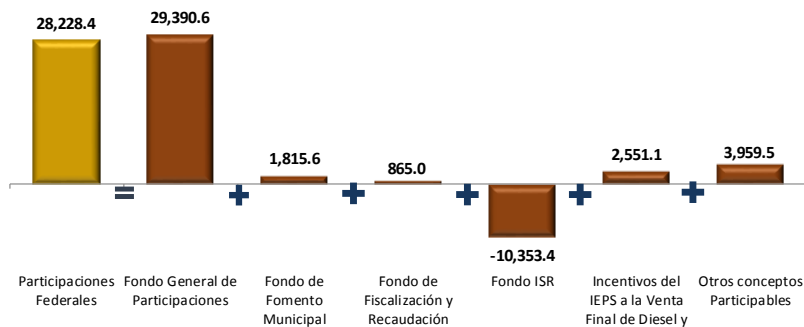
**Diferencia del Pagado contra el Calendarizado del Ramo 28 y Ramo 33 a Julio de 2017**  
(millones de pesos)



\*Incluye al Ramo 25, Previsiones y Aportaciones para los Sistemas de Educación Básica, Normal, Tecnológica y de Adultos.  
Para 2017, los recursos calendarizados del Ramo 33 derivados de la reforma en materia de anticorrupción no son distribuibles geográficamente, pues se destinarán a la Auditoría Superior de la Federación; sin embargo, estos recursos no se consideran como parte del Gasto Federalizado pagado durante el ejercicio fiscal.  
Nota: Las cifras totales puede no coincidir debido al redondeo.  
Fuente: Elaborado por el CEFP con base en datos de los Informes Mensuales, SHCP.

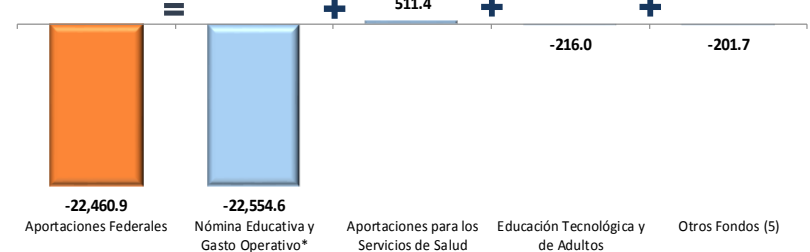
VI. Los recursos adicionales al calendario por concepto de Participaciones Federales corresponden al aumento principalmente en el Fondo General de Participaciones, de 29 mil 390.6 mdp logrando compensar la caída del Fondo ISR por 10,353.4 mdp (-23.8%). En tanto, la reducción en las Aportaciones Federales recae principalmente, en la baja de recursos pagados del FONE respecto a lo calendarizado en 22 mil 554.6 mdp (-9.6%).

**Diferencia del Pagado contra el Calendarizado de Participaciones Federales por Fondo a Julio de 2017**  
(millones de pesos)



Nota: La cifra total puede no coincidir debido al redondeo.  
Fuente: Elaborado por el CEFP con base en datos de los Informes Mensuales, SHCP.

**Diferencia del Pagado contra el Calendarizado de Aportaciones Federales por Fondo a Julio de 2017**  
(millones de pesos)

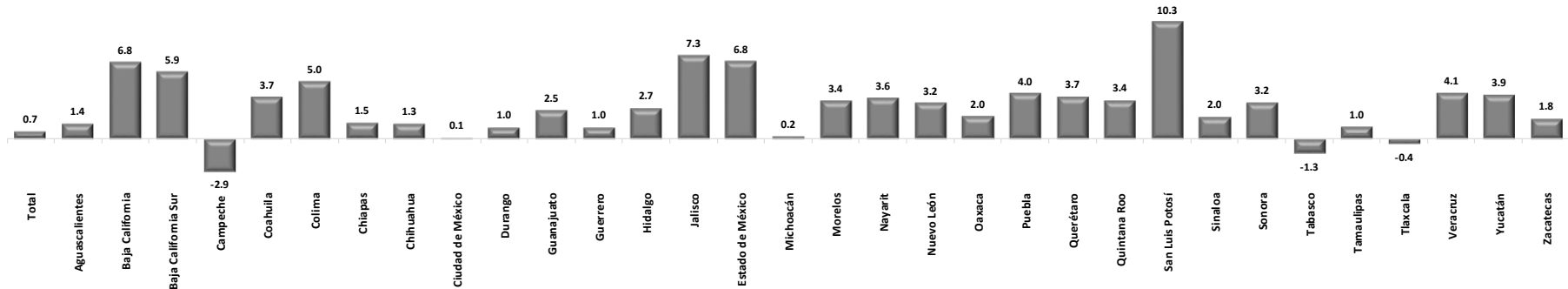


\*Incluye al Ramo 25, Previsiones y Aportaciones para los Sistemas de Educación Básica, Normal, Tecnológica y de Adultos.  
Para 2017, los recursos calendarizados del Ramo 33 derivados de la reforma en materia de anticorrupción no son distribuibles geográficamente, pues se destinarán a la Auditoría Superior de la Federación; sin embargo, estos recursos no se consideran como parte del Gasto Federalizado pagado durante el ejercicio fiscal.  
Nota: Las cifras totales puede no coincidir debido al redondeo.  
Fuente: Elaborado por el CEFP con base en datos de los Informes Mensuales, SHCP.

## Gasto Federalizado Enero-Julio de 2017

**VII.** Al mes de julio de 2017, San Luis Potosí registró la mayor tasa de crecimiento de Gasto Federalizado Pagado (Participaciones y Aportaciones Federales) con respecto a lo calendarizado (10.3%), siendo Campeche, Tabasco y Tlaxcala las entidades que reportaron variaciones negativas respecto al calendario, ubicándose en -2.9, -1.3 y 0.4 por ciento, respectivamente.

Variación del Pagado contra el Calendarizado del Ramo 28 y Ramo 33 por Entidad Federativa a Julio de 2017 (porcentaje)



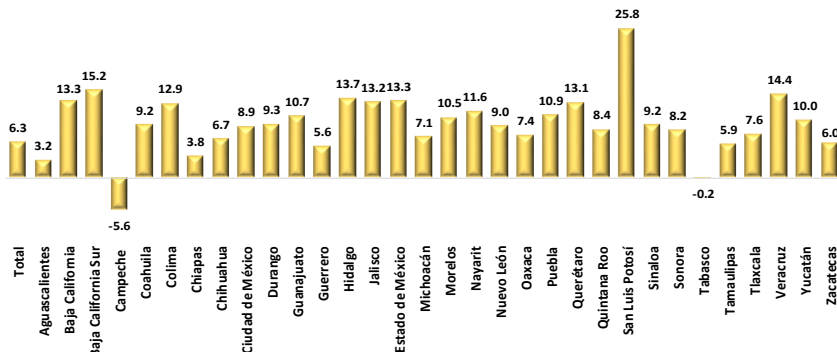
Nota: La cifra total puede no coincidir debido al redondeo.

Para 2017, los recursos calendarizados del Ramo 33 derivados de la reforma en materia de anticorrupción no son distribuíbles geográficamente, pues se destinarán a la Auditoría Superior de la Federación; sin embargo, estos recursos no se consideran como parte del Gasto Federalizado pagado durante el ejercicio fiscal.

Fuente: Elaborado por el Centro de Estudios de Finanzas Públicas de la Cámara de Diputados con base en datos de la Secretaría de Hacienda y Crédito Público.

**VIII.** Referente a las Participaciones, San Luis Potosí figura como la entidad federativa con el mayor crecimiento entre lo pagado y el calendarizado (25.8%). Las variaciones negativas se tuvieron en Campeche (-5.6%) y Tabasco (-0.2%). En materia de Aportaciones Federales, todas los estados alcanzaron resultados negativos, destacando la Ciudad de México con la caída más pronunciada para este periodo (-14.0%).

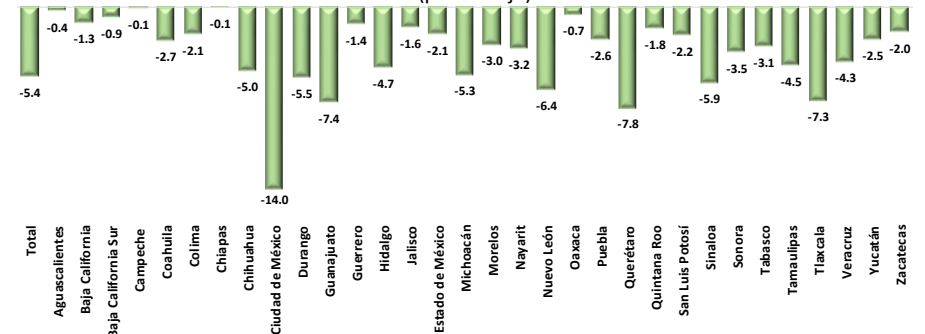
Variación del Pagado contra el Calendarizado de Participaciones Federales por Entidad Federativa a Julio de 2017 (porcentaje)



Nota: La cifra total puede no coincidir debido al redondeo.

Fuente: Elaborado por el Centro de Estudios de Finanzas Públicas de la Cámara de Diputados con base en datos de la Secretaría de Hacienda y Crédito Público.

Variación del Pagado contra el Calendarizado de las Aportaciones Federales\* por Entidad Federativa a Julio de 2017 (porcentaje)



\* Incluye al Ramo 25, Previsiones y Aportaciones para los Sistemas de Educación Básica, Normal, Tecnológica y de Adultos.

Para 2017, los recursos calendarizados del Ramo 33 derivados de la reforma en materia de anticorrupción no son distribuíbles geográficamente, pues se destinarán a la Auditoría Superior de la Federación; sin embargo, estos recursos no se consideran como parte del Gasto Federalizado pagado durante el ejercicio fiscal.

Nota: La cifra total puede no coincidir debido al redondeo.

Fuente: Elaborado por el Centro de Estudios de Finanzas Públicas de la Cámara de Diputados con base en datos de la Secretaría de Hacienda y Crédito Público.