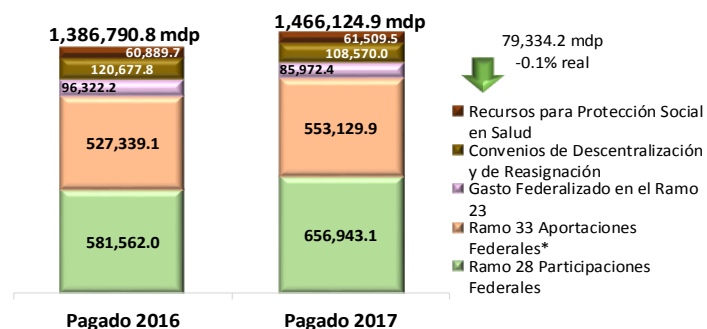


Gasto Federalizado Enero-Octubre de 2017

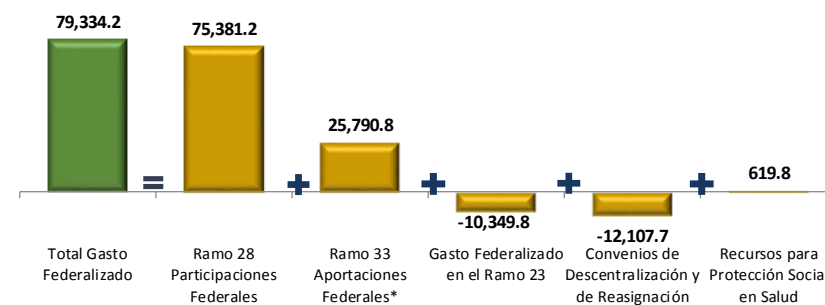
I. A octubre de 2017, el Gasto Federalizado Pagado registró un decremento real de 0.1 por ciento, equivalente a 79 mil 334.2 millones de pesos (mdp) en comparación con el mismo periodo de 2016. Destacan las Participaciones Federales, Aportaciones Federales y Protección Social en Salud con los principales crecimientos por un monto total de mil 101 mil 791.7 mdp, que compensaron los menores recursos federalizados identificados en el Ramo 23 y los Convenios de Descentralización (-10,349.8 mdp y -12,107.7 mdp, respectivamente).

Gasto Federalizado Pagado a Octubre, 2016-2017
(millones de pesos)



*Incluye al Ramo 25, Previsiones y Aportaciones para los Sistemas de Educación Básica, Normal, Tecnológica y de Adultos. Para 2017, los recursos del Ramo 33 de rivados de la reforma en materia de anticorrupción no se consideran como parte del Gasto Federalizado pagado.
Nota: Las cifras totales pueden no coincidir debido al redondeo.
Fuente: Elaborado por el CEFP con información de la SHCP.

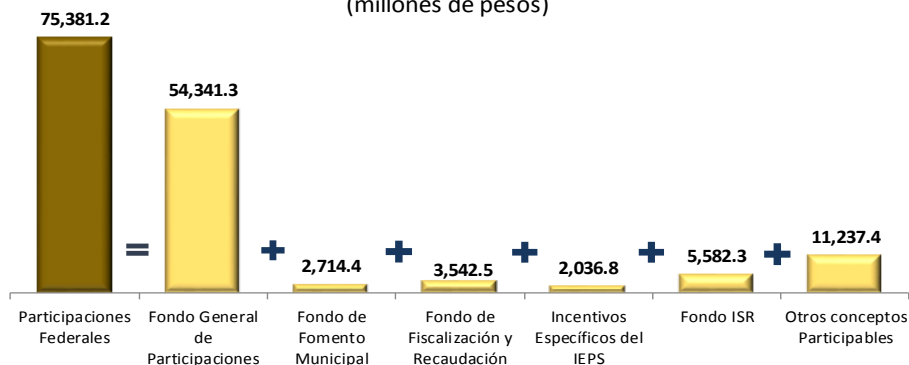
Variación Anual del Gasto Federalizado Pagado por Concepto a Octubre, 2016-2017
(millones de pesos)



*Incluye al Ramo 25, Previsiones y Aportaciones para los Sistemas de Educación Básica, Normal, Tecnológica y de Adultos. Para 2017, los recursos del Ramo 33 de rivados de la reforma en materia de anticorrupción no se consideran como parte del Gasto Federalizado pagado.
Nota: Las cifras totales pueden no coincidir debido al redondeo.
Fuente: Elaborado por el CEFP con información de la SHCP.

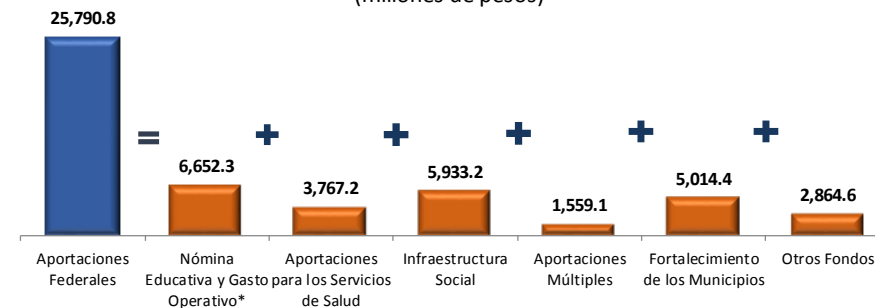
II. Destaca el aumento observado en las Participaciones Federales que crecieron en 75 mil 381.2 mdp respecto al mismo mes del año previo, teniendo su principal incremento en el Fondo General de Participaciones por 54 mil 341.3 mdp. Asimismo, las Aportaciones Federales presentaron un incremento de 25 mil 790.8 mdp derivado de mayores recursos en todos sus fondos con excepción de los del Fondo de Seguridad Pública que se redujeron 7.0 mdp.

Variación Anual de las Participaciones Federales Pagadas por Fondo a Octubre, 2016-2017
(millones de pesos)



Nota: La cifra total puede no coincidir debido al redondeo.
Fuente: Elaborado por el CEFP con información de la SHCP.

Variación Anual de las Aportaciones Federales Pagadas por Fondo a Octubre, 2016-2017
(millones de pesos)

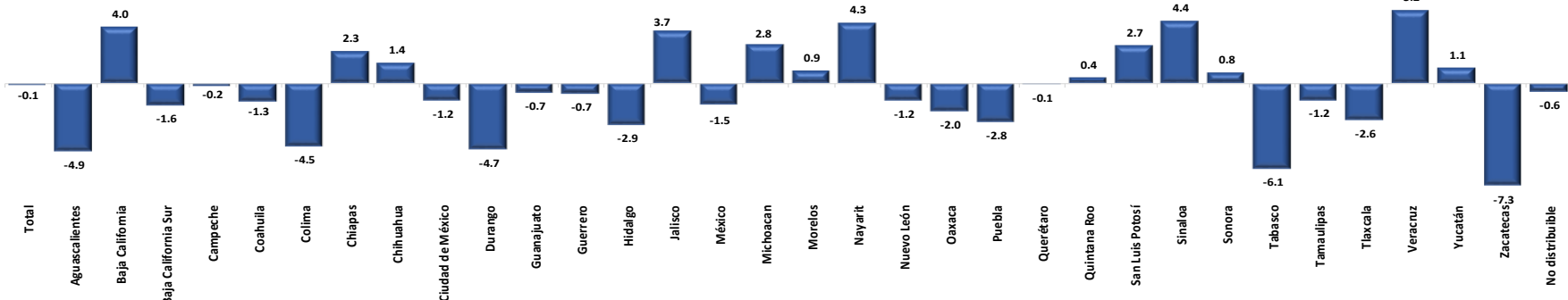


*Incluye al Ramo 25, Previsiones y Aportaciones para los Sistemas de Educación Básica, Normal, Tecnológica y de Adultos. Para 2017, los recursos del Ramo 33 de rivados de la reforma en materia de anticorrupción no se consideran como parte del Gasto Federalizado pagado.
Nota: Las cifras totales pueden no coincidir debido al redondeo.
Fuente: Elaborado por el CEFP con información de la SHCP.

Gasto Federalizado Enero-Octubre de 2017

III. Para el cierre de octubre de 2017, Veracruz, Sinaloa, Nayarit y Baja California representan a las entidades federativas con el mayor crecimiento anual de Gasto Federalizado Pagado en términos reales, al registrar tasas de 5.2, 4.4, 4.3 y 4.0 por ciento, respectivamente. Por el contrario, las principales caídas se observaron en los estados de Zacatecas (-7.3%), Tabasco (-6.1%), Aguascalientes (-4.9%) y Durango (-4.7%).

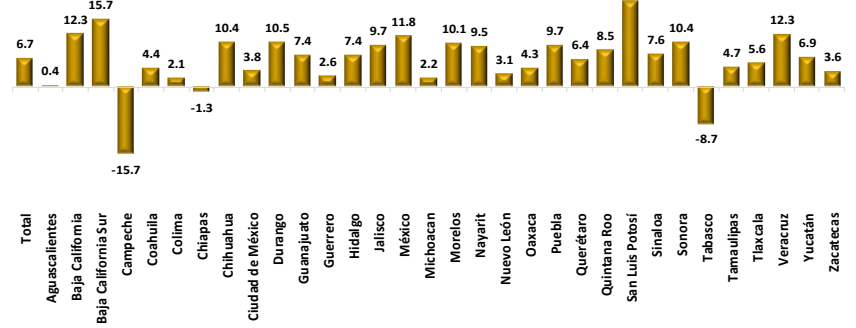
Tasa de Crecimiento Real del Total del Gasto Federalizado pagado por Entidad Federativa a Octubre 2016-2017 (porcentaje)



Nota: Para 2017, los recursos del Ramo 33 derivados de la reforma en materia de anticorrupción no se consideran como parte del Gasto Federalizado pagado. Fuente: Elaborado por el Centro de Estudios de Finanzas Públicas de la Cámara de Diputados con información de la SHCP.

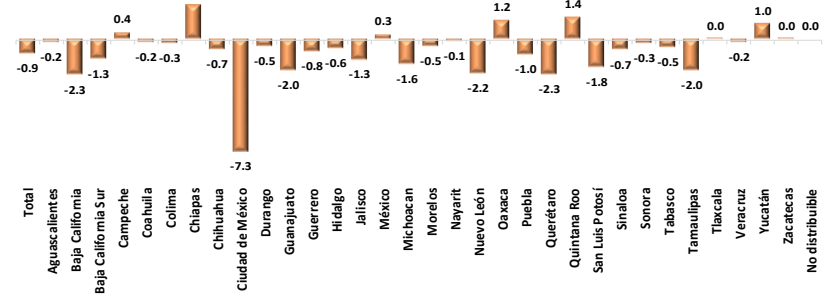
IV. A octubre del año en curso, la mayoría de las entidades federativas muestran comportamientos positivos en las transferencias a través de Participaciones Federales, siendo Campeche y Tabasco las únicas con comportamiento negativo, al registrar cifras de -15.7 y -8.7 por ciento, en ese orden. En materia de Aportaciones Federales, la Ciudad de México presenta la mayor caída en el periodo (-7.3%), en tanto la mayor tasa de incremento corresponde al estado de Chiapas (2.2%).

Tasa de Crecimiento Real de las Participaciones Federales pagadas por Entidad Federativa a Octubre, 2016-2017 (porcentaje)



Fuente: Elaborado por el Centro de Estudios de Finanzas Públicas de la Cámara de Diputados con información de la SHCP.

Tasa de Crecimiento Real de las Aportaciones Federales* pagadas por Entidad Federativa a Octubre, 2016-2017 (porcentaje)

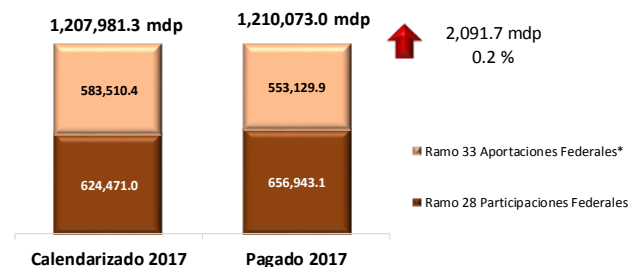


*Incluye al Ramo 25 Previsiones y Aportaciones para los Sistemas de Educación Básica, Normal, Tecnológica y de Adultos. Para 2017, los recursos del Ramo 33 derivados de la reforma en materia de anticorrupción no se consideran como parte del Gasto Federalizado pagado. Fuente: Elaborado por el Centro de Estudios de Finanzas Públicas de la Cámara de Diputados con información de la SHCP.

Gasto Federalizado Enero-Octubre de 2017

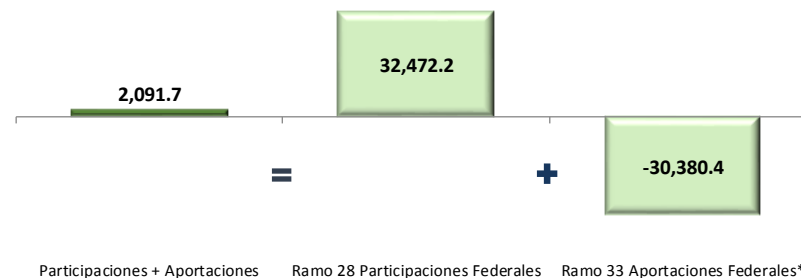
V. Al comparar los recursos calendarizados y los pagados para las Participaciones y Aportaciones Federales a octubre de 2017, se observa un incremento de 0.2 por ciento (2 mil 091.7 mdp), que se deriva de un aumento en las primeras de 32 mil 472.2 mdp (5.2%) y una reducción en las segundas de 30 mil 380.4 mdp (-5.2%).

Calendarizado y Pagado del Ramo 28 y Ramo 33 a Octubre de 2017
(millones de pesos)



*Incluye al Ramo 25, Previsiones y Aportaciones para los Sistemas de Educación Básica, Normal, Tecnológica y de Adultos.
Para 2017, los recursos calendarizados del Ramo 33 derivados de la reforma en materia de anticorrupción no son distribuibles geográficamente, pues se destinarán a la Auditoría Superior de la Federación; sin embargo, estos recursos no se consideran como parte del Gasto Federalizado pagado durante el ejercicio fiscal.
Nota: Las cifras totales puede no coincidir debido al redondeo.
Fuente: Elaborado por el CEFP con información de SHCP.

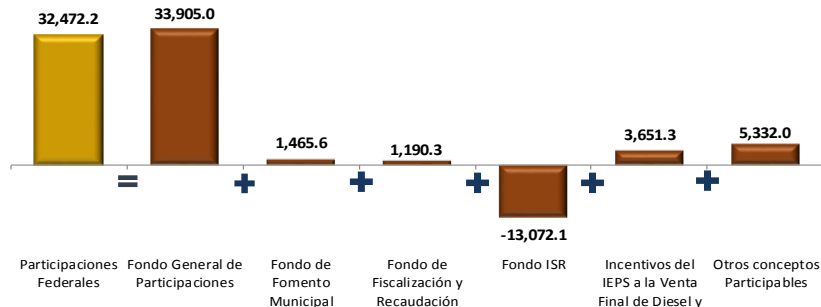
Diferencia del Pagado contra el Calendarizado del Ramo 28 y Ramo 33 a Octubre de 2017
(millones de pesos)



*Incluye al Ramo 25, Previsiones y Aportaciones para los Sistemas de Educación Básica, Normal, Tecnológica y de Adultos.
Para 2017, los recursos calendarizados del Ramo 33 derivados de la reforma en materia de anticorrupción no son distribuibles geográficamente, pues se destinarán a la Auditoría Superior de la Federación; sin embargo, estos recursos no se consideran como parte del Gasto Federalizado pagado durante el ejercicio fiscal.
Nota: Las cifras totales puede no coincidir debido al redondeo.
Fuente: Elaborado por el CEFP con información de SHCP.

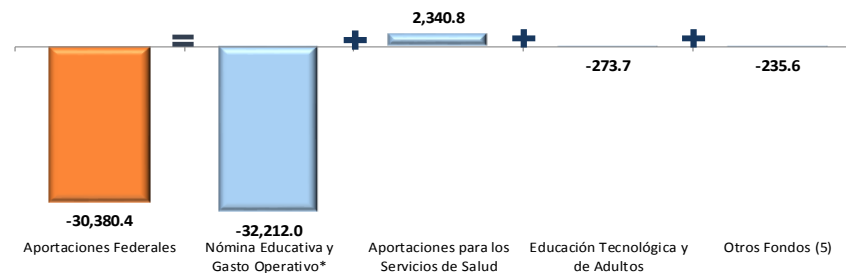
VI. Los recursos adicionales al calendario que presentan las Participaciones corresponden, en gran medida, al incremento que mostró el Fondo General de Participaciones, de 33 mil 905.0 mdp (7.6%), logrando compensar la caída del Fondo ISR por 13,072.1 mdp (-20.6%). Mientras que la reducción en las Aportaciones Federales se debió, principalmente, a la baja de recursos pagados del FONE respecto a lo calendarizado en 32 mil 212.0 mdp (-9.8%).

Diferencia del Pagado contra el Calendarizado de Participaciones Federales por Fondo a Octubre de 2017
(millones de pesos)



Nota: La cifra total puede no coincidir debido al redondeo.
Fuente: Elaborado por el CEFP con información de la SHCP.

Diferencia del Pagado contra el Calendarizado de Aportaciones Federales por Fondo a Octubre de 2017
(millones de pesos)

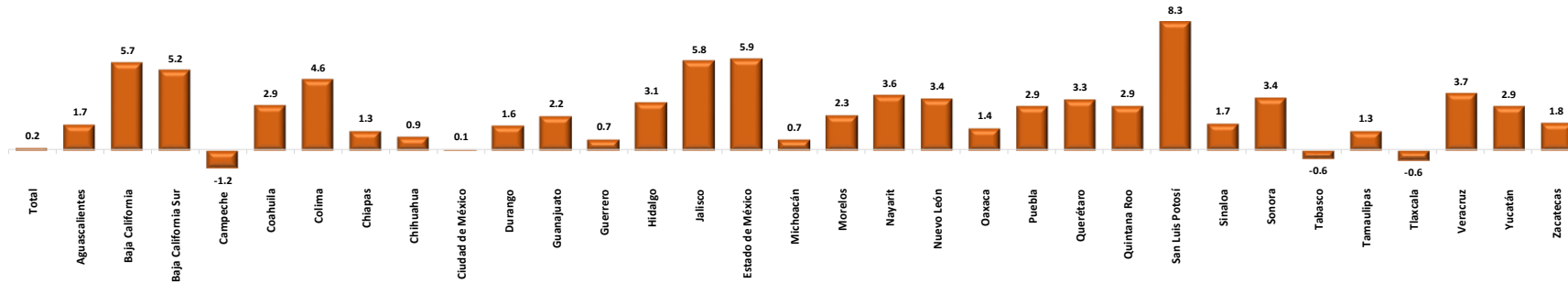


*Incluye al Ramo 25, Previsiones y Aportaciones para los Sistemas de Educación Básica, Normal, Tecnológica y de Adultos.
Para 2017, los recursos calendarizados del Ramo 33 derivados de la reforma en materia de anticorrupción no son distribuibles geográficamente, pues se destinarán a la Auditoría Superior de la Federación; sin embargo, estos recursos no se consideran como parte del Gasto Federalizado pagado durante el ejercicio fiscal.
Nota: Las cifras totales puede no coincidir debido al redondeo.
Fuente: Elaborado por el CEFP con información de la SHCP.

Gasto Federalizado Enero-Octubre de 2017

VII. Al cierre de octubre de 2017, San Luis Potosí registró la mayor tasa de crecimiento de Gasto Federalizado Pagado (Participaciones y Aportaciones Federales) con respecto a lo calendarizado (8.3%), siendo Campeche, Tabasco y Tlaxcala las únicas entidades con variaciones negativas de -1.2, -0.6 y -0.6 por ciento, respectivamente.

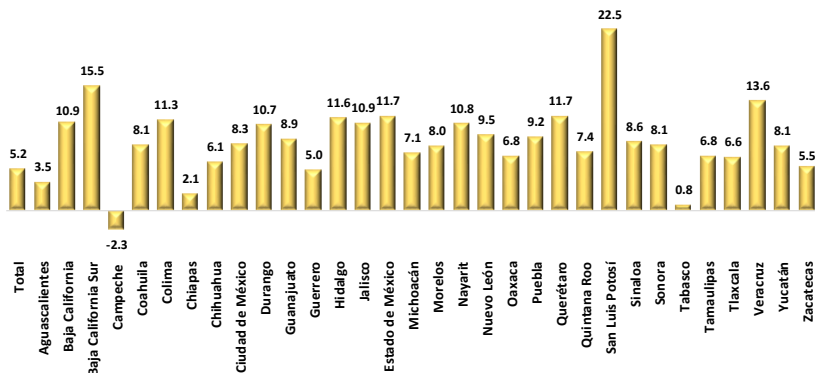
Variación del Pagado contra el Calendarizado del Ramo 28 y Ramo 33 por Entidad Federativa a Octubre de 2017 (porcentaje)



Para 2017, los recursos calendarizados del Ramo 33 derivados de la reforma en materia de anticorrupción no son distribuíbles geográficamente, pues se destinarán a la Auditoría Superior de la Federación; sin embargo, estos recursos no se consideran como parte del Gasto Federalizado pagado durante el ejercicio fiscal. Fuente: Elaborado por el Centro de Estudios de Finanzas Públicas de la Cámara de Diputados con información de la SHCP.

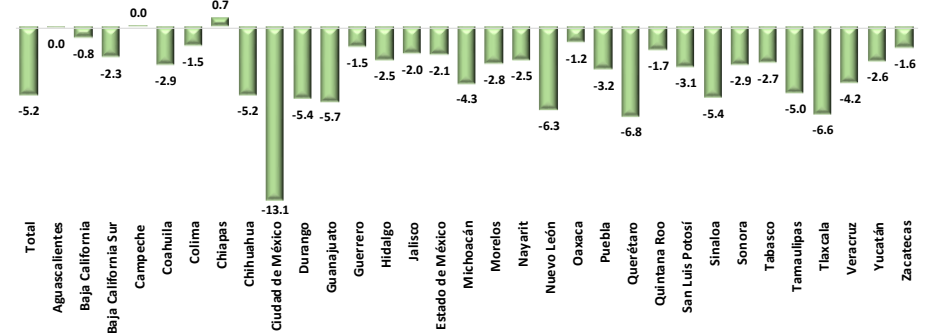
VIII. Referente a las Participaciones, San Luis Potosí reporta el mayor crecimiento entre lo pagado y el calendarizado (22.5%). La única variación negativa se presenta en Campeche (-2.3%). En materia de Aportaciones Federales, Chiapas fue el único estado que presentó un ligero crecimiento (0.7%), los demás estados alcanzaron resultados negativos, destacando la Ciudad de México con la caída más pronunciada para este periodo (-13.1%).

Variación del Pagado contra el Calendarizado de Participaciones Federales por Entidad Federativa a Octubre de 2017 (porcentaje)



Fuente: Elaborado por el Centro de Estudios de Finanzas Públicas de la Cámara de Diputados con información de la SHCP.

Variación del Pagado contra el Calendarizado de las Aportaciones Federales* por Entidad Federativa a Octubre de 2017 (porcentaje)



* Incluye al Ramo 25, Previsiones y Aportaciones para los Sistemas de Educación Básica, Normal, Tecnológica y de Adultos.

Para 2017, los recursos calendarizados del Ramo 33 derivados de la reforma en materia de anticorrupción no son distribuíbles geográficamente, pues se destinarán a la Auditoría Superior de la Federación; sin embargo, estos recursos no se consideran como parte del Gasto Federalizado pagado durante el ejercicio fiscal. Fuente: Elaborado por el Centro de Estudios de Finanzas Públicas de la Cámara de Diputados con información de la SHCP.