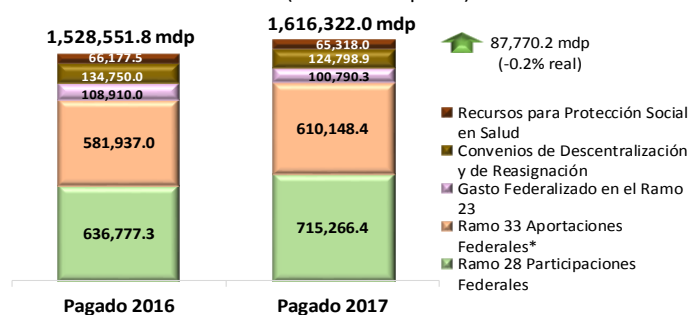


Gasto Federalizado Enero-Noviembre de 2017

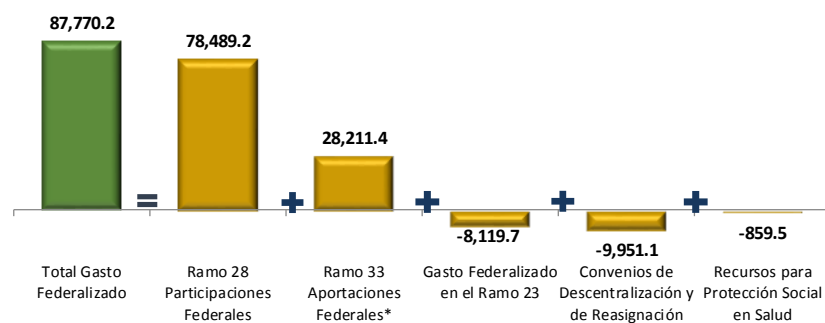
I. Los recursos federalizados pagados a noviembre de 2017 presentaron una reducción real de 0.2 por ciento, que se traduce a 87 mil 770.2 millones de pesos (mdp) con respecto al mismo periodo de 2016. Las Participaciones y Aportaciones Federales registraron incrementos por 78 mil 489.2 y 28 mil 211.4 mdp respectivamente, montos que compensaron los menores recursos del Gasto Federalizado en el Ramo 23, los Convenios de Descentralización y Reasignación y de Protección Social en Salud por un monto total de -18 mil 930.3 mdp.

Gasto Federalizado Pagado a Noviembre, 2016-2017
(millones de pesos)



*Incluye al Ramo 25, Previsiones y Aportaciones para los Sistemas de Educación Básica, Normal, Tecnológica y de Adultos. Para 2017, los recursos del Ramo 33 de rivados de la reforma en materia de anticorrupción no se consideran como parte del Gasto Federalizado pagado.
Nota: Las cifras totales pueden no coincidir debido al redondeo.
Fuente: Elaborado por el CEFP con información de los Informes Mensuales, SHCP.

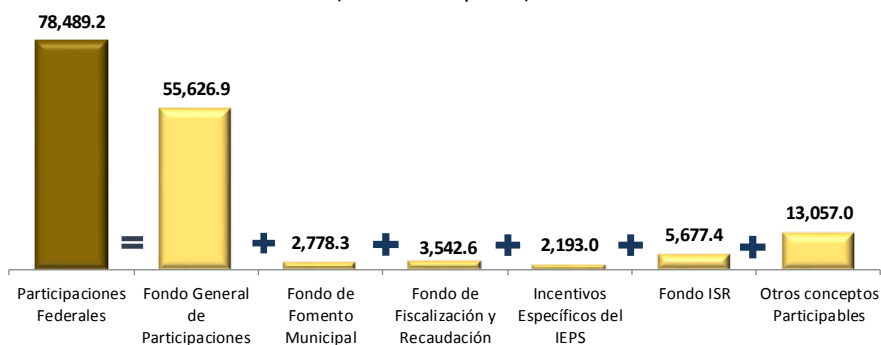
Variación Anual del Gasto Federalizado Pagado por Concepto a Noviembre, 2016-2017
(millones de pesos)



*Incluye al Ramo 25, Previsiones y Aportaciones para los Sistemas de Educación Básica, Normal, Tecnológica y de Adultos. Para 2017, los recursos del Ramo 33 de rivados de la reforma en materia de anticorrupción no se consideran como parte del Gasto Federalizado pagado.
Nota: Las cifras totales pueden no coincidir debido al redondeo.
Fuente: Elaborado por el CEFP con información de la SHCP.

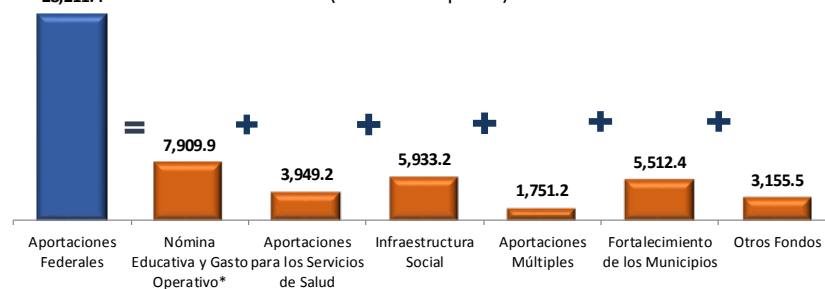
II. El aumento en las Participaciones Federales respecto al mismo periodo del año previo se deriva principalmente del mayor monto en el Fondo General de Participaciones por 55 mil 626.9 mdp. De la misma manera, las Aportaciones Federales presentaron un incremento de 28 mil 211.4 mdp que tiene su origen de los mayores recursos en todos sus fondos con excepción de los del Fondo de Seguridad Pública que se redujeron 7.0 mdp.

Variación Anual de las Participaciones Federales Pagadas por Fondo a Noviembre, 2016-2017
(millones de pesos)



Nota: La cifra total puede no coincidir debido al redondeo.
Fuente: Elaborado por el CEFP con información de la SHCP.

Variación Anual de las Aportaciones Federales Pagadas por Fondo a Noviembre, 2016-2017
(millones de pesos)

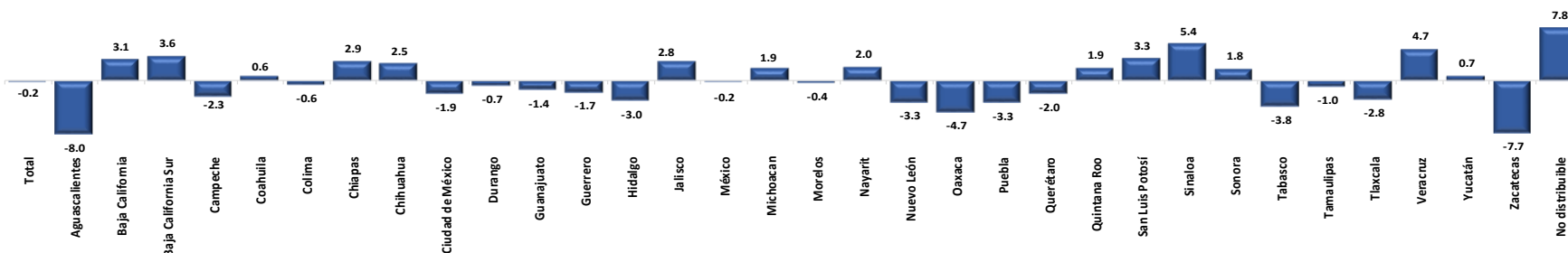


*Incluye al Ramo 25, Previsiones y Aportaciones para los Sistemas de Educación Básica, Normal, Tecnológica y de Adultos. Para 2017, los recursos del Ramo 33 de rivados de la reforma en materia de anticorrupción no se consideran como parte del Gasto Federalizado pagado.
Nota: Las cifras totales pueden no coincidir debido al redondeo.
Fuente: Elaborado por el CEFP con información de la SHCP.

Gasto Federalizado Enero-Noviembre de 2017

III. Las entidades federativas que presentaron los mayores crecimientos reales de Gasto Federalizado pagado a noviembre de 2017 son Sinaloa (5.4%), Veracruz (4.7%), y Baja California Sur (3.6%). En el sentido opuesto, se observaron las mayores caídas en los estados de Aguascalientes (-8.0%), Zacatecas (-7.7%), Oaxaca (-4.7%) y Tabasco (-3.8%).

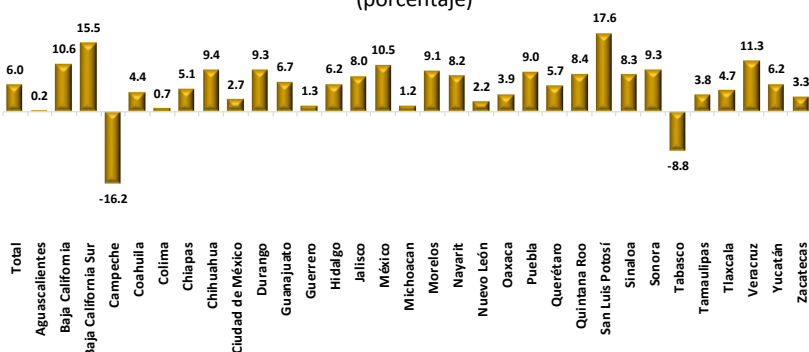
Tasa de Crecimiento Real del Total del Gasto Federalizado pagado por Entidad Federativa a Noviembre 2016-2017 (porcentaje)



Nota: Para 2017, los recursos del Ramo 33 derivados de la reforma en materia de anticorrupción no se consideran como parte del Gasto Federalizado pagado. La cifra total puede no coincidir de bido al redondeo.
Fuente: Elaborado por el Centro de Estudios de Finanzas Públicas de la Cámara de Diputados con información de la SHCP.

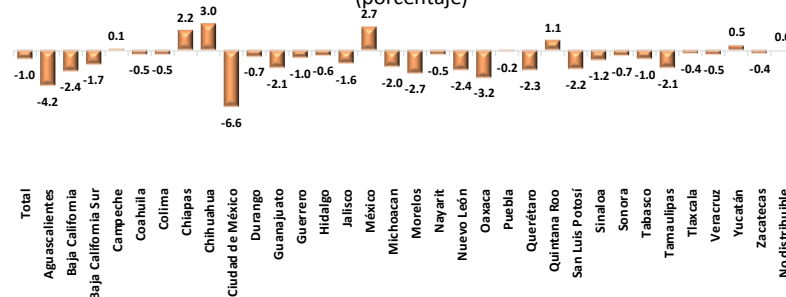
IV. En el periodo referido, los recursos entregados a los estados por concepto de Participaciones muestran un comportamiento positivo en general. Sin embargo, Campeche y Tabasco presentan decrementos reales de -16.2 y -8.8 por ciento, respectivamente. En relación a las Aportaciones Federales, éstas presentan variaciones negativas reales en la mayoría de los estados, destacando la caída de la Ciudad de México (-6.6%). Las entidades federativas que observan crecimientos positivos son: Chihuahua (3.0%), México (2.7%), Chiapas (2.2%), Quintana Roo (1.1%), Yucatán (0.5%) y Campeche (0.1%).

Tasa de Crecimiento Real de las Participaciones Federales pagadas por Entidad Federativa a Noviembre, 2016-2017 (porcentaje)



Nota: La cifra total puede no coincidir debido al redondeo.
Fuente: Elaborado por el Centro de Estudios de Finanzas Públicas de la Cámara de Diputados con información de la SHCP.

Tasa de Crecimiento Real de las Aportaciones Federales* pagadas por Entidad Federativa a Noviembre, 2016-2017 (porcentaje)

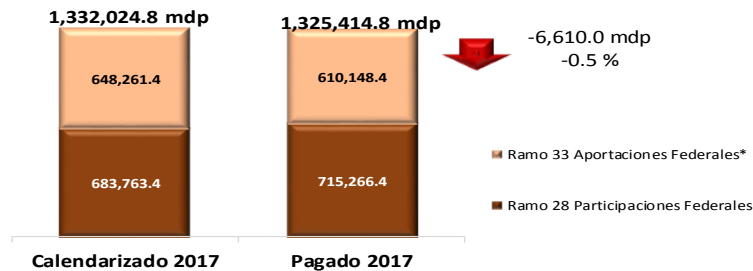


* Incluye al Ramo 25 Previsiones y Aportaciones para los Sistemas de Educación Básica, Normal, Tecnológica y de Adultos.
Para 2017, los recursos del Ramo 33 derivados de la reforma en materia de anticorrupción no se consideran como parte del Gasto Federalizado pagado.
Nota: La cifra total puede no coincidir debido al redondeo.
Fuente: Elaborado por el Centro de Estudios de Finanzas Públicas de la Cámara de Diputados con información de la SHCP.

Gasto Federalizado Enero-Noviembre de 2017

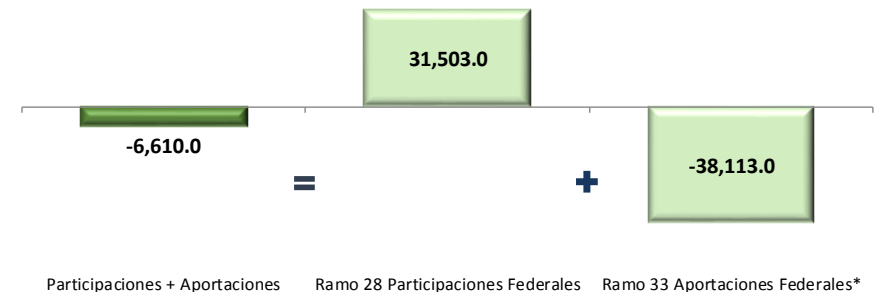
V. El gasto pagado fue menor al calendario de los recursos de los rubros de Participaciones y Aportaciones Federales a noviembre de 2017, por un monto de 6 mil 610.0 mdp, lo que representa un decremento de .05 por ciento. Dicho decremento se debe a mayores recursos en las Participaciones por 31 mil 503.0 mdp (4.6%) y a una disminución en las Aportaciones por 38,113 mdp (-5.9%).

Calendarizado y Pagado del Ramo 28 y Ramo 33 a Noviembre de 2017
(millones de pesos)



*Incluye al Ramo 25, Previsiones y Aportaciones para los Sistemas de Educación Básica, Normal, Tecnológica y de Adultos.
Para 2017, los recursos calendarizados del Ramo 33 derivados de la reforma en materia de anticorrupción no son distribuíbles geográficamente, pues se destinarán a la Auditoría Superior de la Federación; sin embargo, estos recursos no se consideran como parte del Gasto Federalizado pagado durante el ejercicio fiscal.
Nota: Las cifras totales puede no coincidir debido al redondeo.
Fuente: Elaborado por el CEFP con base en información de la SHCP.

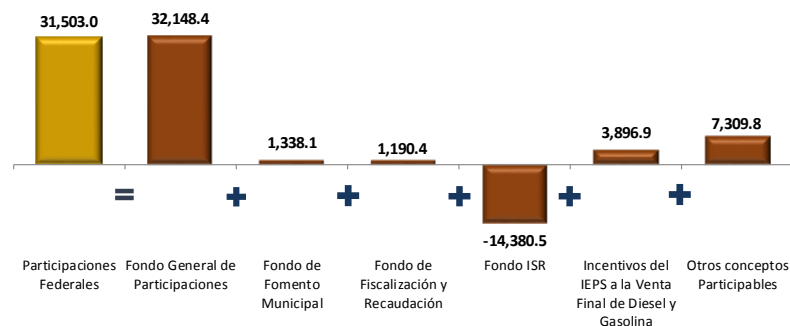
Diferencia del Pagado contra el Calendarizado del Ramo 28 y Ramo 33 a Noviembre de 2017
(millones de pesos)



*Incluye al Ramo 25, Previsiones y Aportaciones para los Sistemas de Educación Básica, Normal, Tecnológica y de Adultos.
Para 2017, los recursos calendarizados del Ramo 33 derivados de la reforma en materia de anticorrupción no son distribuíbles geográficamente, pues se destinarán a la Auditoría Superior de la Federación; sin embargo, estos recursos no se consideran como parte del Gasto Federalizado pagado durante el ejercicio fiscal.
Nota: Las cifras totales puede no coincidir debido al redondeo.
Fuente: Elaborado por el CEFP con base en información de la SHCP.

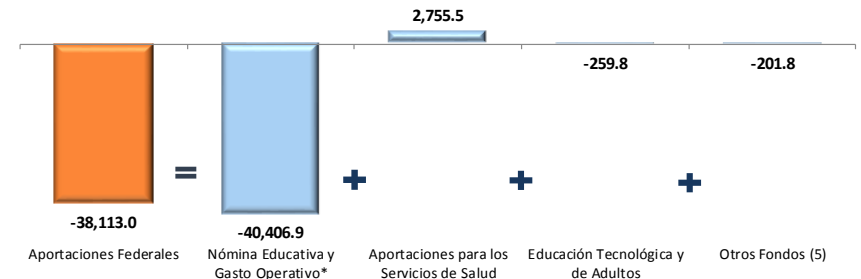
VI. El monto de las Participaciones pagadas resultó superior debido principalmente a los recursos adicionales respecto al calendario del Fondo General de Participaciones, el cual ascendió a 32 mil 148.4 mdp (6.6%) y compensó la caída del Fondo ISR por 14,380.5 mdp (-20.6%). Respecto a las Aportaciones Federales, se obtuvieron recursos pagados menores a lo calendarizado por 38 mil 113.0 mdp (-5.9%), donde destacan los decrementos en el FONE (-10.9%).

Diferencia del Pagado contra el Calendarizado de Participaciones Federales por Fondo a Noviembre de 2017
(millones de pesos)



Nota: La cifra total puede no coincidir debido al redondeo.
Fuente: Elaborado por el CEFP con información de la SHCP.

Diferencia del Pagado contra el Calendarizado de Aportaciones Federales por Fondo a Noviembre de 2017
(millones de pesos)

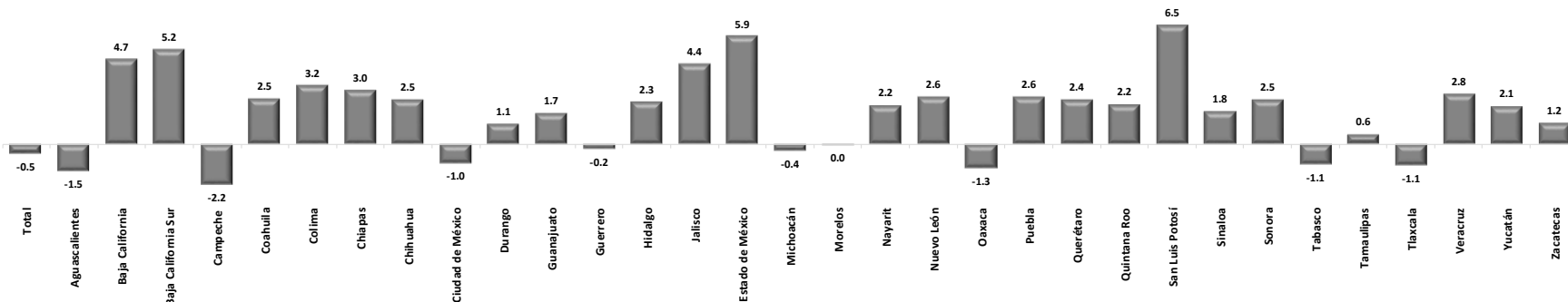


*Incluye al Ramo 25, Previsiones y Aportaciones para los Sistemas de Educación Básica, Normal, Tecnológica y de Adultos.
Para 2017, los recursos calendarizados del Ramo 33 derivados de la reforma en materia de anticorrupción no son distribuíbles geográficamente, pues se destinarán a la Auditoría Superior de la Federación; sin embargo, estos recursos no se consideran como parte del Gasto Federalizado pagado durante el ejercicio fiscal.
Nota: Las cifras totales puede no coincidir debido al redondeo.
Fuente: Elaborado por el CEFP con información de la SHCP.

Gasto Federalizado Enero-Noviembre de 2017

VII. Durante el periodo enero-noviembre de 2017, los estados que tuvieron mayores tasas de crecimiento de Gasto Federalizado Pagado (Participaciones y Aportaciones Federales) con respecto a lo calendarizado fueron: San Luis Potosí (6.5%), estado de México (5.9%) y Baja California Sur (5.2%). Caso contrario, las entidades que destacaron por presentar tasas negativas son: Campeche (-2.2%), Aguascalientes (-1.5%) y Oaxaca (-1.3%).

Variación del Pagado contra el Calendarizado del Ramo 28 y Ramo 33 por Entidad Federativa a Noviembre de 2017 (porcentaje)



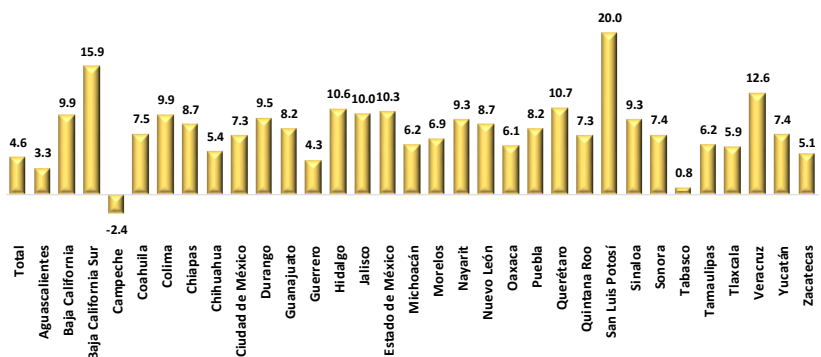
Nota: La cifra total puede no coincidir debido al redondeo.

Para 2017, los recursos calendarizados del Ramo 33 derivados de la reforma en materia de anticorrupción no son distribuíbles geográficamente, pues se destinarán a la Auditoría Superior de la Federación; sin embargo, estos recursos no se consideran como parte del Gasto Federalizado pagado durante el ejercicio fiscal.

Fuente: Elaborado por el Centro de Estudios de Finanzas Públicas de la Cámara de Diputados con información de la Secretaría de Hacienda y Crédito Público.

VIII. En Participaciones, San Luis Potosí reporta el mayor crecimiento entre lo pagado y el calendarizado (20.0%) y la única variación negativa se presenta en Campeche (-2.4%). En Aportaciones Federales, todas las entidades federativas mostraron resultados negativos, siendo la Ciudad de México (-13.5%) la de mayor reducción, seguida por Querétaro con una caída de 7.3 por ciento.

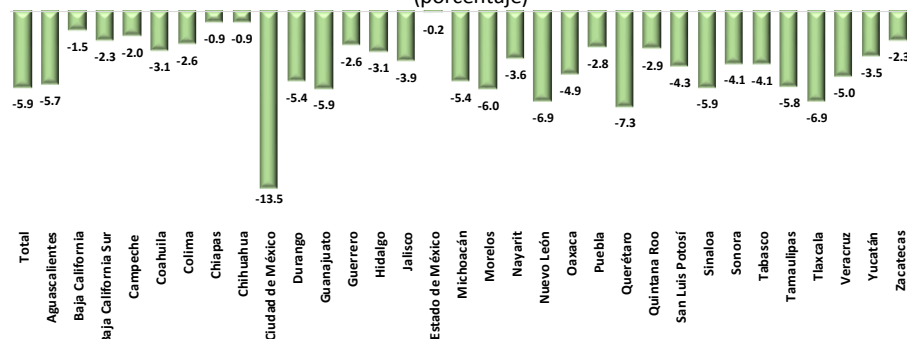
Variación del Pagado contra el Calendarizado de Participaciones Federales por Entidad Federativa a Noviembre de 2017 (porcentaje)



Nota: La cifra total puede no coincidir debido al redondeo.

Fuente: Elaborado por el Centro de Estudios de Finanzas Públicas de la Cámara de Diputados con información de la Secretaría de Hacienda y Crédito Público.

Variación del Pagado contra el Calendarizado de las Aportaciones Federales* por Entidad Federativa a Noviembre de 2017 (porcentaje)



* Incluye al Ramo 25, Previsiones y Aportaciones para los Sistemas de Educación Básica, Normal, Tecnológica y de Adultos.

Para 2017, los recursos calendarizados del Ramo 33 derivados de la reforma en materia de anticorrupción no son distribuíbles geográficamente, pues se destinarán a la Auditoría Superior de la Federación; sin embargo, estos recursos no se consideran como parte del Gasto Federalizado pagado durante el ejercicio fiscal.

Nota: La cifra total puede no coincidir debido al redondeo.

Fuente: Elaborado por el Centro de Estudios de Finanzas Públicas de la Cámara de Diputados con información de la Secretaría de Hacienda y Crédito Público.