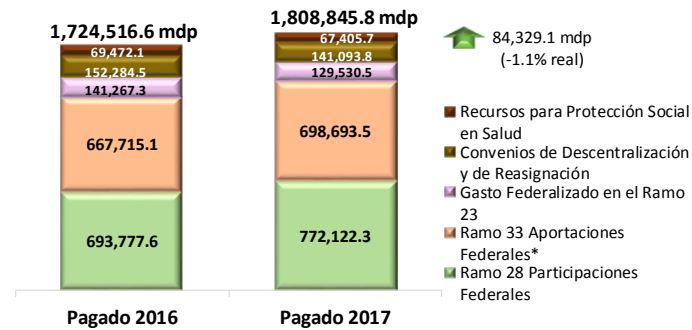


## Gasto Federalizado Enero-Diciembre de 2017

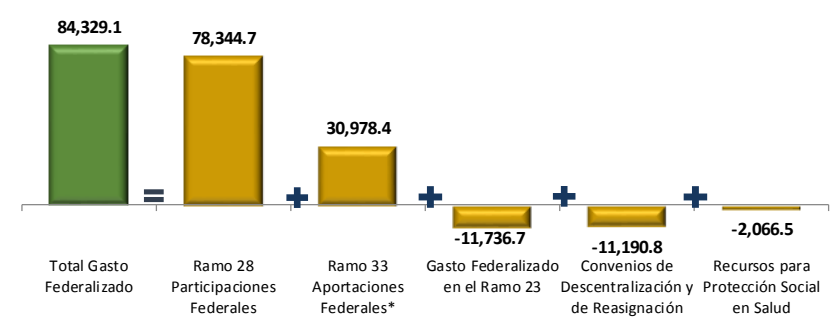
I. Los recursos federalizados pagados a diciembre de 2017 fueron superiores en 84 mil 329.1 millones de pesos (mdp), con respecto al mismo periodo del año anterior, que en términos reales equivale a una caída de 1.1 por ciento. Las Participaciones y Aportaciones Federales se incrementaron por un monto total de 109 mil 323.1 mdp, que compensaron los menores recursos del Gasto Federalizado en el Ramo 23, los Convenios de Descentralización y Reasignación y de Protección Social en Salud por un monto total de -24 mil 994.0 mdp.

**Gasto Federalizado Pagado a Diciembre, 2016-2017**  
(millones de pesos)



\*Incluye al Ramo 25, Previsiones y Aportaciones para los Sistemas de Educación Básica, Normal, Tecnológica y de Adultos. Para 2017, los recursos del Ramo 33 de rivados de la reforma en materia de anticorrupción no se consideran como parte del Gasto Federalizado pagado.  
Nota: Las cifras totales pueden no coincidir debido al redondeo.  
Fuente: Elaborado por el CEFP con información de los Informes Mensuales, SHCP.

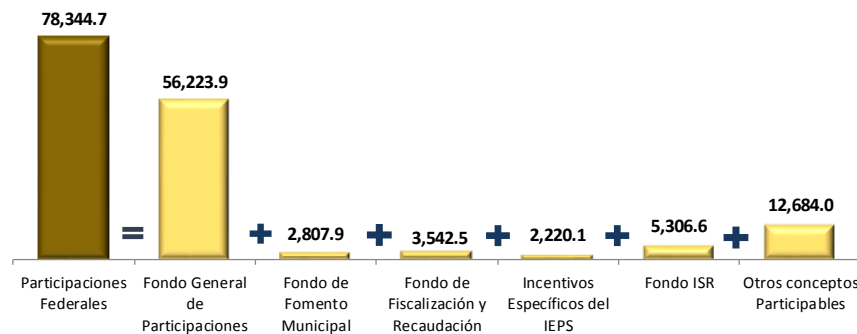
**Variación Anual del Gasto Federalizado Pagado por Concepto a Diciembre, 2016-2017**  
(millones de pesos)



\*Incluye al Ramo 25, Previsiones y Aportaciones para los Sistemas de Educación Básica, Normal, Tecnológica y de Adultos. Para 2017, los recursos del Ramo 33 de rivados de la reforma en materia de anticorrupción no se consideran como parte del Gasto Federalizado pagado.  
Nota: Las cifras totales pueden no coincidir debido al redondeo.  
Fuente: Elaborado por el CEFP con información de la SHCP.

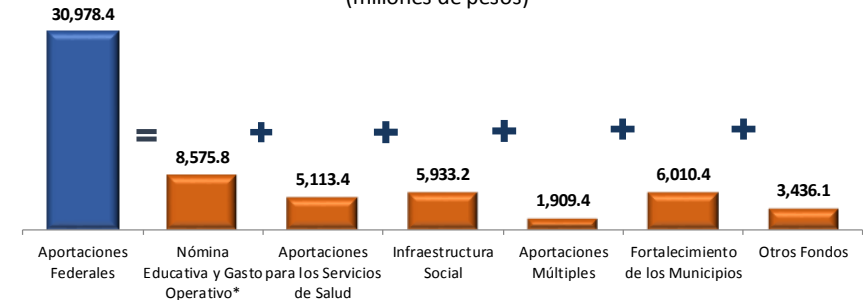
II. El aumento en las Participaciones Federales respecto al mismo periodo del año previo se deriva principalmente del mayor monto en el Fondo General de Participaciones por 56 mil 223.9 mdp. De la misma manera, las Aportaciones Federales presentaron un incremento de 30 mil 978.4 mdp por el alza de todos los fondos que las componen (30,985.4 mdp), excepto el de Seguridad Pública (-7.0 mdp).

**Variación Anual de las Participaciones Federales Pagadas por Fondo a Diciembre, 2016-2017**  
(millones de pesos)



Nota: La cifra total puede no coincidir debido al redondeo.  
Fuente: Elaborado por el CEFP con información de la SHCP.

**Variación Anual de las Aportaciones Federales Pagadas por Fondo a Diciembre, 2016-2017**  
(millones de pesos)

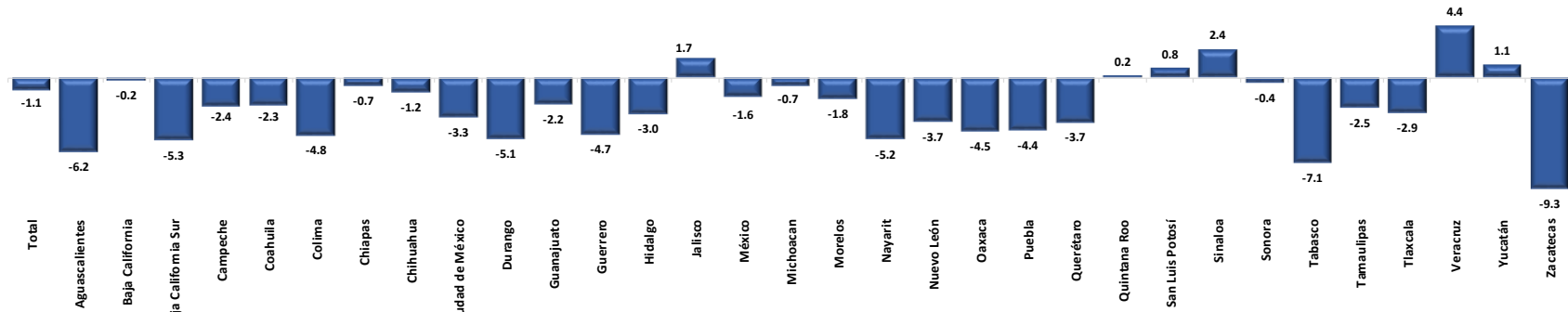


\*Incluye al Ramo 25, Previsiones y Aportaciones para los Sistemas de Educación Básica, Normal, Tecnológica y de Adultos. Para 2017, los recursos del Ramo 33 de rivados de la reforma en materia de anticorrupción no se consideran como parte del Gasto Federalizado pagado.  
Nota: Las cifras totales pueden no coincidir debido al redondeo.  
Fuente: Elaborado por el CEFP con información de la SHCP.

## Gasto Federalizado Enero-Diciembre de 2017

III. La tasa de crecimiento real del Gasto Federalizado pagado a diciembre de 2017, en la mayoría de las entidades federativas fue negativa, las principales caídas fueron para Zacatecas (-9.3%), Tabasco (-7.1%), Aguascalientes (-6.2%) y Baja California Sur (-5.3%). Sin embargo, Veracruz (4.4%), Sinaloa (2.4%), Jalisco (1.7%), Yucatán (1.1%), San Luis Potosí (0.8%) y Quintana Roo (0.2%) destacan por ser las únicas entidades que obtuvieron crecimientos reales.

Tasa de Crecimiento Real del Total del Gasto Federalizado pagado por Entidad Federativa a Diciembre 2016-2017 (porcentaje)

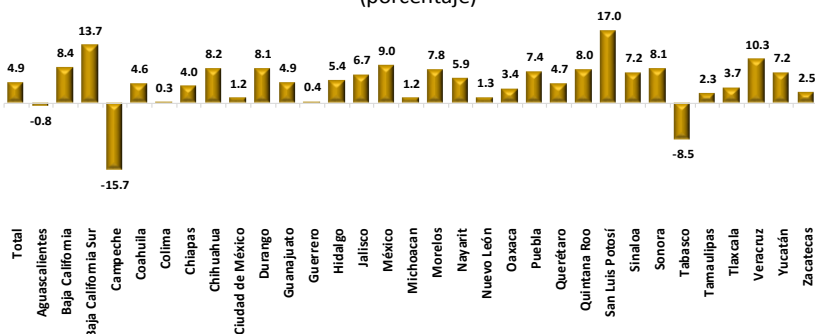


Nota: Para 2017, los recursos del Ramo 33 derivados de la reforma en materia de anticorrupción no se consideran como parte del Gasto Federalizado pagado. La cifra total puede no coincidir debido al redondeo.

Fuente: Elaborado por el Centro de Estudios de Finanzas Públicas de la Cámara de Diputados con información de la SHCP.

IV. En el periodo referido, los recursos entregados a los estados por concepto de Participaciones muestran un comportamiento positivo en general. Sin embargo, Campeche y Tabasco presentan decrementos reales de -15.7 y -8.5 por ciento, respectivamente. Con relación a las Aportaciones Federales, éstas presentan variaciones negativas reales en la mayoría de los estados, destacando la caída de la Ciudad de México (-3.6%). Las entidades federativas que observan crecimientos positivos son: Oaxaca y Yucatán (ambas con 0.5%) y Quintana Roo (0.3%).

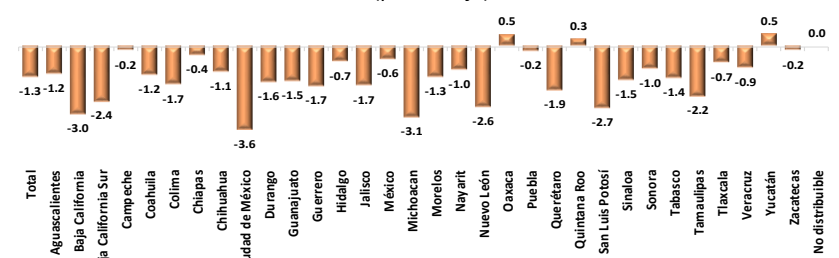
Tasa de Crecimiento Real de las Participaciones Federales pagadas por Entidad Federativa a Diciembre, 2016-2017 (porcentaje)



Nota: La cifra total puede no coincidir debido al redondeo.

Fuente: Elaborado por el Centro de Estudios de Finanzas Públicas de la Cámara de Diputados con información de la SHCP.

Tasa de Crecimiento Real de las Aportaciones Federales\* pagadas por Entidad Federativa a Diciembre, 2016-2017 (porcentaje)



\*Incluye al Ramo 25 Previsiones y Aportaciones para los Sistemas de Educación Básica, Normal, Tecnológica y de Adultos.

Para 2017, los recursos del Ramo 33 derivados de la reforma en materia de anticorrupción no se consideran como parte del Gasto Federalizado pagado.

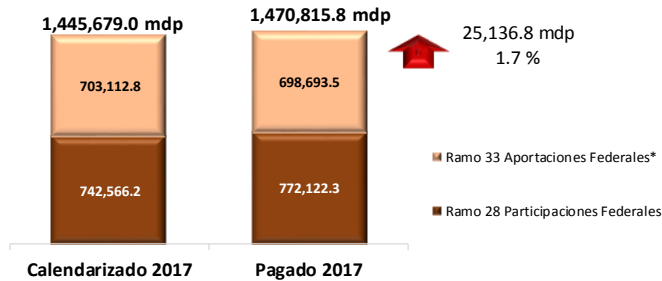
Nota: La cifra total puede no coincidir debido al redondeo.

Fuente: Elaborado por el Centro de Estudios de Finanzas Públicas de la Cámara de Diputados con información de la SHCP.

## Gasto Federalizado Enero-Diciembre de 2017

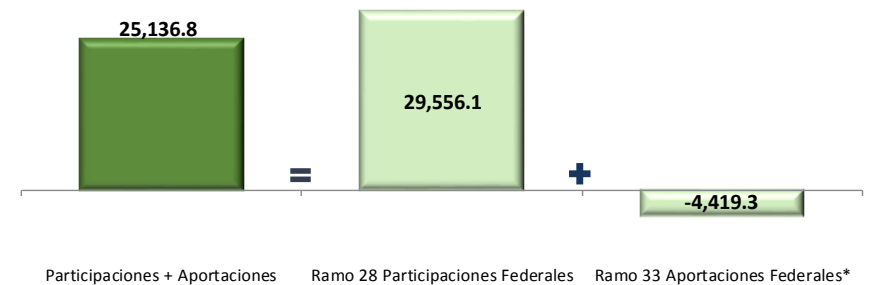
V. El gasto federalizado pagado fue mayor al calendarizado por la Secretaría de Hacienda y Crédito Público, al cierre de diciembre de 2017, por un monto de 25 mil 136.8 mdp, lo que representa un incremento de 1.7 por ciento. Dicho incremento se debe a mayores recursos en las Participaciones por 29 mil 556.1 mdp (4.0%) y a una disminución en las Aportaciones por 4,419.3 mdp (-0.6%).

**Calendarizado y Pagado del Ramo 28 y Ramo 33 a Diciembre de 2017**  
(millones de pesos)



\*Incluye al Ramo 25, Previsiones y Aportaciones para los Sistemas de Educación Básica, Normal, Tecnológica y de Adultos.  
Para 2017, los recursos calendarizados del Ramo 33 derivados de la reforma en materia de anticorrupción no son distribuibles geográficamente, pues se destinarán a la Auditoría Superior de la Federación; sin embargo, estos recursos no se consideran como parte del Gasto Federalizado pagado durante el ejercicio fiscal.  
Nota: Las cifras totales puede no coincidir debido al redondeo.  
Fuente: Elaborado por el CEFP con base en información de la SHCP.

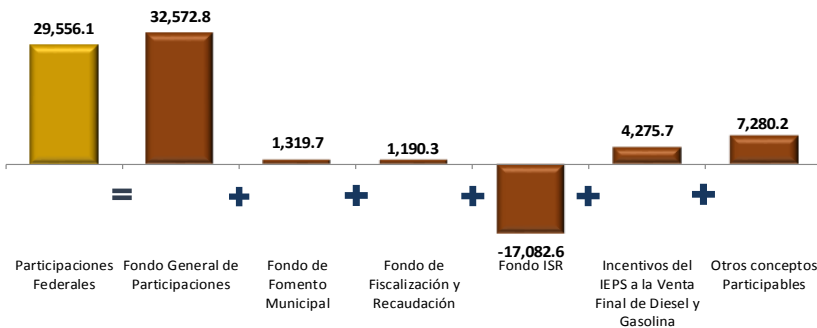
**Diferencia del Pagado contra el Calendarizado del Ramo 28 y Ramo 33 a Diciembre de 2017**  
(millones de pesos)



\*Incluye al Ramo 25, Previsiones y Aportaciones para los Sistemas de Educación Básica, Normal, Tecnológica y de Adultos.  
Para 2017, los recursos calendarizados del Ramo 33 derivados de la reforma en materia de anticorrupción no son distribuibles geográficamente, pues se destinarán a la Auditoría Superior de la Federación; sin embargo, estos recursos no se consideran como parte del Gasto Federalizado pagado durante el ejercicio fiscal.  
Nota: Las cifras totales puede no coincidir debido al redondeo.  
Fuente: Elaborado por el CEFP con base en información de la SHCP.

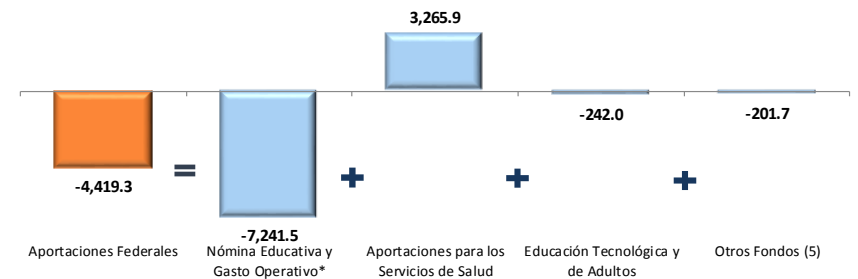
VI. El monto de las Participaciones pagadas resultó superior debido principalmente a los recursos adicionales respecto al calendario del Fondo General de Participaciones, que ascendió a 32 mil 572.8 mdp (6.2%) y compensó la caída del Fondo ISR por 17,082.6 mdp (-22.3%). Respecto a las Aportaciones Federales, se obtuvieron recursos pagados menores a lo calendarizado por 4 mil 419.3 mdp (-0.6%), donde destacan los decrementos en el FONE (-1.8%).

**Diferencia del Pagado contra el Calendarizado de Participaciones Federales por Fondo a Diciembre de 2017**  
(millones de pesos)



Nota: La cifra total puede no coincidir debido al redondeo.  
Fuente: Elaborado por el CEFP con información de la SHCP.

**Diferencia del Pagado contra el Calendarizado de Aportaciones Federales por Fondo a Diciembre de 2017**  
(millones de pesos)

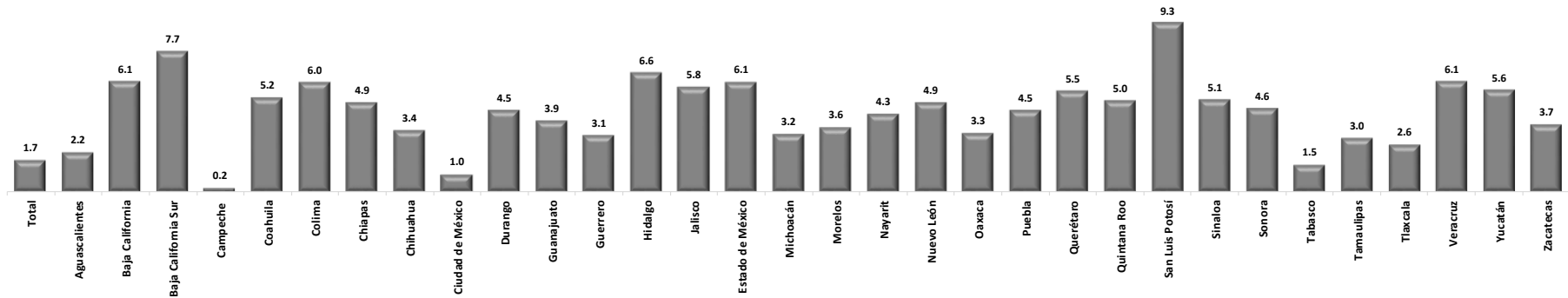


\*Incluye al Ramo 25, Previsiones y Aportaciones para los Sistemas de Educación Básica, Normal, Tecnológica y de Adultos.  
Para 2017, los recursos calendarizados del Ramo 33 derivados de la reforma en materia de anticorrupción no son distribuibles geográficamente, pues se destinarán a la Auditoría Superior de la Federación; sin embargo, estos recursos no se consideran como parte del Gasto Federalizado pagado durante el ejercicio fiscal.  
Nota: Las cifras totales puede no coincidir debido al redondeo.  
Fuente: Elaborado por el CEFP con información de la SHCP.

## Gasto Federalizado Enero-Diciembre de 2017

**VII.** Durante el periodo enero-diciembre de 2017, los estados que tuvieron mayores tasas de crecimiento de Gasto Federalizado Pagado (Participaciones y Aportaciones Federales) con respecto a lo calendarizado fueron: San Luis Potosí (9.3%), Baja California Sur (7.7%) e Hidalgo (6.6%). Las entidades federativas que destacaron por presentar menores tasas son: Campeche (-0.2%), Ciudad de México (-1.0%) y Tabasco (-1.5%).

**Variación del Pagado contra el Calendarizado del Ramo 28 y Ramo 33 por Entidad Federativa a Diciembre de 2017**  
(porcentaje)



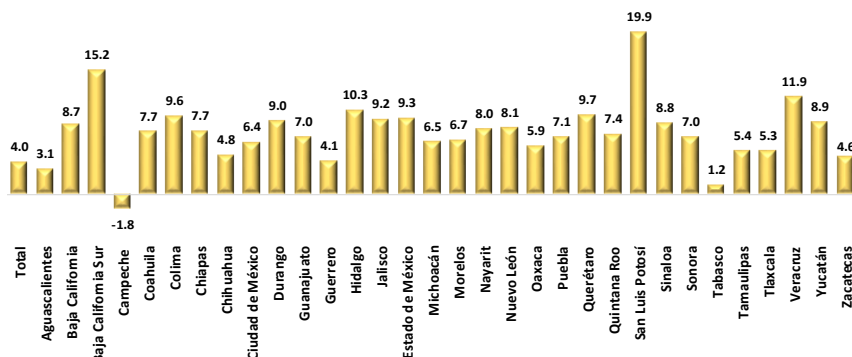
Nota: La cifra total puede no coincidir debido al redondeo.

Para 2017, los recursos calendarizados del Ramo 33 derivados de la reforma en materia de anticorrupción no son distribuibles geográficamente, pues se destinarán a la Auditoría Superior de la Federación; sin embargo, estos recursos no se consideran como parte del Gasto Federalizado pagado durante el ejercicio fiscal.

Fuente: Elaborado por el Centro de Estudios de Finanzas Públicas de la Cámara de Diputados con información de la Secretaría de Hacienda y Crédito Público.

**VIII.** En Participaciones, el estado de San Luis Potosí reporta el mayor crecimiento entre lo pagado y el calendarizado (19.9%) y la única variación negativa la presenta Campeche (-1.8%). En Aportaciones Federales, casi todas las entidades federativas mostraron resultados positivos, excepto la Ciudad de México, la cual presentó una reducción de -7.2 por ciento.

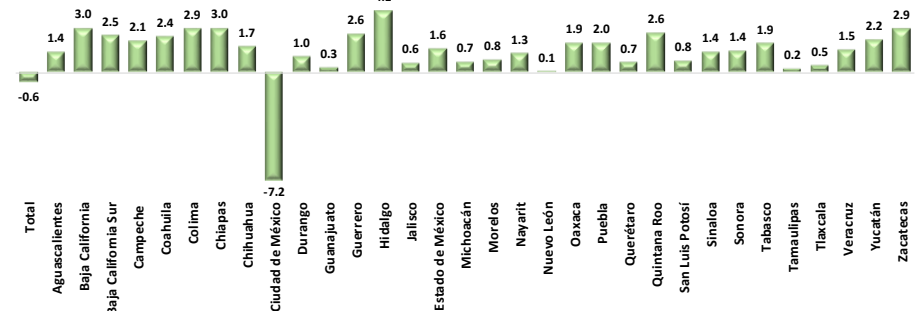
**Variación del Pagado contra el Calendarizado de Participaciones Federales por Entidad Federativa a Diciembre de 2017**  
(porcentaje)



Nota: La cifra total puede no coincidir debido al redondeo.

Fuente: Elaborado por el Centro de Estudios de Finanzas Públicas de la Cámara de Diputados con información de la Secretaría de Hacienda y Crédito Público.

**Variación del Pagado contra el Calendarizado de las Aportaciones Federales\* por Entidad Federativa a Diciembre de 2017**  
(porcentaje)



\* Incluye al Ramo 25, Previsiones y Aportaciones para los Sistemas de Educación Básica, Normal, Tecnológica y de Adultos.

Para 2017, los recursos calendarizados del Ramo 33 derivados de la reforma en materia de anticorrupción no son distribuibles geográficamente, pues se destinarán a la Auditoría Superior de la Federación; sin embargo, estos recursos no se consideran como parte del Gasto Federalizado pagado durante el ejercicio fiscal.

Nota: La cifra total puede no coincidir debido al redondeo.

Fuente: Elaborado por el Centro de Estudios de Finanzas Públicas de la Cámara de Diputados con información de la Secretaría de Hacienda y Crédito Público.