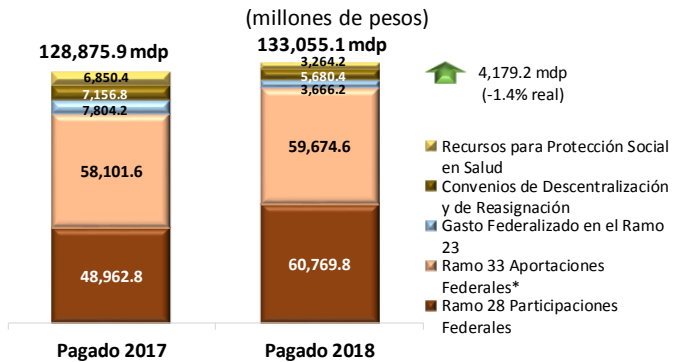


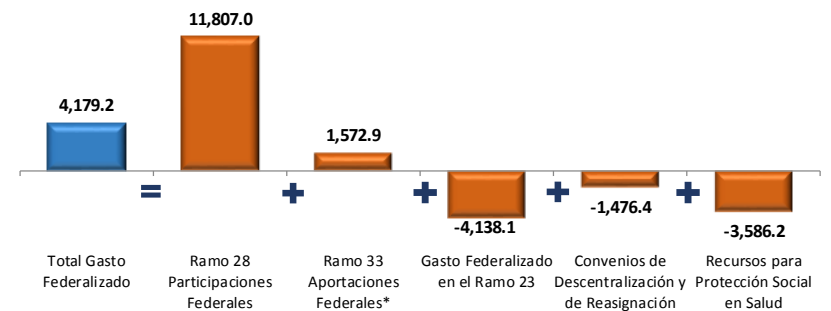
Gasto Federalizado Enero de 2018

I. Para el primer mes de 2018, los recursos federalizados pagados se incrementaron en 4 mil 179.2 millones de pesos (mdp), con respecto al mismo periodo del año anterior, que en términos reales equivale a una caída de 1.4 por ciento. Las Participaciones y Aportaciones Federales representan los mayores incrementos por un monto total de 13 mil 379.9 mdp, logrando compensar las caídas obtenidas en los demás componentes del Gasto Federalizado (Ramo 23, los Convenios de Descentralización y Reasignación y de Protección Social en Salud) por un monto total de 9 mil 200.7 mdp.

Gasto Federalizado Pagado a Enero, 2017-2018



Variación Anual del Gasto Federalizado Pagado por Concepto a Enero, 2017-2018

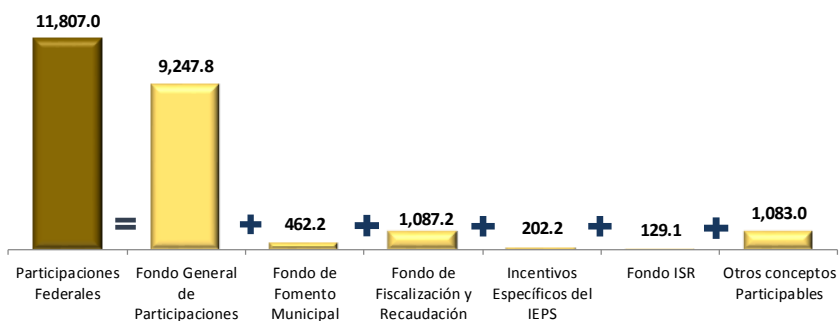


*Incluye al Ramo 25, Previsiones y Aportaciones para los Sistemas de Educación Básica, Normal, Tecnológica y de Adultos. Para 2017, los recursos del Ramo 33 de rivados de la reforma en materia de anticorrupción no se consideran como parte del Gasto Federalizado pagado.
Nota: Las cifras totales pueden no coincidir debido al redondeo.
Fuente: Elaborado por el CEFP con información de los Informes Mensuales, SHCP.

*Incluye al Ramo 25, Previsiones y Aportaciones para los Sistemas de Educación Básica, Normal, Tecnológica y de Adultos. Los recursos del Ramo 33 de rivados de la reforma en materia de anticorrupción no se consideran como parte del Gasto Federalizado pagado.
Nota: Las cifras totales pueden no coincidir debido al redondeo.
Fuente: Elaborado por el CEFP con información de la SHCP.

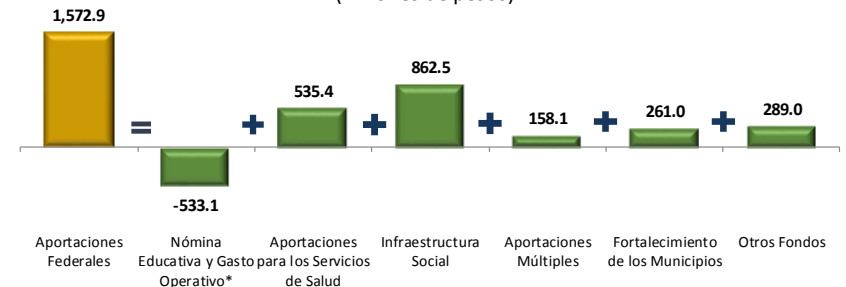
II. El principal aumento en las Participaciones Federales respecto al mismo periodo del año previo corresponde al crecimiento en el Fondo General de Participaciones por 9 mil 247.8 mdp. Por su parte, las Aportaciones Federales se incrementaron en 1 mil 572.9 mdp por el alza de todos los fondos que las componen (2,107.1 mdp), excepto el de Nómina Educativa y Gasto Operativo y el de Seguridad Pública que alcanzaron una caída de 533.1 y 1.0 mdp, respectivamente.

Variación Anual de las Participaciones Federales Pagadas por Fondo a Enero, 2017-2018



Nota: La cifra total puede no coincidir debido al redondeo.
Fuente: Elaborado por el CEFP con información de la SHCP.

Variación Anual de las Aportaciones Federales Pagadas por Fondo a Enero, 2017-2018

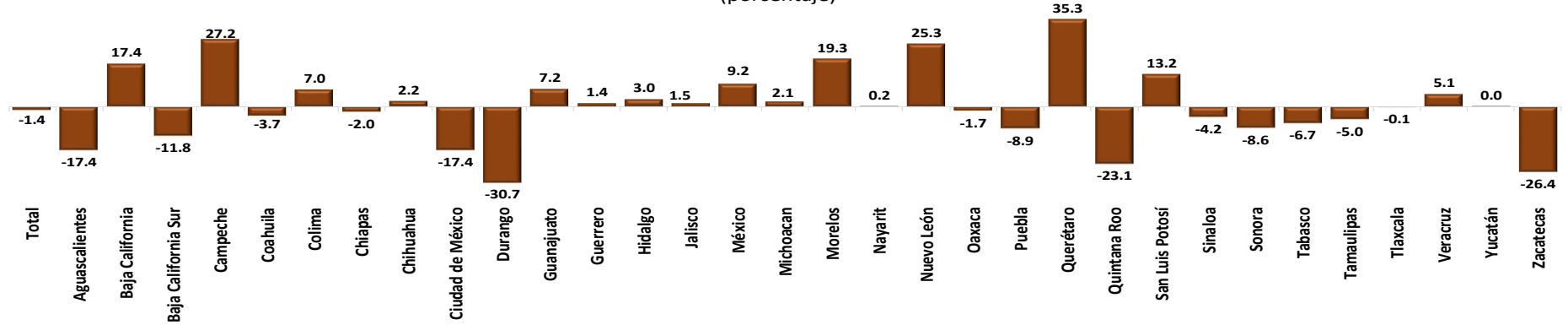


*Incluye al Ramo 25, Previsiones y Aportaciones para los Sistemas de Educación Básica, Normal, Tecnológica y de Adultos. Los recursos del Ramo 33 de rivados de la reforma en materia de anticorrupción no se consideran como parte del Gasto Federalizado pagado.
Nota: Las cifras totales pueden no coincidir debido al redondeo.
Fuente: Elaborado por el CEFP con información de la SHCP.

Gasto Federalizado Enero de 2018

III. Para enero 2018, la tasa de crecimiento real del Gasto Federalizado pagado en 17 entidades federativas fue positiva, los principales incrementos se dieron en Querétaro (35.3%), Campeche (27.2%), Nuevo León (25.3%) y Morelos (19.3%). Por el contrario, la caída más representativa del periodo la presentó Durango (-30.7%), seguido de Zacatecas (-26.4%), Quintana Roo (-23.1%), Aguascalientes (-17.4%) y la Ciudad de México (-17.4%).

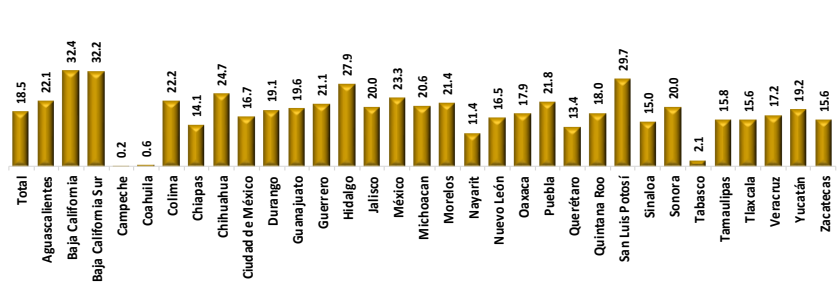
Tasa de Crecimiento Real del Total del Gasto Federalizado pagado por Entidad Federativa a Enero 2017-2018 (porcentaje)



Nota: Los recursos del Ramo 33 derivados de la reforma en materia de anticorrupción no se consideran como parte del Gasto Federalizado pagado. La cifra total puede no coincidir debido al redondeo.
Fuente: Elaborado por el Centro de Estudios de Finanzas Públicas de la Cámara de Diputados con información de la SHCP.

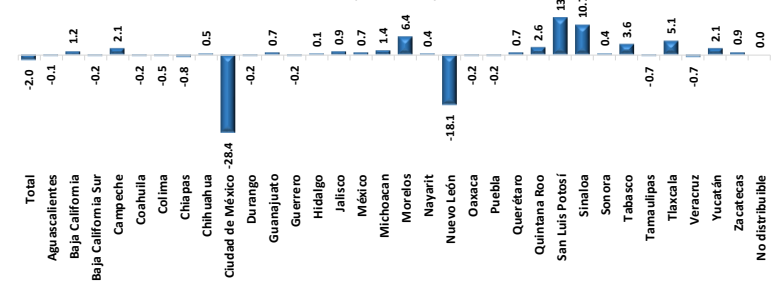
IV. En el periodo referido, los recursos entregados a los estados por concepto de Participaciones muestran un comportamiento positivo en general. Baja California (32.4%), Baja California Sur (32.2%), San Luis Potosí (29.7%) y Chihuahua (24.7%) presentan los mayores incrementos reales. Con relación a las Aportaciones Federales, éstas presentan un comportamiento diferenciado, destacando la Ciudad de México (-28.4%) y Nuevo León (-18.1%) con las mayores caídas, mientras que las entidades federativas que observan mayores crecimientos son: San Luis Potosí (13.3%) y Sinaloa (10.7%).

Tasa de Crecimiento Real de las Participaciones Federales pagadas por Entidad Federativa a Enero, 2017-2018 (porcentaje)



Nota: La cifra total puede no coincidir debido al redondeo.
Fuente: Elaborado por el Centro de Estudios de Finanzas Públicas de la Cámara de Diputados con información de la SHCP.

Tasa de Crecimiento Real de las Aportaciones Federales* pagadas por Entidad Federativa a Enero, 2017-2018 (porcentaje)

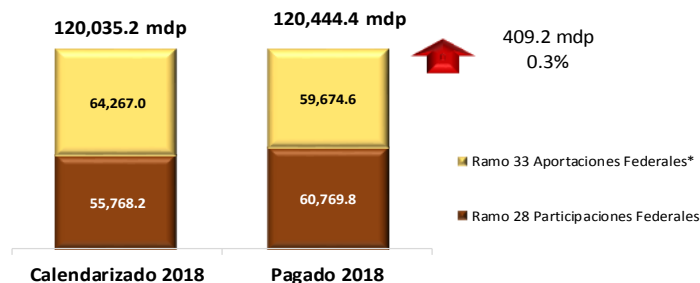


*Incluye al Ramo 25 Previsiones y Aportaciones para los Sistemas de Educación Básica, Normal, Tecnológica y de Adultos. Los recursos del Ramo 33 derivados de la reforma en materia de anticorrupción no se consideran como parte del Gasto Federalizado pagado. Nota: La cifra total puede no coincidir debido al redondeo.
Fuente: Elaborado por el Centro de Estudios de Finanzas Públicas de la Cámara de Diputados con información de la SHCP.

Gasto Federalizado Enero de 2018

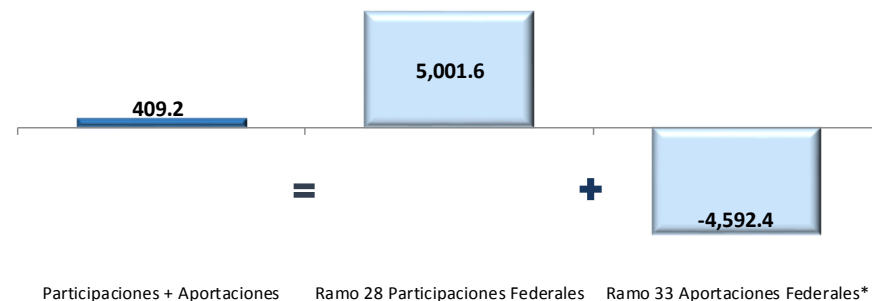
V. El gasto federalizado pagado (Ramos 28 y 33) fue ligeramente mayor al calendarizado por la Secretaría de Hacienda y Crédito Público, al cierre de enero de 2018, por un monto de 409.2 mdp, lo que representa un incremento de 0.3 por ciento. Dicho aumento se debe a mayores recursos en las Participaciones por 5 mil 001.6 mdp (9.0%) y a una disminución en las Aportaciones por 4 mil 592.4 mdp (-7.1%).

Calendarizado y Pagado del Ramo 28 y Ramo 33 a Enero de 2018
(millones de pesos)



*Incluye al Ramo 25, Previsiones y Aportaciones para los Sistemas de Educación Básica, Normal, Tecnológica y de Adultos.
Los recursos calendarizados del Ramo 33 derivados de la reforma en materia de anticorrupción no son distribuíbles geográficamente, pues se destinarán a la Auditoría Superior de la Federación; sin embargo, estos recursos no se consideran como parte del Gasto Federalizado pagado durante el ejercicio fiscal.
Nota: Las cifras totales puede no coincidir debido al redondeo.
Fuente: Elaborado por el CEFP con base en información de la SHCP.

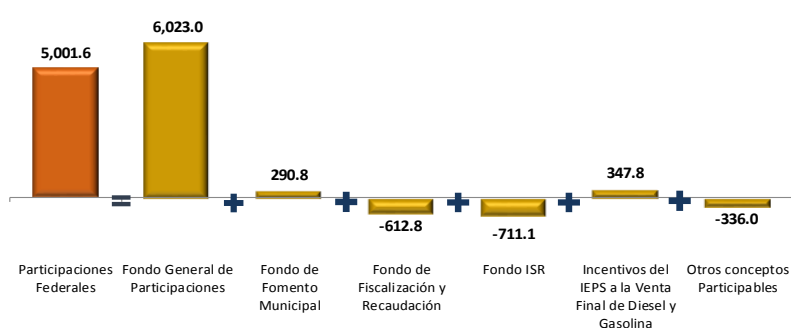
Diferencia del Pagado contra el Calendarizado del Ramo 28 y Ramo 33 a Enero de 2018
(millones de pesos)



*Incluye al Ramo 25, Previsiones y Aportaciones para los Sistemas de Educación Básica, Normal, Tecnológica y de Adultos.
Los recursos calendarizados del Ramo 33 derivados de la reforma en materia de anticorrupción no son distribuíbles geográficamente, pues se destinarán a la Auditoría Superior de la Federación; sin embargo, estos recursos no se consideran como parte del Gasto Federalizado pagado durante el ejercicio fiscal.
Nota: Las cifras totales puede no coincidir debido al redondeo.
Fuente: Elaborado por el CEFP con base en información de la SHCP.

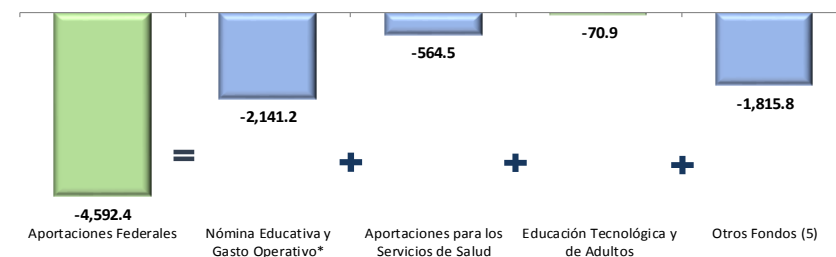
VI. El monto de las Participaciones pagadas resultó superior debido principalmente a los recursos adicionales respecto al calendario del Fondo General de Participaciones, que ascendió a 6 mil 023.0 mdp (15.9%), compensando la caída del Fondo de Fiscalización y Recaudación por 612.8 mdp (15.7%) y del Fondo ISR por 711.1 mdp (13.2%). Respecto a las Aportaciones Federales, se observaron recursos pagados menores a lo calendarizado por 4 mil 592.4 mdp (-7.1%), donde destaca el decremento en el FONE (-6.2%).

Diferencia del Pagado contra el Calendarizado de Participaciones Federales por Fondo a Enero de 2018
(millones de pesos)



Nota: La cifra total puede no coincidir debido al redondeo.
Fuente: Elaborado por el CEFP con información de la SHCP.

Diferencia del Pagado contra el Calendarizado de Aportaciones Federales por Fondo a Enero de 2018
(millones de pesos)

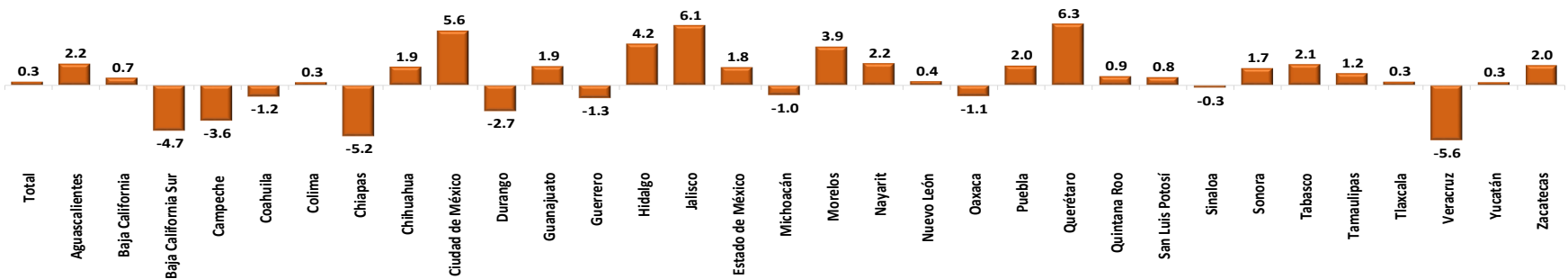


*Incluye al Ramo 25, Previsiones y Aportaciones para los Sistemas de Educación Básica, Normal, Tecnológica y de Adultos.
Los recursos calendarizados del Ramo 33 derivados de la reforma en materia de anticorrupción no son distribuíbles geográficamente, pues se destinarán a la Auditoría Superior de la Federación; sin embargo, estos recursos no se consideran como parte del Gasto Federalizado pagado durante el ejercicio fiscal.
Nota: Las cifras totales puede no coincidir debido al redondeo.
Fuente: Elaborado por el CEFP con información de la SHCP.

Gasto Federalizado Enero de 2018

VII. Durante el mes de enero de 2018, los estados que reportan las mayores tasas de crecimiento de Gasto Federalizado Pagado (Participaciones y Aportaciones Federales) con respecto a lo calendarizado fueron: Querétaro (6.3%), Jalisco (6.1%) y la Ciudad de México (5.6%). Las menores tasas las presentaron entidades como: Veracruz (-5.6%), Chiapas (-5.2%) y Baja California Sur (-4.7%).

Variación del Pagado contra el Calendarizado del Ramo 28 y Ramo 33 por Entidad Federativa a Enero de 2018 (porcentaje)



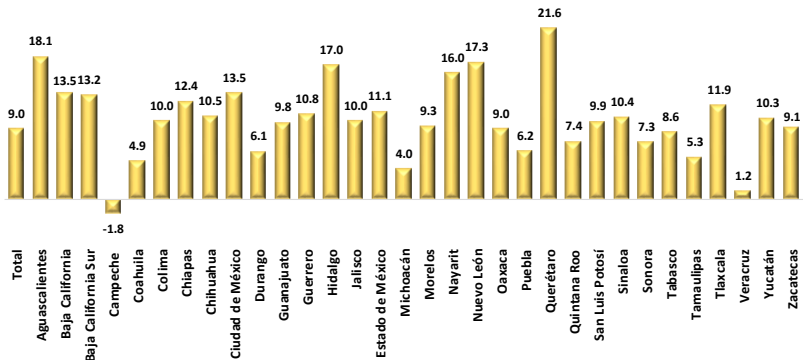
Nota: La cifra total puede no coincidir debido al redondeo.

Los recursos calendarizados del Ramo 33 derivados de la reforma en materia de anticorrupción no son distribuíbles geográficamente, pues se destinarán a la Auditoría Superior de la Federación; sin embargo, estos recursos no se consideran como parte del Gasto Federalizado pagado durante el ejercicio fiscal.

Fuente: Elaborado por el Centro de Estudios de Finanzas Públicas de la Cámara de Diputados con información de la Secretaría de Hacienda y Crédito Público.

VIII. En materia de Participaciones, el mayor incremento entre lo pagado y el calendarizado lo presentó Querétaro (21.6%) y la única variación negativa la registró Campeche (-1.8%). En Aportaciones Federales, casi todas las entidades federativas mostraron resultados negativos, excepto Jalisco y Morelos, que mostraron crecimientos de 0.6 y 0.5 por ciento, respectivamente.

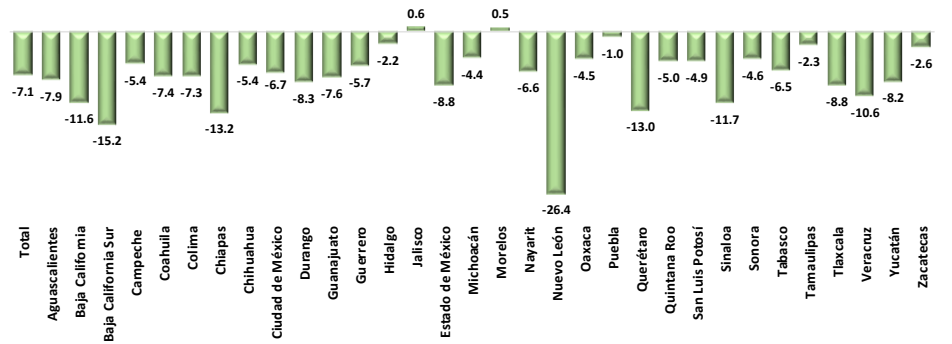
Variación del Pagado contra el Calendarizado de Participaciones Federales por Entidad Federativa a Enero de 2018 (porcentaje)



Nota: La cifra total puede no coincidir debido al redondeo.

Fuente: Elaborado por el Centro de Estudios de Finanzas Públicas de la Cámara de Diputados con información de la Secretaría de Hacienda y Crédito Público.

Variación del Pagado contra el Calendarizado de las Aportaciones Federales* por Entidad Federativa a Enero de 2018 (porcentaje)



* Incluye al Ramo 25, Previsiones y Aportaciones para los Sistemas de Educación Básica, Normal, Tecnológica y de Adultos.

Para 2017, los recursos calendarizados del Ramo 33 derivados de la reforma en materia de anticorrupción no son distribuíbles geográficamente, pues se destinarán a la Auditoría Superior de la Federación; sin embargo, estos recursos no se consideran como parte del Gasto Federalizado pagado durante el ejercicio fiscal.

Nota: La cifra total puede no coincidir debido al redondeo.

Fuente: Elaborado por el Centro de Estudios de Finanzas Públicas de la Cámara de Diputados con información de la Secretaría de Hacienda y Crédito Público.