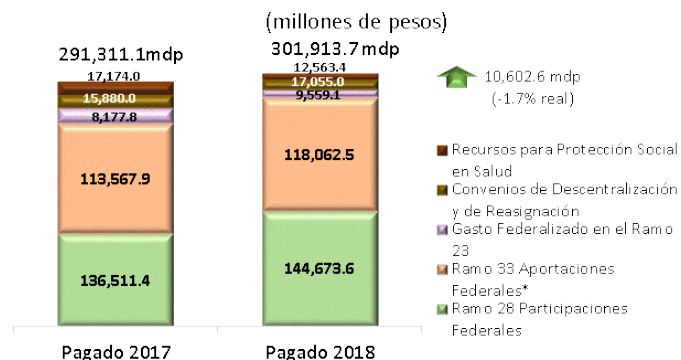


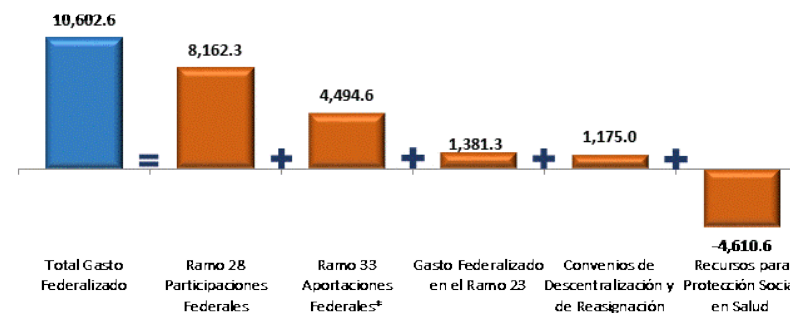
Gasto Federalizado Febrero de 2018

I. Para febrero de 2018, los recursos federalizados pagados se incrementaron en 10 mil 602.6 millones de pesos (mdp), con respecto al mismo periodo del año anterior, que en términos reales equivale a una caída de 1.7 por ciento. Las Participaciones y Aportaciones Federales representan los mayores incrementos por un monto total de 12 mil 656.9 mdp, que en conjunto con el gasto federalizado del Ramo 23 y los Convenios de Descentralización y Resignación, compensaron la caída en el gasto pagado de Protección Social en Salud, que ascendió a 4 mil 610.6 mdp.

Gasto Federalizado Pagado a Febrero, 2017-2018



Variación Anual del Gasto Federalizado Pagado por Concepto a Febrero, 2017-2018 (millones de pesos)

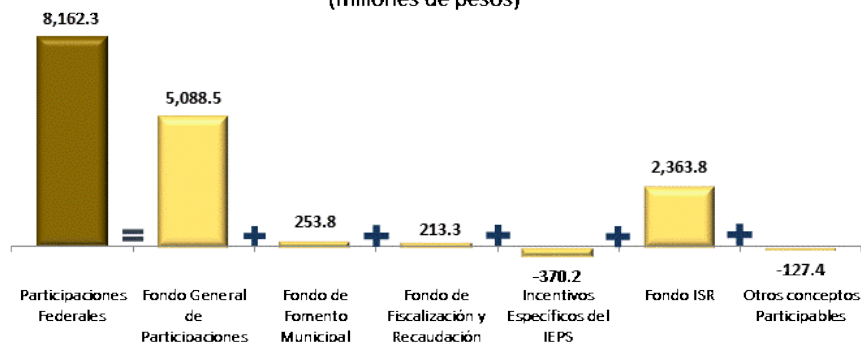


* Incluye al Ramo 25, Previsiones y Aportaciones para los Sistemas de Educación Básica, Normal, Tecnológica y de Adultos. Los recursos del Ramo 33 derivados de la reforma en materia de anticorrupción no se consideran como parte del Gasto Federalizado pagado. Nota: Las cifras totales pueden no coincidir debido al redondeo. Fuente: Elaborado por el CEFP con información de los Informes Mensuales, SHCP.

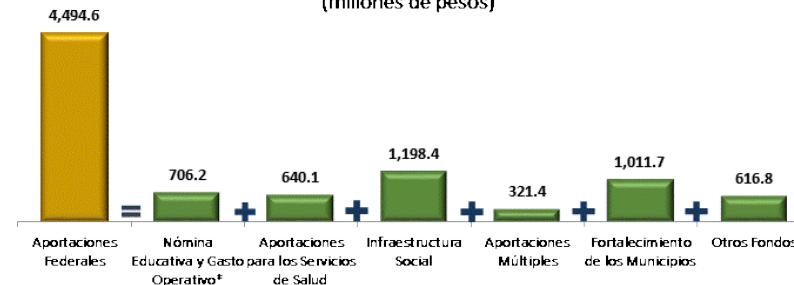
* Incluye al Ramo 25, Previsiones y Aportaciones para los Sistemas de Educación Básica, Normal, Tecnológica y de Adultos. Los recursos del Ramo 33 derivados de la reforma en materia de anticorrupción no se consideran como parte del Gasto Federalizado pagado. Nota: Las cifras totales pueden no coincidir debido al redondeo. Fuente: Elaborado por el CEFP con información de la SHCP.

II. El principal aumento en las Participaciones Federales respecto al mismo periodo del año previo corresponde al crecimiento en el Fondo General de Participaciones por 5 mil 088.5 mdp. Por su parte, las Aportaciones Federales se incrementaron en 4 mil 494.6 mdp por el alza de todos los fondos que las componen.

Variación Anual de las Participaciones Federales Pagadas por Fondo a Febrero, 2017-2018 (millones de pesos)



Variación Anual de las Aportaciones Federales Pagadas por Fondo a Febrero, 2017-2018 (millones de pesos)

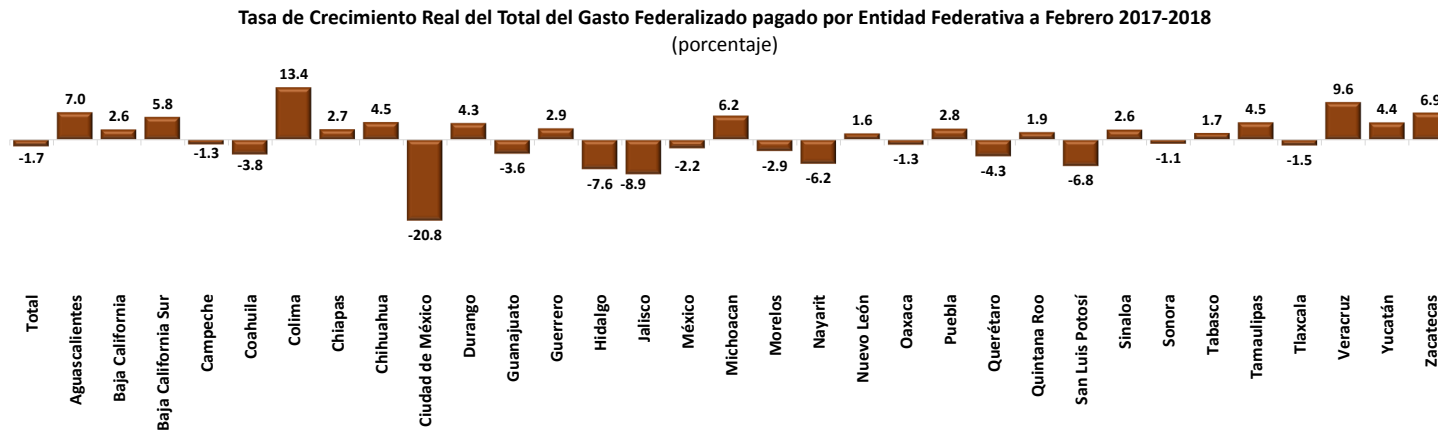


Nota: La cifra total puede no coincidir debido al redondeo. Fuente: Elaborado por el CEFP con información de la SHCP.

* Incluye al Ramo 25, Previsiones y Aportaciones para los Sistemas de Educación Básica, Normal, Tecnológica y de Adultos. Los recursos del Ramo 33 derivados de la reforma en materia de anticorrupción no se consideran como parte del Gasto Federalizado pagado. Nota: Las cifras totales pueden no coincidir debido al redondeo. Fuente: Elaborado por el CEFP con información de la SHCP.

Gasto Federalizado Febrero de 2018

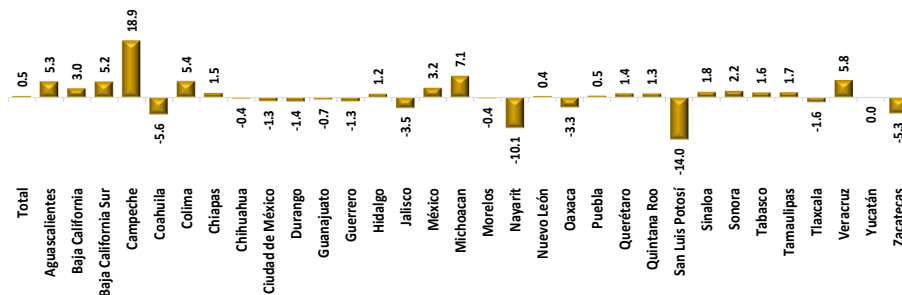
III. Al mes de febrero de 2018, la tasa de crecimiento real del Gasto Federalizado pagado en 18 entidades federativas fue positiva, los principales incrementos se dieron en Colima (13.4%), Veracruz (9.6%), Aguascalientes (7.0%) y Zacatecas (6.9%). Por el contrario, la caída más representativa del periodo la presentó la Ciudad de México (-20.8%), seguido de Jalisco (-8.9%), Hidalgo (-7.6%) y San Luis Potosí (-6.8%).



Nota: Los recursos del Ramo 33 derivados de la reforma en materia de anticorrupción no se consideran como parte del Gasto Federalizado pagado. La cifra total puede no coincidir debido al redondeo.
Fuente: Elaborado por el Centro de Estudios de Finanzas Públicas de la Cámara de Diputados con información de la SHCP.

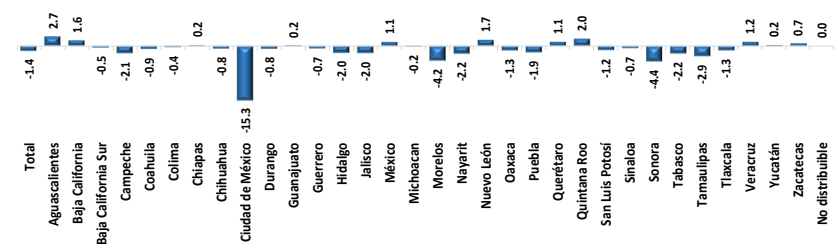
IV. En el periodo referido, los recursos entregados a los estados por concepto de Participaciones presentaron tasas positivas reales en 18 entidades, destacando Campeche (18.9%), Michoacán (7.1%) y Veracruz (5.8%), en contraste, el estado de San Luis Potosí registró una reducción real de 14.0%. Con relación a las Aportaciones Federales, la mayor parte de las entidades federativas (21) mostraron tasas reales negativas, sobresaliendo la Ciudad de México (-15.3%) con la mayor caída, mientras que 11 estados mostraron crecimientos poco significativos, destacando con los mayores incrementos Aguascalientes (2.7%) y Nuevo León (1.7%).

Tasa de Crecimiento Real de las Participaciones Federales pagadas por Entidad Federativa a Febrero, 2017-2018
(porcentaje)



Nota: La cifra total puede no coincidir debido al redondeo.
Fuente: Elaborado por el Centro de Estudios de Finanzas Públicas de la Cámara de Diputados con información de la SHCP.

Tasa de Crecimiento Real de las Aportaciones Federales* pagadas por Entidad Federativa a Febrero, 2017-2018
(porcentaje)

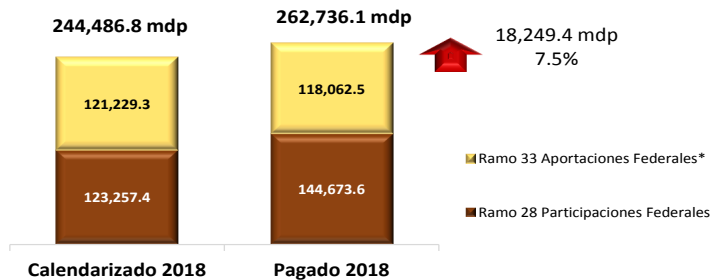


*Incluye al Ramo 25 Previsiones y Aportaciones para los Sistemas de Educación Básica, Normal, Tecnológica y de Adultos. Los recursos del Ramo 33 derivados de la reforma en materia de anticorrupción no se consideran como parte del Gasto Federalizado pagado. Nota: La cifra total puede no coincidir debido al redondeo.
Fuente: Elaborado por el Centro de Estudios de Finanzas Públicas de la Cámara de Diputados con información de la SHCP.

Gasto Federalizado Febrero de 2018


V. El gasto federalizado pagado (Ramos 28 y 33) fue ligeramente mayor al calendarizado por la Secretaría de Hacienda y Crédito Público al presentar un monto de 18,249.4 mdp, al cierre de febrero de 2018, monto que significa un incremento de 7.5 por ciento. Dicho aumento se debe a mayores recursos en las Participaciones por 21 mil 416.2 mdp (17.4%) y a una disminución en las Aportaciones por 3 mil 166.8 mdp (-2.6%).

Calendarizado y Pagado del Ramo 28 y Ramo 33 a Febrero de 2018
(millones de pesos)



*Incluye al Ramo 25, Previsiones y Aportaciones para los Sistemas de Educación Básica, Normal, Tecnológica y de Adultos.
Los recursos calendarizados del Ramo 33 derivados de la reforma en materia de anticorrupción no son distribuíbles geográficamente, pues se destinarán a la Auditoría Superior de la Federación; sin embargo, estos recursos no se consideran como parte del Gasto Federalizado pagado durante el ejercicio fiscal.
Nota: Las cifras totales puede no coincidir debido al redondeo.
Fuente: Elaborado por el CEFP con base en información de la SHCP.

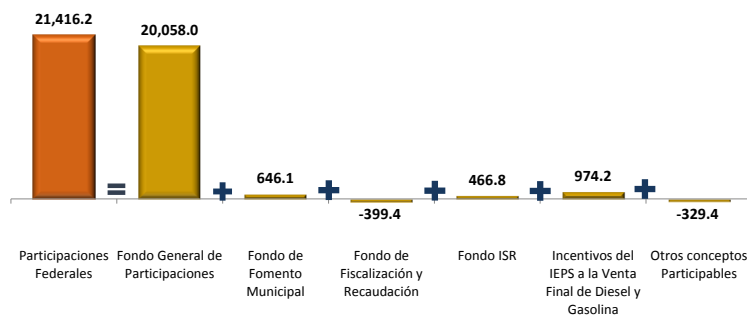
Diferencia del Pagado contra el Calendarizado del Ramo 28 y Ramo 33 a Febrero de 2018
(millones de pesos)



*Incluye al Ramo 25, Previsiones y Aportaciones para los Sistemas de Educación Básica, Normal, Tecnológica y de Adultos.
Los recursos calendarizados del Ramo 33 derivados de la reforma en materia de anticorrupción no son distribuíbles geográficamente, pues se destinarán a la Auditoría Superior de la Federación; sin embargo, estos recursos no se consideran como parte del Gasto Federalizado pagado durante el ejercicio fiscal.
Nota: Las cifras totales puede no coincidir debido al redondeo.
Fuente: Elaborado por el CEFP con base en información de la SHCP.

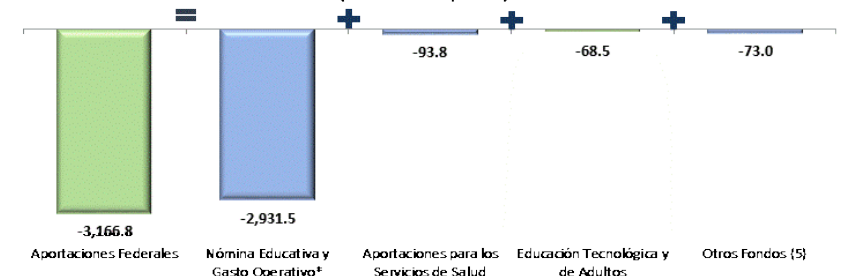
VI. El monto de las Participaciones pagadas resultó superior debido principalmente a los recursos adicionales respecto al calendario del Fondo General de Participaciones, que ascendió a 20 mil 058.0 mdp (23.7%). Respecto a las Aportaciones Federales, se observaron recursos pagados menores a lo calendarizado por 3 mil 166.8 mdp (-2.6%), donde destaca el decremento en el FONE (-4.5%).

Diferencia del Pagado contra el Calendarizado de Participaciones Federales por Fondo a Febrero de 2018
(millones de pesos)



Nota: La cifra total puede no coincidir debido al redondeo.
Fuente: Elaborado por el CEFP con información de la SHCP.

Diferencia del Pagado contra el Calendarizado de Aportaciones Federales por Fondo a Febrero de 2018
(millones de pesos)

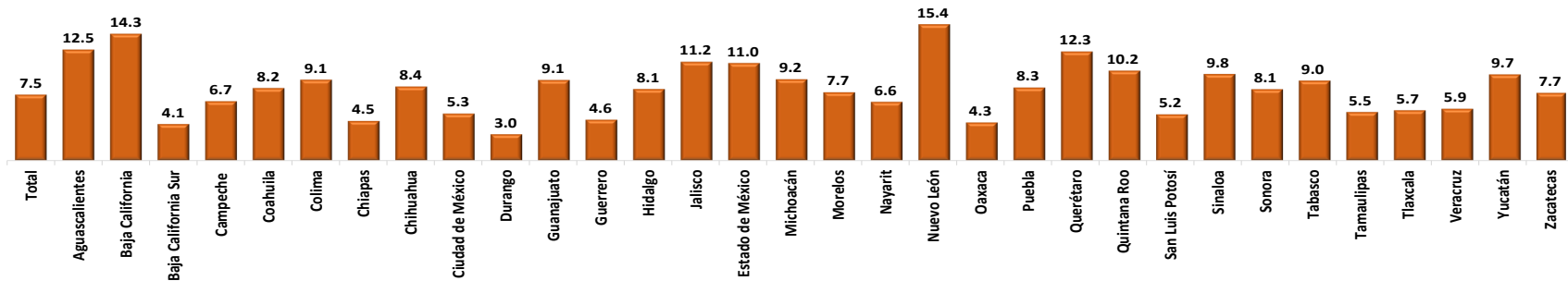


*Incluye al Ramo 25, Previsiones y Aportaciones para los Sistemas de Educación Básica, Normal, Tecnológica y de Adultos.
Los recursos calendarizados del Ramo 33 derivados de la reforma en materia de anticorrupción no son distribuíbles geográficamente, pues se destinarán a la Auditoría Superior de la Federación; sin embargo, estos recursos no se consideran como parte del Gasto Federalizado pagado durante el ejercicio fiscal.
Nota: Las cifras totales puede no coincidir debido al redondeo.
Fuente: Elaborado por el CEFP con información de la SHCP.

Gasto Federalizado Febrero de 2018

VII. Durante el mes de febrero de 2018, los estados que reportan las mayores variaciones de Gasto Federalizado Pagado (Participaciones y Aportaciones Federales) con respecto al monto calendarizado fueron: Nuevo León (15.4%), Baja California (14.3%), Aguascalientes (12.5%) y Querétaro (12.3%). La menor variación la presentó Durango (3.0%).

Variación del Pagado contra el Calendarizado del Ramo 28 y Ramo 33 por Entidad Federativa a Febrero de 2018 (porcentaje)



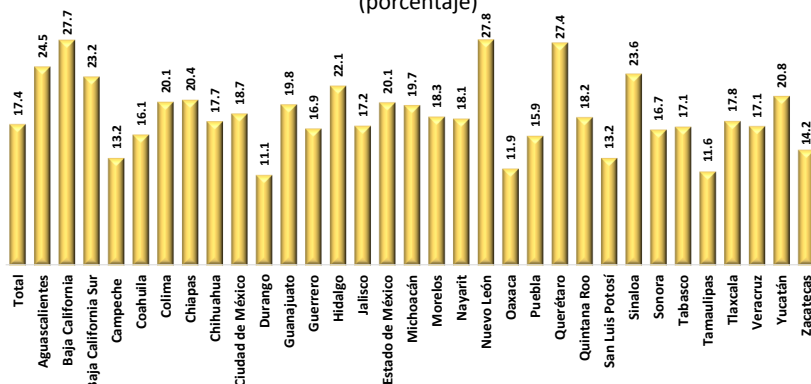
Nota: La cifra total puede no coincidir debido al redondeo.

Los recursos calendarizados del Ramo 33 derivados de la reforma en materia de anticorrupción no son distribuibles geográficamente, pues se destinarán a la Auditoría Superior de la Federación; sin embargo, estos recursos no se consideran como parte del Gasto Federalizado pagado durante el ejercicio fiscal.

Fuente: Elaborado por el Centro de Estudios de Finanzas Públicas de la Cámara de Diputados con información de la Secretaría de Hacienda y Crédito Público.

VIII. En materia de Participaciones, el mayor incremento entre lo pagado y el calendarizado lo presentó Nuevo León (27.8%). En Aportaciones Federales, casi todas las entidades federativas mostraron resultados negativos, excepto 7 que mostraron tasas de crecimiento positivas, siendo Aguascalientes y Zacatecas los más representativos con 2.9 y 2.3 por ciento, respectivamente.

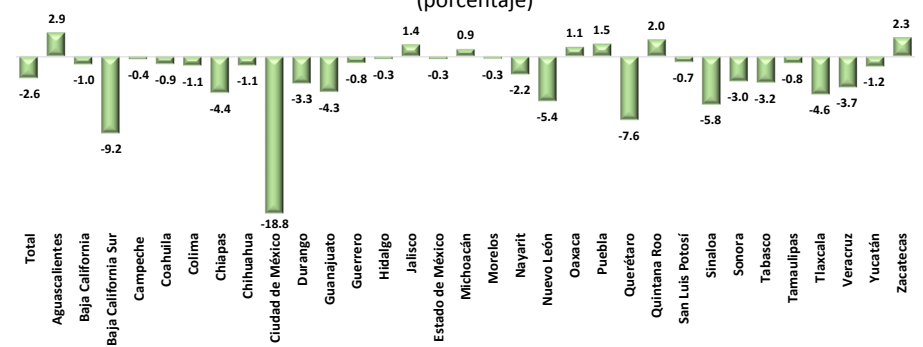
Variación del Pagado contra el Calendarizado de Participaciones Federales por Entidad Federativa a Febrero de 2018 (porcentaje)



Nota: La cifra total puede no coincidir debido al redondeo.

Fuente: Elaborado por el Centro de Estudios de Finanzas Públicas de la Cámara de Diputados con información de la Secretaría de Hacienda y Crédito Público.

Variación del Pagado contra el Calendarizado de las Aportaciones Federales* por Entidad Federativa a Febrero de 2018 (porcentaje)



*Incluye al Ramo 25, Previsiones y Aportaciones para los Sistemas de Educación Básica, Normal, Tecnológica y de Adultos.

Para 2017, los recursos calendarizados del Ramo 33 derivados de la reforma en materia de anticorrupción no son distribuibles geográficamente, pues se destinarán a la Auditoría Superior de la Federación; sin embargo, estos recursos no se consideran como parte del Gasto Federalizado pagado durante el ejercicio fiscal.

Nota: La cifra total puede no coincidir debido al redondeo.

Fuente: Elaborado por el Centro de Estudios de Finanzas Públicas de la Cámara de Diputados con información de la Secretaría de Hacienda y Crédito Público.