



### **Presupuesto de Egresos de la Federación 2013: Programa Especial Concurrente para el Desarrollo Rural Sustentable<sup>1</sup>**

#### **Aspectos Relevantes**

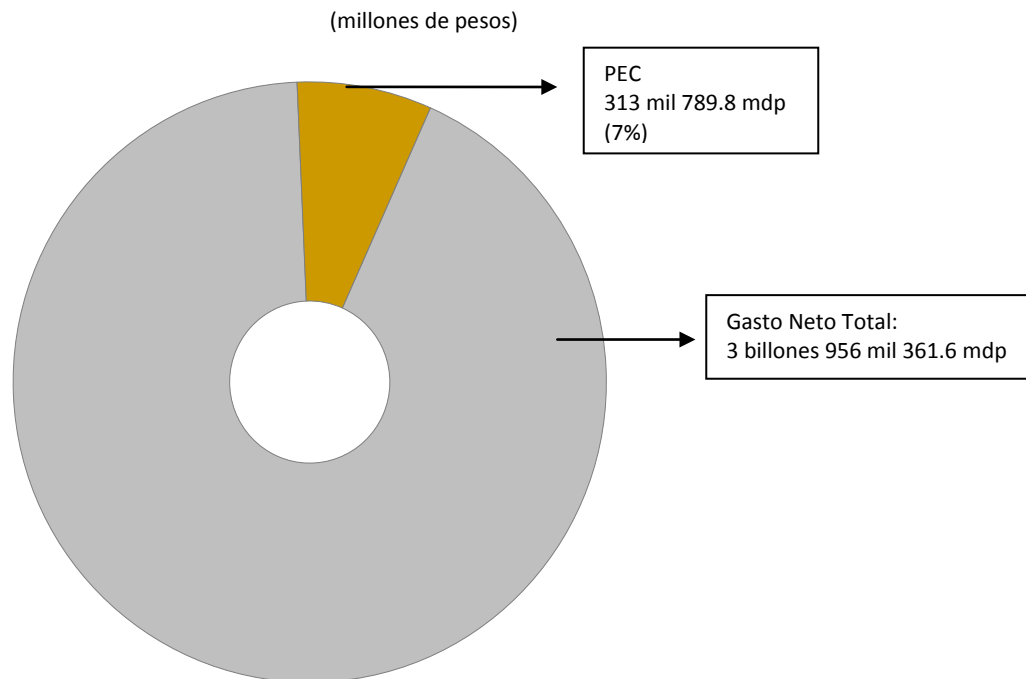
- El presupuesto que autorizó la Cámara de Diputados al *Programa Especial Concurrente para el Desarrollo Rural Sustentable* para el presente ejercicio fiscal (PEC 2013), asciende a 313 mil 789.8 millones de pesos (mdp), monto superior en 4.5 por ciento a lo propuesto originalmente por el Ejecutivo Federal en el Proyecto de Presupuesto de Egresos de la Federación para el Ejercicio Fiscal de 2013 (PEF 2013).
- La mayor parte de los recursos adicionales autorizados por los legisladores se concentró en la Vertiente Infraestructura, específicamente en su *Componente Caminos Rurales*, que en la propuesta del Ejecutivo presentaba una disminución de 12 mil 222.2 mdp (87.2 por ciento a tasa real), en comparación con lo autorizado el año anterior.
- Es de destacar que, por primera vez en la historia reciente, la aprobación del PEC 2013 contó un alto grado de acuerdo entre los Poderes Legislativo y Ejecutivo, que llevó a la aprobación sin cambios de los proyectos de presupuesto del Apartado Administrativo así como de seis de sus nueve vertientes: Social, Competitividad, Medio Ambiente, Financiera, Laboral y Agraria.
- Tres vertientes concentran dos terceras partes del presupuesto del PEC 2013, la Social con 87 mil 752.5 mdp (27.9 por ciento), Infraestructura con 63 mil 144.7 mdp (20.1 por ciento ) y Competitividad con 58 mil 227.9 mdp (18.6 por ciento).
- Por componentes, los que mayores recursos concentran son: Aportaciones Federales para Entidades Federativas y Municipios (Ramo 33) de la Vertiente Infraestructura con 37 mil 838.5 mdp; el Programa Oportunidades de la Vertiente Social con 33 mil 340.9 mdp; el Programa Seguro Popular de la Vertiente Salud con 27 mil 576 mdp; la Pensión para Adultos Mayores de la Vertiente Social con 24 mil 742.3 mdp; y los Programas de Prevención y Manejo de Riesgos y Procampo Productivo, ambos de la Vertiente Competitividad, con 19 mil 090 8 y 17 mil 750 mdp, respectivamente. El presupuesto asignado a estos seis componentes o programas, suma 160 mil 338.5 mdp, que representa el 51.1 por ciento del presupuesto autorizado al PEC 2013.

<sup>1</sup> Palabras clave: PEC, PEF 2013, campo.

## I. Aspectos generales.

En el Presupuesto de Egresos de la Federación para el Ejercicio Fiscal de 2013 (PEF 2013), la Cámara de Diputados asignó al PEC 2013 recursos por 313 mil 789.8 millones de pesos (mdp).<sup>2</sup> Esta cifra representa el 7.9 por ciento del Gasto Neto Total aprobado en el PEF 2013, que asciende a 3 billones 956 mil 361.6 mdp<sup>3</sup> (Gráfica 1).

**Gráfica 1.** El PEC 2013 dentro del Gasto Neto Total consignado en el PEF 2013.



**Fuente:** *Presupuesto de Egresos de la Federación para el Ejercicio Fiscal 2013*, México, Diario Oficial de la Federación, 27 de diciembre de 2012.

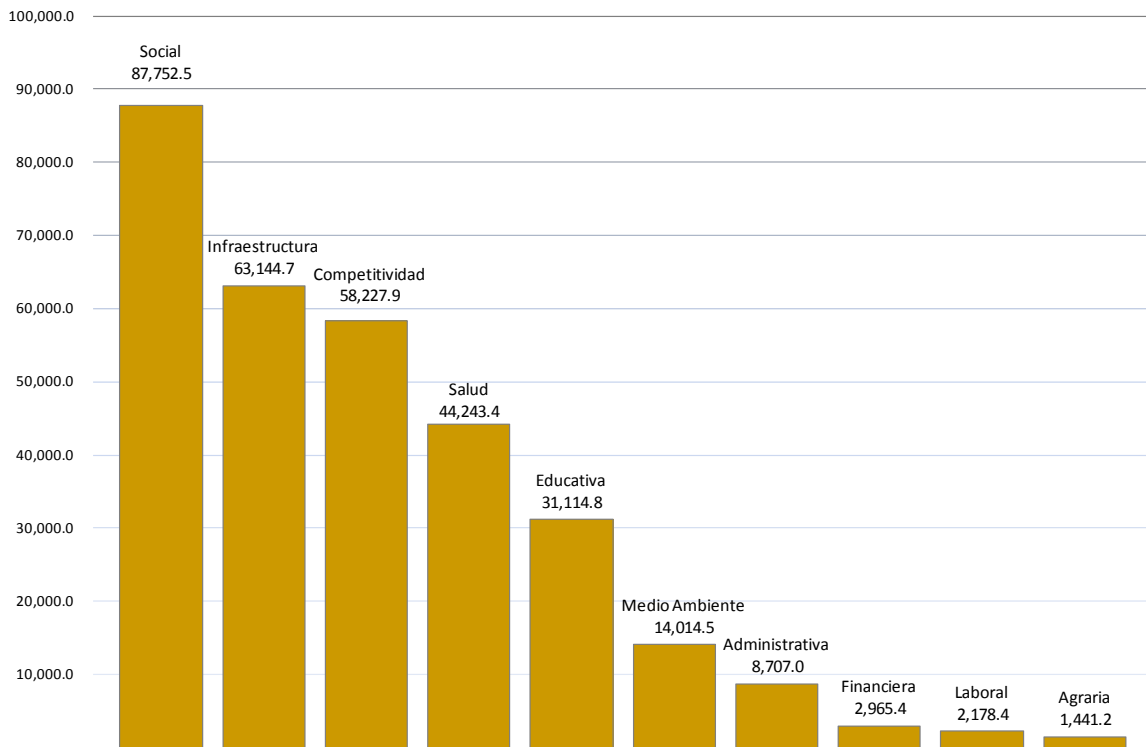
Los recursos asignados al PEC 2013 se distribuyen en nueve vertientes de atención a la población rural y un apartado administrativo.<sup>4</sup> Los montos autorizados a cada vertiente se muestran en la Gráfica 2 y aparecen en orden decreciente.

<sup>2</sup> Diario Oficial de la Federación, 27 de diciembre de 2012 (Anexos 10 y 10.1).

<sup>3</sup> *Ibíd*, Artículo 2.

<sup>4</sup> Las nueve vertientes de atención a la población rural son: Financiera, Competitividad, Medio Ambiente, Educativa, Laboral, Social, Infraestructura, Salud y Agraria. Cada una de estas vertientes, más el apartado administrativo, reúnen programas denominados “*concurrentes*”, ya que en ellos pueden intervenir diversos ramos administrativos que cuentan con programas que impactan en el medio rural.

**Gráfica 2. Presupuesto asignado a las Vertientes del PEC 2013**  
(Millones de pesos de 2013)



**Fuente:** Presupuesto de Egresos de la Federación para el Ejercicio Fiscal 2013, México, Diario Oficial de la Federación, 27 de diciembre de 2012.

1. La **Vertiente Social** es la más importante en términos presupuestarios al asignársele 87 mil 752.5 mdp, que representan el 27.9 por ciento del PEC 2013. Al interior de esta vertiente, dos componentes de asistencia social a cargo de la Secretaría de Desarrollo Social (SEDESOL) concentran dos terceras partes de dichos recursos: *Oportunidades* con 33 mil 340.9 mdp (38.0 por ciento)<sup>5</sup> y la *Pensión para Adultos Mayores*<sup>6</sup> con 24 mil 742.3 mdp (28.2 por ciento).

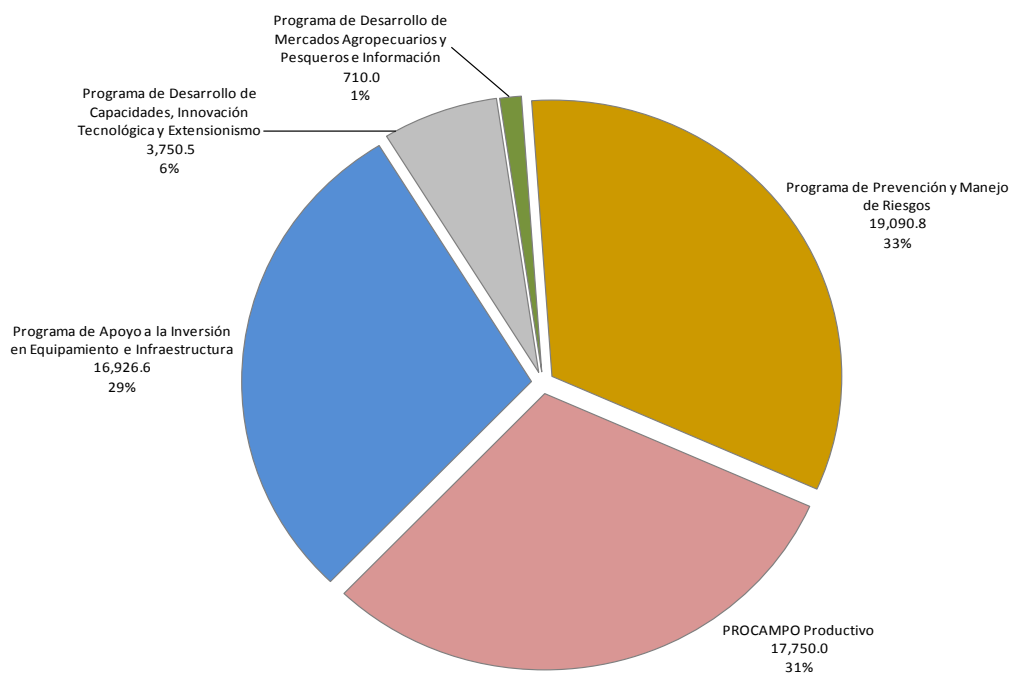
2. La **Vertiente de Infraestructura** concentra el 20.1 por ciento de los recursos del PEC 2013, es decir, 63 mil 144.7 mdp. Cabe señalar que a uno de sus componentes, *Aportaciones Federales para Entidades Federativas y Municipios*, se le asignaron recursos por 37 mil 838.5 mdp, cifra que representa el 60 por ciento del presupuesto de la vertiente. Asimismo, al componente *Caminos Rurales* de la Secretaría de Comunicaciones y Transportes (SCT) se asignaron 15 mil 288.3 mdp (24.2 por ciento de los recursos de la vertiente).

<sup>5</sup> El componente Oportunidades está presente en dos programas concurrentes del PEC, el *Programa de Atención a la Pobreza en el Medio Rural* (30.4 por ciento) y el de *Derecho a la Alimentación* (7.6 por ciento).

<sup>6</sup> Se corresponde con el componente 70 y Más del PEC 2012.

3. La **Vertiente Competitividad** cuenta con una asignación de 58 mil 227.9 mdp, que representa el 18.6 por ciento de los recursos del PEC 2013. Esta vertiente engloba cinco grandes programas presupuestarios en los que concurren diversas secretarías de estado. La distribución de los recursos de la vertiente por programa se muestra en la Gráfica 3.

**Gráfica 3.** Distribución de los recursos de la Vertiente Competitividad por programas concurrentes (Millones de pesos de 2103 y porcentajes)



**Fuente:** Presupuesto de Egresos de la Federación para el Ejercicio Fiscal 2013, México, Diario Oficial de la Federación, 27 de diciembre de 2012.

En la Vertiente Competitividad, al programa de *Prevención y Manejo de Riesgos* (PPyMR) se le asignaron 19 mil 090.8 mdp, cifra que representa el 32.8 por ciento del presupuesto de la vertiente. Los recursos de este programa son para atender contingencias climatológicas, sanitarias y otras que desestabilizan la producción agropecuaria. Los tres componentes más importantes del PPyMR están a cargo de la Secretaría de Agricultura, Ganadería, Desarrollo Rural, Pesca y Alimentación (SAGARPA) y su presupuesto es el siguiente:

- El *Componente Apoyo al Ingreso Objetivo y la Comercialización* tiene 8 mil 700 mdp en el PEC 2013, que representan el 45.6 por ciento de los recursos del PPyMR y el 15.0 por ciento del monto total correspondiente a la Vertiente Competitividad.
- El *Componente Sanidades* del sector agropecuario, que incluye las acciones del Estado en materia de inocuidad agroalimentaria, cuenta con 4 mil 241.7 mdp, es decir el 22.1 por ciento del presupuesto del PPyMR y el 7.3 por ciento de los recursos de la vertiente Competitividad.

- 
- El *Componente Atención a Desastres Naturales en el Sector Agropecuario y Pesquero* dispone de 3 mil 950 mdp, que significan el 20.7 por ciento del PPyMR y el 6.8 por ciento de la Vertiente Competitividad.

Otro componente relevante de la Vertiente Competitividad es el *Procampo Productivo*,<sup>7</sup> el cual agrupa el subsidio tradicional *Procampo* para productores agrícolas, los subsidios para el fomento productivo del café, así como otros subsidios para la adquisición de insumos energéticos empleados en la producción agropecuaria. De conformidad con el PEC 2013, este componente tiene 17 mil 750 mdp, que representan el 30.5 por ciento de los recursos del PPyMR.

4. A la **Vertiente Salud** se le asignaron 44 mil 243.4 mdp, equivalentes al 14.1 por ciento del presupuesto del PEC 2013. Los recursos de esta vertiente se destinan a mejorar las condiciones de salud de la población rural con énfasis en los grupos vulnerables, la población indígena y las comunidades marginadas. Entre los componentes de esta vertiente destaca el *Seguro Popular* a cargo de la Secretaría de Salud, al que se le asignaron 27 mil 576 mdp y concentra el 62.3 por ciento del presupuesto de la vertiente.

Asimismo, destacan otros dos componentes por el monto de los recursos que se les autorizaron, por una parte, el *IMSS-Oportunidades* a cargo del Ramo 19, Aportaciones a la Seguridad Social, con un presupuesto de 8 mil 800 mdp (19.9 por ciento del total de la vertiente) y el componente *Oportunidades*, a cargo de la Secretaría de Salud con 4 mil 829.9 mdp (11.0 por ciento).

5. La **Vertiente Educativa** cuenta con 31 mil 114.8 mdp, que representan el 10.0 por ciento de los recursos del PEC 2013. En ella, el componente que agrupa la mayor cantidad de recursos presupuestales es *Oportunidades*, a cargo de la Secretaría de Educación Pública (SEP), con 14 mil 126.6 mdp (45.4 por ciento del monto asignado a la vertiente).

6. La **Vertiente Medio Ambiente** con un presupuesto autorizado de 14 mil 14.5 mdp, concentra el 4.5 por ciento de los recursos del PEC 2013. Los componentes con mayores recursos son el *Forestal*, a cargo de la Secretaría de Medio Ambiente y Recursos Naturales (SEMARNAT) con 4 mil 654.4 mdp. (33.2 por ciento del presupuesto de la vertiente), el *Programa Ganadero* con 4 mil 350.0 mdp (31.0 por ciento), así como *Conservación y Uso Sustentable de Suelo y Agua* con 2 mil 120.0 mdp (15.1 por ciento).

---

<sup>7</sup> En 2012 denominado *PROCAMPO para Vivir Mejor*.

---

7. Al **Apartado Administrativo** se le asignaron 8 mil 707 mdp, que representan el 2.8 por ciento del PEC 2013. Este monto es marginal dentro del PEC 2013, sin embargo supera el presupuesto conjunto de las Vertientes Financiera, Laboral y Agraria, que asciende apenas a 6 mil 585 mdp.

El gasto administrativo de la SAGARPA y el resto de las entidades sectorizadas en el Ramo 8 cuenta con 6 mil 193.8 mdp (71.1 por ciento del Apartado administrativo). Por otra parte, el gasto administrativo de la Secretaría de la Reforma Agraria<sup>8</sup> y de las entidades del Ramo 15 suma un mil 521.2 mdp (17.5 por ciento). Finalmente, el gasto administrativo aprobado a los Tribunales Agrarios del Ramo 31 asciende a 992.0 mdp (11.4 por ciento).

8. La **Vertiente Financiera** cuenta con un presupuesto de 2 mil 965.4 mdp, que equivale al 0.9 por ciento de los recursos del PEC 2013. En esta vertiente, el *Componente AGROASEMEX* concentra la mayor parte de ese presupuesto, 51 por ciento, con una asignación de un mil 509.5 mdp.

9. A la **Vertiente Laboral** se le asignaron 2,178.4 mdp, que representan 0.7 por ciento del PEC 2013. En ella, el *Programa de Empleo Temporal* a cargo de la SEDESOL tiene la mayor parte de los recursos, un mil 233.6 mdp, equivalentes al 56.6 por ciento de los recursos de la vertiente.

10. Finalmente, la **Vertiente Agraria**, con una asignación de un mil 441.2 mdp, agrupa 0.5 por ciento de los recursos del PEC 2013. Esta vertiente cuenta con tres componentes de atención a núcleos agrarios, los cuales están a cargo de la Secretaría de la Reforma Agraria: *Conflictos Agrarios y Obligaciones Jurídicas* cuenta con 656.3 mdp (45.5 por ciento de la vertiente), *Fondo de Apoyo para los Núcleos Agrarios sin Regularizar (FANAR)* con 425.0 mdp (29.5 por ciento) y el *Archivo General Agrario* con 359.9 mdp (25.0 por ciento).

## II. Aspectos comparados en relación al Proyecto de Presupuesto del Ejecutivo Federal.

El PEC 2013 es superior en 13 mil 618.7 mdp al Proyecto de Presupuesto de Egresos de la Federación 2013 (PPEF 2013), originalmente enviado por el Ejecutivo Federal para su discusión y aprobación en la Cámara de Diputados. Dicho monto representa un incremento de 4.5 por ciento.

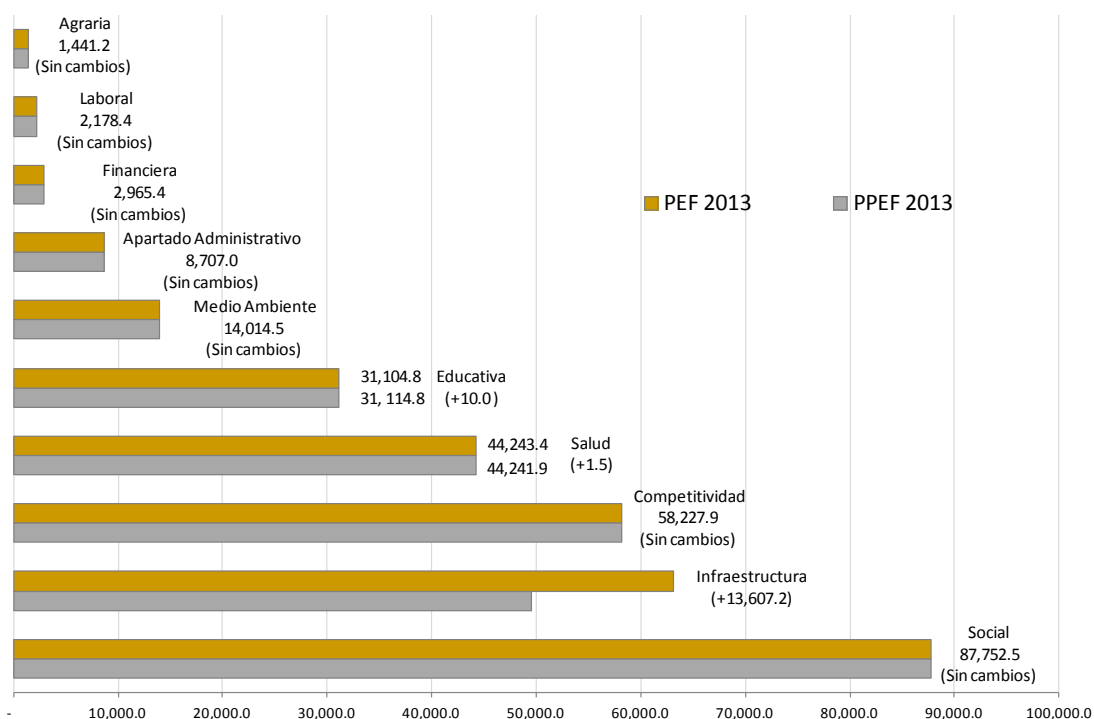
Los legisladores canalizaron prácticamente la totalidad de estos recursos adicionales a la Vertiente Infraestructura, particularmente al componente *Caminos Rurales* a cargo de la SCT, el cual

---

<sup>8</sup> Cabe señalar que, con posterioridad a la publicación del PEF 2013 en el Diario Oficial de la Federación, apareció en la misma fuente la reforma a la Ley Orgánica de la Administración Pública Federal, por la que la Secretaría de la Reforma Agraria se convierte a partir de este año en la Secretaría de Desarrollo Agrario, Territorial y Urbano. La presente nota informativa hace referencia a la Secretaría de la Reforma Agraria en los términos que se aprobó del PEF 2013.

presentaba en la propuesta del Ejecutivo Federal un recorte significativo de 87.2 por ciento real, en relación a 2012.<sup>9</sup> La Gráfica 4 presenta los niveles de gasto propuesto y aprobado en cada vertiente del PEC.

**Gráfica 4.** Montos propuestos por el Ejecutivo Federal en el PPEF 2013 y montos aprobados por la Cámara de Diputados en el PEF 2013 (millones de pesos de 2013)



**Fuente:** Proyecto de Presupuesto de Egresos de la Federación 2013 y Presupuesto de Egresos de la Federación para el Ejercicio Fiscal 2013, México, Diario Oficial de la Federación, 27 de diciembre de 2012.

Únicamente tres de las nueve vertientes del PEC recibieron modificaciones al alza: Infraestructura se benefició con una ampliación extraordinaria de 13 mil 607.2mdp, es decir un incremento del 752.1 por ciento; la Vertiente Educativa contó con una ampliación marginal de 10.0 mdp para el componente *Desarrollo de Capacidades* de la SEP; finalmente, la Vertiente Salud se benefició de 1.5 mdp adicionales para el componente *Desarrollo de Capacidades* de la Secretaría de Salud.

Por primera vez en la historia reciente, la aprobación del PEC 2013 estuvo caracterizada por un elevado grado de acuerdo entre los Poderes Ejecutivo y Legislativo sobre el nivel de gasto para el campo. Seis de las nueve vertientes sustantivas y el gasto administrativo fueron aprobados sin cambios en relación a la propuesta del Ejecutivo.

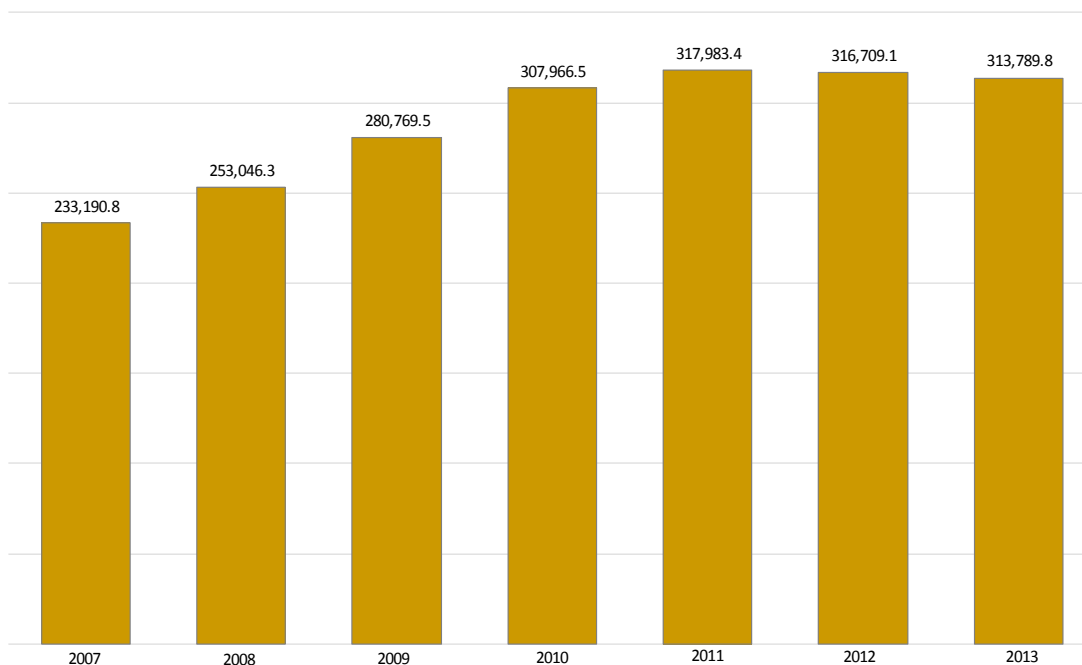
<sup>9</sup> En 2012, el componente *Caminos Rurales* contó con 14 mil 16.3 mdp, mientras que en la propuesta del Ejecutivo para 2013 únicamente tenía un mil 794. 1 mdp. Su presupuesto representó en 2012 el 22.9 por ciento de los recursos totales de la Vertiente Infraestructura, mientras que en la propuesta sólo equivalía al 3.6 por ciento.

### III. Aspectos comparados en relación al PEF 2012.

En comparación con el presupuesto aprobado al PEC en el año anterior, 305 mil 975.5 pesos, los recursos que se le asignaron para el presente ejercicio fiscal por 313 mil 789.8 mdp, resultan inferiores en términos reales en 0.9 por ciento.

Si se analiza la evolución reciente del PEC a través de los Presupuestos de Egresos de la Federación, se observa que la tendencia a incrementar los recursos federales para el campo se revirtió a partir de 2012. La Tabla 5 muestra los montos presupuestales aprobados por la Cámara de Diputados entre 2007 y 2013.

**Gráfica 5.** Evolución reciente del Programa Especial Concurrente para el Desarrollo Rural Sustentable, 2007-2013  
(Millones de pesos de 2013)

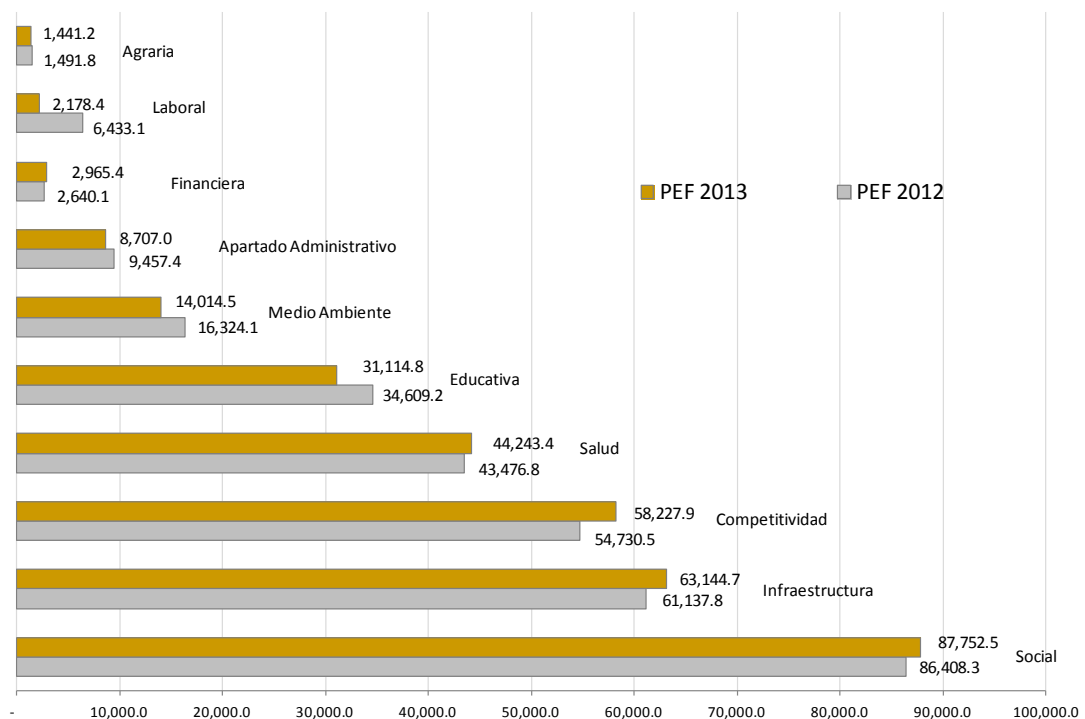


**Fuente:** Elaborada por el CEFP, con base en los *Decretos de Presupuesto de Egresos de la Federación 2007 a 2013*.

A pesar de la contracción de 0.9 por ciento que a tasa real observa el PEC para 2013, algunas de sus vertientes fueron favorecidas con mayores recursos. La Gráfica 6 muestra una comparación de los presupuestos asignados por vertiente en los PEF 2012 y 2013.



**Gráfica 6. Montos aprobados en el PEF 2012 y en el PEF 2013**  
(Millones de pesos de 2013)



**Fuente:** Presupuesto de Egresos de la Federación 2012 y Presupuesto de Egresos de la Federación para el Ejercicio Fiscal 2013, México, Diario Oficial de la Federación, 27 de diciembre de 2012.

### **Vertientes de Atención a la Población Rural que se fortalecen en el PEC 2013**

- En comparación con el PEC 2012, en el PEC 2013 la Vertiente **Financiera** cuenta con recursos adicionales por 325.3 mdp, es decir, 12.3 por ciento más recursos. Este incremento se debe primordialmente a las ampliaciones sustantivas que observan los componentes *AGROASEMEX* (22.1 por ciento) y *Financiera Rural* (14.8 por ciento), cuyos recursos se destinan principalmente al aseguramiento, canalización de recursos financieros, asistencia técnica, capacitación y asesoría para el sector rural.
- La Vertiente **Competitividad** para el presente ejercicio fiscal cuenta con recursos adicionales por 3 mil 497.4 mdp en comparación con el año anterior, es decir, 6.4 por ciento más recursos. Destacan los incrementos en el presupuesto de dos programas concurrentes, *Apoyo a la Inversión en Equipamiento e Infraestructura* (20.7 por ciento) y *Desarrollo de Capacidades, innovación Tecnológica y Extensionismo Rural* (16.9 por ciento). Estos programas apoyan la capitalización y el equipamiento de las unidades de producción agropecuaria del país, así como en la ejecución de proyectos de los sistemas Producto.

- 
- La Vertiente **Infraestructura** cuenta para 2013 con un presupuesto mayor al aprobado para 2012, en 2 mil 6.9 mdp, que a tasa real representa un incremento de 3.3 por ciento. No obstante, dicha ampliación presupuestal no es el resultado de aumentos generalizados en todos los componentes de la vertiente. Mientras algunos componentes se benefician de manera importante, como *Infraestructura Hidroagícola* de la Comisión Nacional del AGUA (14.6 por ciento) y Caminos Rurales a cargo de la SCT (9.1 por ciento), otros decrecen en comparación a lo aprobado en 2012. La disminución más notoria se presenta en el componente *Programas Hidráulicos* de la Comisión Nacional del Agua, con un recorte de un mil 875.7 mdp, que representa 71.8 por ciento menos recursos.
  - A la Vertiente **Salud** se le asignaron recursos adicionales por 766.6 mdp en comparación con 2012, es decir 1.8 por ciento más recursos en términos reales. Entre sus componentes, el que más se benefició es el Seguro *Médico Siglo XXI* con un incremento presupuestal de 60.2 por ciento a tasa real.
  - La Vertiente **Social** tiene un mil 344.2 mdp más que en 2012, un incremento de 1.6 por ciento real. Este incremento es el resultado de una mayor asignación de recursos a los componentes de la vertiente asociados a la atención de la pobreza en el medio rural (que en conjunto crecen 9.4 por ciento), parcialmente compensado por los recortes que se aplicaron al presupuesto de los componentes vinculados a garantizar el derecho a la alimentación (que en conjunto recibieron 7.5 por ciento menos recursos).

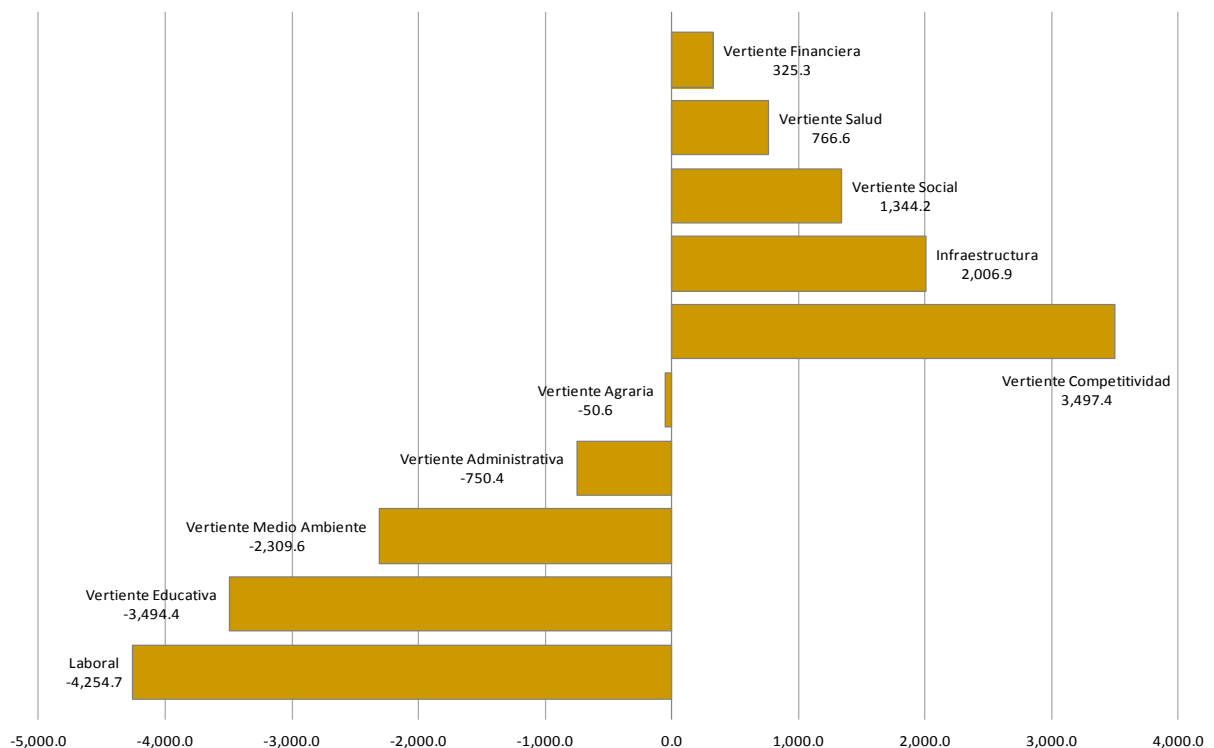
#### ***Vertientes de Atención a la Población Rural que decrecen presupuestalmente en el PEC 2013***

- La más vertiente más afectada en términos reales es la **Laboral**, que decrece en 66.1 por ciento en relación al Ejercicio Fiscal de 2012. Este descenso se debe a que el *Fondo para Pago de Adeudos a Braceros Rurales de 1942 a 1946*, ya no cuenta con presupuesto asignado en el PEC 2013.
- La Vertiente **Medio Ambiente** decrece en 2 mil 309.6 mdp, es decir 14.1 por ciento en términos reales. El componente más afectado, en términos absolutos, es el Forestal de la SEMARNAT con un recorte de 2 mil 397.7 mdp, que representa el 34 por ciento de lo que se le asignó en 2012. En esta vertiente también destaca *Áreas Naturales Protegidas* de la SEMARNAT, que para 2013 no cuenta con asignación presupuestaria en comparación con 2012, cuando se le asignó 910.8 mdp.
- La Vertiente **Educativa** disminuye en 3 mil 494.4 mdp, 10.1 por ciento en términos reales. Por componentes, el ajuste más notorio se registró en *Oportunidades* a cargo de la SEP, cuyo presupuesto se redujo en 3 mil 156.1 mdp en relación a 2012 (18.3 por ciento).

- La Vertiente **Agraria** tiene una asignación menor en 50.6 mdp, que equivale a una reducción real de 3.4 por ciento respecto a 2012 y es el resultado de un recorte generalizado a esa misma tasa en todos sus componentes: el *Archivo General Agrario*, el *Fondo de Apoyo para los Núcleos Agrarios sin Regularizar (FANAR)* y *Conflictos Agrarios y Obligaciones Jurídicas* de la Secretaría de la Reforma Agraria.
- Finalmente, el presupuesto asignado al **Apartado Administrativo** del PEC también decrece en comparación con 2012. El recorte aplicado asciende a 750.4 mdp, lo que representa una reducción real de 7.9 por ciento. Este ajuste impacta a las distintas dependencias pertenecientes a los Ramos 8 (Agricultura, Ganadería, Desarrollo Rural, Pesca y Alimentación), 15 (Reforma Agraria) y 31 (Tribunales Agrarios); no obstante, destaca la contracción que registra el presupuesto de la Comisión Nacional de Pesca y Acuicultura (CONAPESCA) de 42.2 por ciento a tasa real, al disminuir en 306.9 mdp.

La Gráfica 7 muestra los saldos reales por vertiente, que se derivan de la comparación del nivel de gasto entre 2012 y 2013.

**Gráfica 7.** Diferencias identificadas por Vertiente entre los montos aprobados en el PEF 2012 y en el PEF 2013.  
(Millones de pesos de 2013)



**Fuente:** *Presupuesto de Egresos de la Federación 2012 y Presupuesto de Egresos de la Federación para el Ejercicio Fiscal 2013*, México, Diario Oficial de la Federación, 27 de diciembre de 2012.

---

## IV. Conclusiones

Por primera vez en la historia reciente, la aprobación del PEC 2013 contó con un alto grado de acuerdo entre los Poderes Ejecutivo y Legislativo, que llevó a la autorización sin mayores cambios a la propuesta contenida en el Proyecto de Presupuesto de Egresos de la Federación para el Ejercicio Fiscal de 2013. De hecho, la única modificación relevante que se efectuó a dicho proyecto consistió en resarcir el sustantivo recorte presupuestal que el Ejecutivo proponía para el componente *Caminos Rurales* de la Vertiente Infraestructura, a cargo de la SCT, el cual presentaba una disminución de recursos a tasa real de 87.2 por ciento, en relación a lo aprobado en 2012.

En comparación con su presupuesto de 2012, el presupuesto del PEC para 2013 no representa mayores recursos, por lo que este último podría considerarse hasta cierto punto como inercial. No obstante, las Vertientes Financiera, Competitividad e Infraestructura fueron objeto de ampliaciones presupuestales importante al registrar incrementos reales en sus recursos de 12.3, 6.4 y 3.3 por ciento, respectivamente.

En su composición, el PEC 2013 observa un alto nivel de concentración por vertiente y por componentes. En el primer caso, sólo tres vertientes concentran dos terceras partes de su presupuesto: la Social con 87 mil 752.5 mdp (27.9 por ciento), Infraestructura con 63 mil 144.7 mdp (20.1 por ciento) y Competitividad con 58 mil 227.9 mdp (18.6 por ciento).

En el segundo caso, sólo seis componentes concentran el 51.1 por ciento del presupuesto del PEC 2013. Estos componentes son: Aportaciones Federales para Entidades Federativas y Municipios (Ramo 33) de la Vertiente Infraestructura con 37 mil 838.5 mdp; el Programa Oportunidades de la Vertiente Social con 33 mil 340.9 mdp; el Programa Seguro Popular de la Vertiente Salud con 27 mil 576 mdp; la Pensión para Adultos Mayores de la Vertiente Social con 24 mil 742.3 mdp; y los Programas de Prevención y Manejo de Riesgos y Procampo Productivo, ambos de la Vertiente Competitividad, con 19 mil 090.8 y 17 mil 750 mdp, respectivamente.

### Fuentes:

- *Presupuesto de Egresos de la Federación para el Ejercicio Fiscal 2013*, México, Diario Oficial de la Federación, 27 de diciembre de 2012.
- SHCP, *Proyecto de Presupuesto de Egresos de la Federación 2013*, México, diciembre de 2013.
- SHCP, *Presupuestos de Egresos de la Federación de 2007 a 2012*.

---

### Centro de Estudios de las Finanzas Públicas

Director General: Raúl Mejía González  
Director de Área: Ariel Ricárdez Galindo  
Investigador: Víctor M. Álvarez Flores