



RAMO 11 “EDUCACIÓN PÚBLICA” RESULTADOS DE LA CUENTA PÚBLICA 2012

Aspectos Relevantes

- De acuerdo con la información publicada por la Secretaría de Hacienda y Crédito Público (SHCP) en la Cuenta de la Hacienda Pública Federal para el Ejercicio Fiscal de 2012 (en adelante, la “Cuenta Pública”), el Ramo 11 “Educación Pública” ejerció en ese año recursos por un total de 281 mil 960.3 millones de pesos (mdp), monto superior en 30 mil 195.8 mdp (12%) a lo aprobado en el Presupuesto de Egresos de la Federación para 2012 (PEF 2012).

- El sobre-ejercicio de recursos en que incurrió el Ramo se concentró principalmente en el *Gasto Corriente*, que resultó superior a lo presupuestado en 27 mil 513.7 mdp (11.4%), si bien el *Gasto de Inversión* registró una expansión relativa importante, 25.7 por ciento (2,682 mdp). En el caso del *Gasto Corriente*, los *Subsidios* fue el componente que más contribuyó al sobre-ejercicio pues se excedió a lo presupuestado en 21 mil 664.9 mdp (17.8%); resalta en particular, el *Programa Subsidios para Centros de Educación* que recibió una asignación presupuestal de 553.7 mdp y terminó ejerciendo 21 mil 624.5 mdp.

En cuanto al mayor *Gasto de Inversión*, los rubros de *Inversión Física* y de *Subsidios* concentraron toda la expansión de recursos al ejercer sobre lo presupuestado un mil 778.3 mdp (25.9%) y 903.7 mdp (25.4%), respectivamente. A nivel de programas presupuestarios, en dos de ellos se reflejó preponderantemente dicha expansión: *Proyectos de Infraestructura Social de Educación*, con un sobre-ejercicio de 874.1 mdp (59.2 por ciento) y *Proyectos de Infraestructura Cultural*, con 637.1 mdp (432.5%).

- Finalmente, un análisis del comportamiento del gasto en el Ramo 11 de los últimos seis años permite observar dos características fundamentales: 1) El gasto en educación presenta un crecimiento sostenido en términos reales de 5.6 por ciento promedio anual, concentrándose principalmente en el *Gasto Corriente*; y 2) los recursos ejercidos se han mantenido por encima del presupuesto aprobado, en algunos años por arriba de 10 por ciento.

I. COMPORTAMIENTO GENERAL DEL GASTO EN 2012

Las cifras de la Cuenta Pública 2012 en cuanto al ejercicio del presupuesto aprobado al Ramo 11, reportan un gasto total de 281 mil 960.3 mdp, monto superior en 30 mil 195.8 mdp (12%) a lo aprobado por la H. Cámara de Diputados en el PEF 2012.

De acuerdo con la clasificación económica del gasto (Cuadro 1), el *Gasto Corriente* fue el que más contribuyó al sobre-ejercicio del Ramo al exceder su presupuesto en 27 mil 513.7 mdp (11.4%). El *Gasto de Capital*, por su parte, si bien contribuyó proporcionalmente menos a dicho sobre-ejercicio, su expansión relativa fue significativa, 25.7 por ciento (2,682 mdp).

CUADRO 1
RAMO 11 "EDUCACIÓN PÚBLICA"
PRESUPUESTO APROBADO Y EJERCIDO 2012 EN CLASIFICACIÓN ECONÓMICA (MDP)

Concepto	Aprobado	Ejercido	Variación Absoluta	Varlación Relativa (%)
	A	B	C = B-A	D = C/A
Gasto Total	251,764.6	281,960.3	30,195.8	12.0
Gasto Corriente	241,319.5	268,833.3	27,513.7	11.4
Servicios Personales	84,607.4	90,233.8	5,626.4	6.7
Gastos de Operación	25,537.8	27,360.9	1,823.1	7.1
Subsidios	121,574.9	143,239.8	21,664.9	17.8
Otros de Corriente	9,599.4	7,998.7	-1,600.7	-16.7
Gasto de Inversión	10,445.0	13,127.1	2,682.0	25.7
Inversión Física	6,870.9	8,649.2	1,778.3	25.9
Subsidios	3,560.0	4,463.8	903.7	25.4
Otros de Inversión	14.1	14.1	0.0	0.0

Fuente: Elaborado por el Centro de Estudios de las Finanzas Públicas con información del Presupuesto de Egresos de la Federación y la Cuenta Pública 2012 (SHCP).

El mayor *Gasto Corriente* se concentró de manera preponderante en el rubro de *Subsidios*, que excedió su presupuesto en 21 mil 664.9 mdp (17.8%). De la revisión a la base de datos de la Cuenta Pública se observa que este sobre-ejercicio se concentró en el programa *Subsidios para Centros de Educación*,¹ que al cierre del año aplicó un total de recursos por 21 mil 624.5 mdp, no obstante que su presupuesto aprobado ascendía a 553.7 mdp. De acuerdo con la SHCP, los recursos que se ejercieron a través de este programa fueron para otorgar apoyos financieros extraordinarios a todas las entidades federativas del país con el fin de solventar gastos inherentes a la operación y prestación de servicios de educación.

En cuanto al *Gasto de Capital*, el rubro de *Inversión Física* fue el que más contribuyó al sobre-ejercicio del Ramo al excederse en su presupuesto por un mil 778.3 mdp (25.9%); si bien los *Subsidios* registraron también una expansión relativa importante, 25.4 por ciento (903.7 mdp).

¹ Este programa tiene como objetivo apoyar financieramente a las entidades federativas para contribuir al diseño e instrumentación de estrategias educativas locales enfocadas al mejoramiento de la calidad de los servicios educativos.

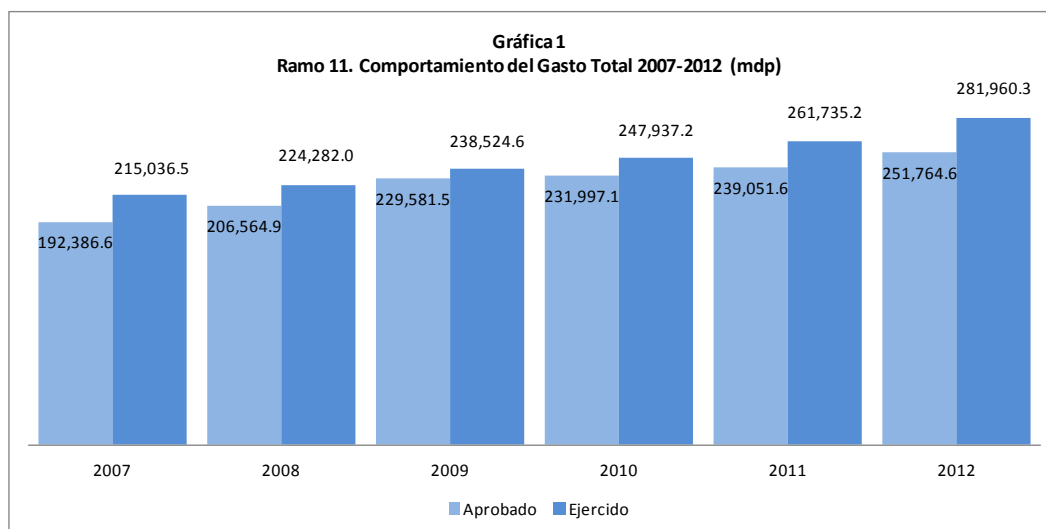
Este mayor *Gasto de Capital* se reflejó principalmente en dos programas que corresponden a la modalidad “Proyectos de Inversión”, a saber, *Proyectos de Infraestructura Social en Educación*,² y *Proyectos de Infraestructura Cultural*,³ que sobre-ejercieron por 874.1 mdp (59.2 por ciento) y *Proyectos de Infraestructura Cultural*, por 637.1 mdp (432.5%).

De acuerdo con la información contenida en la Cuenta Pública, el exceso de gasto en el primer programa se explica por la construcción de planteles e instalaciones de educación superior en las Ciudades de León, Gto; Monterrey, Nuevo León; y Morelia, Michoacán. En relación al segundo programa, el ejercicio adicional de recursos se debió al desarrollo del proyecto denominado “Ciudad del Cine”, así como a la construcción de aulas para la impartición de talleres sobre una variedad de disciplinas artísticas y culturales.

II. COMPORTAMIENTO DEL GASTO 2007-2012

Una revisión del comportamiento del gasto del Ramo 11 Educación en los últimos seis años (Gráfica 1), permite observar que dos de sus características más importantes son las siguientes:

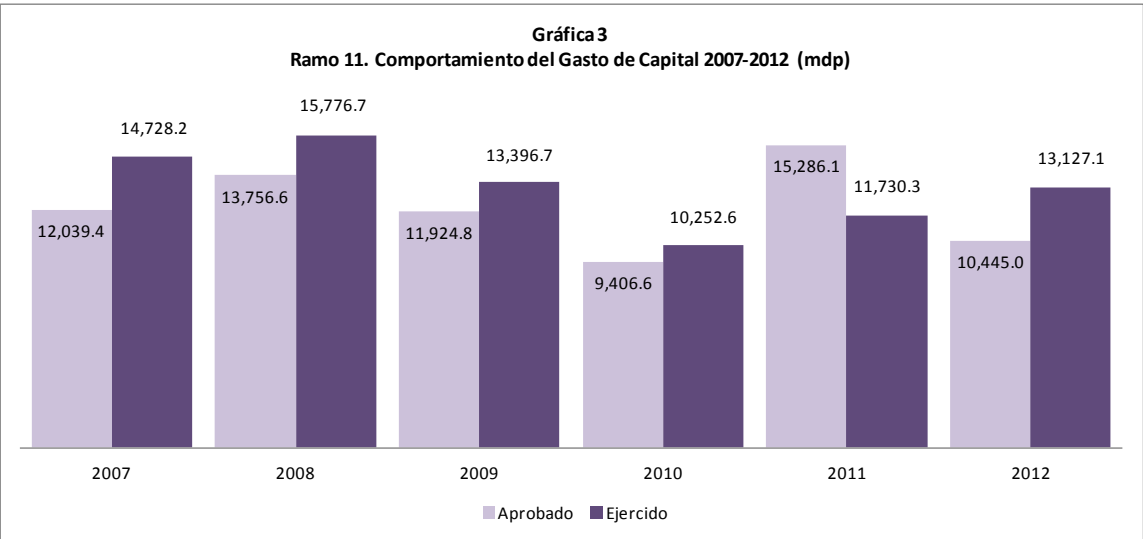
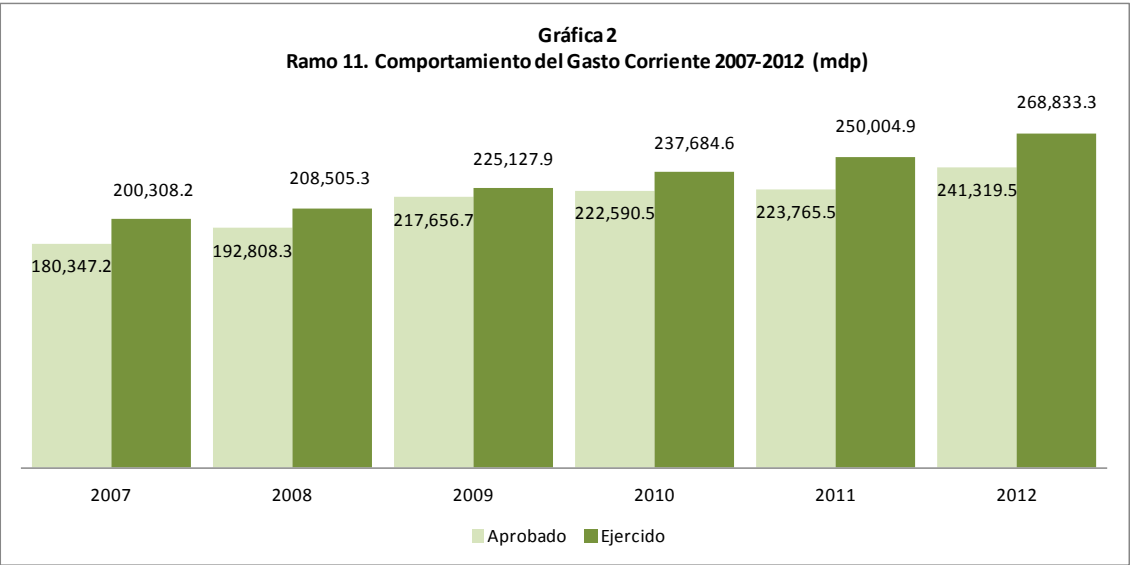
1. Crecimiento Sostenido. Tanto el Presupuesto Aprobado como el Presupuesto Ejercido se incrementaron de manera sostenida en términos reales durante el periodo referido, registrándose en ambos casos una tasa de crecimiento promedio anual de 5.6 por ciento.
2. Sobre Ejercicio Sostenido. Los recursos ejercidos superaron consistentemente a los recursos aprobados a lo largo del periodo. Los sobre-ejercicios más importantes se registraron en 2007 y 2012, años en los que alcanzó 12 por ciento del presupuesto aprobado.



² La relevancia de este programa reside en contribuir a la expansión, fortalecimiento y modernización de la infraestructura educativa que permita a los docentes y educandos contar con espacios e instalaciones de calidad que se traduzcan en una mejora en el aprovechamiento educativo.

³ Este programa tiene como objetivo coadyuvar a la conservación y difusión de la cultura en las entidades federativas mediante apoyos para el mantenimiento y la ampliación de la infraestructura cultural.

El *Gasto Corriente* fue el que determinó el comportamiento del Gasto del Ramo en su conjunto, creciendo de manera consistente durante el periodo a una tasa promedio anual de 6.1 por ciento (Gráfica 2); y no sólo porque representó en promedio 95 por ciento de los recursos asignados y ejercidos en el periodo por el Ramo, sino también porque el Gasto de Inversión registró un comportamiento menos uniforme, con decrecimientos en su presupuesto aprobado (2009, 2010 y 2012) y ejercido (2009 y 2010), y con un subejercicio en 2011 (Gráfica 3).



III. CONCLUSIONES

Del análisis anterior, se desprende que el ejercicio del presupuesto del Ramo 11 en 2012, no fue muy distinto de lo que se observó a lo largo de los seis años de la administración anterior: un gasto creciente, significativamente por arriba de lo aprobado por la H. Cámara de Diputados, que se concentró principalmente en el *Gasto Corriente*.

Específicamente en el Ejercicio de 2012, el monto de recursos aplicados superó lo presupuestado en 12 por ciento (30,195.8 mdp), originándose en su mayor parte en el *Gasto Corriente*, que excedió su presupuesto en 27 mil 513.7 mdp (11.4%). Los *Subsidios* fueron la principal causa, en particular los que se otorgan a través del programa *Subsidios para Centros de Educación*, que sobre-ejerció recursos por 21 mil 070.8 mdp, para apoyos financieros extraordinarios a todas las entidades del país con el fin de solventar gastos inherentes a la operación y prestación de servicios de educación.

En cuanto al *Gasto de Inversión*, que en el periodo 2007-2011 registró un comportamiento poco uniforme con altas y bajas, en 2012 dio continuidad a la expansión que se registró en 2011 pero sin alcanzar los niveles observados en 2007, 2008 y 2009. De hecho, lo ejercido en 2012 (13 mil 127.1 mdp) fue ligeramente inferior al promedio observado en el periodo 2007-2011 (13,176.9 mdp), a pesar del sobre-ejercicio que se registró en ese año de 11.4 por ciento, como resultado de la expansión de dos programas: *Proyectos de Infraestructura Social en Educación* y *Proyectos de Infraestructura Cultural*.

De acuerdo con la Cuenta Pública, el exceso de gasto en el primer programa se explica por la construcción de planteles e instalaciones de educación superior en las Ciudades de León, Gto; Monterrey, Nuevo León; y Morelia, Michoacán. En cuanto al segundo programa, el ejercicio adicional de recursos se debió al desarrollo del proyecto denominado "Ciudad del Cine", así como a la construcción de aulas para la impartición de talleres sobre una variedad de disciplinas artísticas y culturales.

Anexo:

CUADRO 1 A
RAMO 11 "EDUCACIÓN PÚBLICA"
RECURSOS APROBADOS Y EJERCIDOS EN CLASIFICACIÓN PROGRAMÁTICA (MDP)

Concepto	Monto	Monto	Variación	Variación
	Aprobado	Ejercido	Absoluta	Relativa (%)
	A	B	C = B-A	D = C/A
Total	251,764.6	281,960.3	30,195.8	12.0
Programas de Subsidios	125,169.9	148,772.1	23,602.2	18.9
Sujetos a Reglas de Operación	41,458.0	43,681.1	2,223.1	5.4
S072 Programa de Desarrollo Humano Oportunidades	23,062.1	27,314.7	4,252.7	18.4
S035 Programa de Mejoramiento Institucional de las Escuelas Normales Públicas	290.0	849.7	559.7	193.0
S204 Cultura Física	446.0	643.2	197.2	44.2
S206 Sistema Mexicano del Deporte de Alto Rendimiento	595.9	677.8	81.9	13.7
S028 Programa Nacional de Becas y Financiamiento (PRONABES)	1,475.1	1,499.7	24.6	1.7
S152 Programa para el Fortalecimiento de servicios de la Educación Telesecundaria	150.1	148.9	-1.2	-0.8
S128 Programa Nacional de Lectura	27.2	25.2	-2.0	-7.4
S209 Programa de Apoyo a la Infraestructura Cultural de los Estados (PAICE)	106.1	103.4	-2.7	-2.6
S119 Programa Asesor Técnico Pedagógico y para la Atención Educativa a la diversidad social, lingüística y cultural	108.1	103.6	-4.5	-4.2
S227 Programa de Fortalecimiento de Comunidades Escolares de Aprendizaje, Concursable	100.0	94.8	-5.2	-5.2
S111 Programa de Educación Básica para Niños y Niñas de Familias Jornaleras Agrícolas Migrantes	206.0	200.5	-5.5	-2.7
S208 Programa de Apoyo a Comunidades para Restauración de Monumentos y Bienes Artísticos de Propiedad Federal (FOREMOBA)	26.6	19.2	-7.3	-27.6
S156 Programa Beca de Apoyo a la Práctica Intensiva y al Servicio Social para Estudiante de Séptimo y Octavo Semestre de Escuelas Normales Públicas	141.4	132.8	-8.5	-6.0
S127 Programa del Sistema Nacional de Formación Continua y Superación Profesional de Maestros de Educación Básica en Servicio	353.9	343.9	-10.0	-2.8
S108 Programa Becas de apoyo a la Educación Básica de Madres Jóvenes y Jóvenes Embarazadas	108.4	97.3	-11.0	-10.2
S033 Programa de Fortalecimiento de la Educación Especial y de la Integración Educativa	198.6	186.6	-12.0	-6.0
S207 Programa de Apoyo a las Culturas Municipales y Comunitarias (PACMYC)	35.9	23.3	-12.6	-35.1
S222 Programa de Escuela Segura	329.6	310.3	-19.3	-5.8
S029 Programa Escuelas de Calidad	1,700.0	1,675.0	-25.0	-1.5
S027 Programa de Mejoramiento del Profesorado (PROMEP)	747.4	716.7	-30.7	-4.1
S126 Programa Educativo Rural	593.0	557.5	-35.5	-6.0
S235 Programa Integral de Fortalecimiento Institucional	1,551.8	1,508.3	-43.5	-2.8
S221 Programa de Escuelas de Tiempo Completo	3,003.0	2,508.7	-494.2	-16.5
S205 Deporte	4,302.0	3,417.9	-884.1	-20.6
S223 Habilidades Digitales para todos	1,800.0	521.9	-1,278.1	-71.0
Otros Programas de Subsidios	83,711.8	105,090.9	21,379.1	25.5
U023 Subsidios para centros de educación	553.7	21,624.5	21,070.8	3805.6
U006 Subsidios federales para organismos descentralizados estatales	58,274.7	60,923.7	2,648.9	4.5
U027 Ampliación de Oferta Educativa de los Institutos Tecnológicos	529.0	636.8	107.8	20.4
U059 Instituciones Estatales de Cultura	1,046.0	1,149.2	103.3	9.9
U074 Mejores Escuelas	1,820.0	1,886.2	66.2	3.6
U019 Apoyo a desregulados	366.2	390.8	24.6	6.7
U046 Programa de Apoyo a la Formación Profesional y Proyecto de Fundación Educación Superior-Empresa (ANUIES)	105.0	107.9	2.8	2.7
U032 Atención Educativa a Grupos en Situación vulnerable en Educación Básica	73.0	74.6	1.6	2.2
U068 Fondo para ampliar y diversificar la oferta educativa en educación superior	781.6	782.7	1.1	0.1
U008 Fondo de Apoyo para Saneamiento Financiero de las UPES por Abajo de la Media Nacional en Subsidio por Alumno (Fondo de concurso para propuestas de saneamiento financiero)	800.0	800.0	0.0	0.0
U033 Apoyos complementarios para el FAEB	1,000.0	1,000.0	0.0	0.0
U035 Fortalecimiento de la educación media superior en COLBACH	110.1	110.1	0.0	0.0
U036 Fortalecimiento de la educación media superior en CECYTES	66.4	66.4	0.0	0.0
U038 Sistema Nacional de Educación a Distancia	42.0	42.0	0.0	0.0
U039 Universidad Autónoma de la Ciudad de México	150.0	150.0	0.0	0.0
U040 Programa de Carrera Docentes (UPES)	350.0	350.0	0.0	0.0
U051 Fondo para la consolidación de las Universidades Interculturales	70.0	70.0	0.0	0.0
U067 Fondo para elevar la calidad de la educación superior	950.0	950.0	0.0	0.0
U072 Reforma Curricular en Educación Básica	305.7	304.9	-0.8	-0.3
U066 Fondo para la atención de problemas estructurales de las UPES	900.0	899.2	-0.8	-0.1
U017 Subsidio Federal para Centros de Excelencia Académica	50.0	49.1	-0.9	-1.8
U042 Fortalecimiento a las acciones asociadas a la educación indígena	104.0	102.0	-2.0	-1.9
U030 Fortalecimiento de la calidad en las escuelas normales	195.0	192.4	-2.6	-1.3
U020 Subsidio a programas para jóvenes	65.5	62.5	-3.0	-4.6
U016 Escuela siempre abierta a la comunidad	410.0	392.0	-18.0	-4.4
U055 Fondo de apoyo para la calidad de los Institutos Tecnológicos (descentralizados) Equipamiento e Infraestructura: talleres y laboratorios	90.0	70.0	-20.0	-22.2
U031 Fortalecimiento a la educación temprana y el desarrollo infantil	700.0	680.0	-20.0	-2.9
U015 Atención educativa a grupos en situación vulnerable	57.0	33.0	-24.0	-42.1
U044 Apoyo a la infraestructura de las Universidades Interculturales existentes (Fondo de concurso. Incluye equipamiento)	114.0	89.0	-25.0	-22.0
U047 Becas para Posgrado Fulbright - Robles	36.5		-36.5	-100.0
U045 Fondo de apoyo para la Calidad de las Universidades Tecnológicas (Incluye equipamiento, laboratorios y talleres)	218.0	173.6	-44.4	-20.4
U070 Programa para Organizaciones en Apoyo de la Educación	145.0	99.8	-45.2	-31.2
U073 Programa Nacional de Inglés en Educación Básica	770.6	709.5	-61.1	-7.9
U022 Educación para personas con discapacidad	130.0	30.0	-100.0	-76.9
U069 Becas para la Educación Superior y la Expansión de la Educación Media Superior, Inglés y Computación	5,000.0	4,834.7	-165.3	-3.3
U018 Programa de becas	4,604.5	4,151.8	-452.7	-9.8
U026 Fondo concursable de la inversión en infraestructura para Educación Media Superior	1,100.0	354.2	-745.8	-67.8
U024 Expansión de la oferta educativa en Educación Media Superior	1,628.5	748.6	-879.9	-54.0

Continúa...

... Continúa

Desempeño de Funciones	117,210.6	124,056.6	6,846.0	5.8
Prestación de Servicios Públicos	104,829.4	110,356.8	5,527.4	5.3
E010 Prestación de servicios de educación superior y posgrado	35,022.8	38,863.0	3,840.2	11.0
E008 Prestación de servicios de educación técnica	22,946.4	25,667.3	2,720.9	11.9
E011 Impulso al desarrollo de la cultura	6,697.7	7,824.6	1,126.9	16.8
E022 Otorgamiento y promoción de servicios cinematográficos	616.6	1,091.9	475.3	77.1
E016 Promoción y distribución de libros, materiales educativos, culturales y comerciales	307.6	716.3	408.7	132.9
E012 Incorporación, restauración, conservación y mantenimiento de bienes patrimonio de la Nación	2,319.9	2,635.7	315.8	13.6
E007 Prestación de servicios de educación media superior	6,264.0	6,575.6	311.7	5.0
E021 Investigación científica y desarrollo tecnológico	11,957.4	12,240.8	283.5	2.4
E047 Diseño, construcción, consultoría y evaluación de la infraestructura física educativa	180.3	227.4	47.1	26.1
E014 Promoción y fomento de libros y la lectura	117.3	119.1	1.9	1.6
E015 Construcción y equipamiento de espacios educativos, culturales y deportivos	33.2	33.1	-0.1	-0.2
E040 Registro y autorización de federaciones, colegios de profesionistas y servicio social profesional	0.3	0.1	-0.2	-53.3
E039 Registro Nacional de Profesionistas	27.5	26.7	-0.8	-2.8
E043 Apoyo para operar el Consejo Nacional de Educación para la Vida y el Trabajo (INEA)	91.9	90.5	-1.4	-1.5
E032 Diseño y aplicación de políticas de equidad de género	140.1	135.8	-4.3	-3.1
E048 Emisión de la normatividad y certificación de la infraestructura física educativa	17.8	13.1	-4.7	-26.4
E046 Proyectos de Prestación de Servicios a Largo Plazo	181.9	174.1	-7.8	-4.3
E042 Servicios educativos culturales	769.4	758.1	-11.3	-1.5
E041 Protección de los derechos tutelados por la Ley Federal del Derecho de Autor	27.0	6.6	-20.4	-75.5
E020 Generación y articulación de políticas públicas integrales de juventud	376.6	343.8	-32.8	-8.7
E045 Universidad Virtual	314.4	279.6	-34.7	-11.0
E064 Atención a la Demanda de Educación para Adultos (INEA)	2,111.5	2,076.6	-34.9	-1.7
E009 Programa de Formación de Recursos Humanos basados en Competencias (PROFORHCOM)	537.6	494.6	-43.0	-8.0
E060 Fondo de Apoyo para la calidad de los Institutos Tecnológicos (Federales y Descentralizados) equipamiento e infraestructura: talleres y laboratorios	115.8	70.5	-45.2	-39.1
E013 Producción y transmisión de materiales educativos y culturales	1,353.8	1,308.1	-45.7	-3.4
E028 Normalización y certificación en competencias laborales	119.7	68.2	-51.5	-43.0
E062 Programa de Educación inicial y básica para la población rural e indígena	2,884.1	2,831.4	-52.7	-1.8
E005 Formación y certificación para el trabajo	2,407.6	2,352.9	-54.7	-2.3
E063 Acciones compensatorias para Abatir el Rezago Educativo en Educación Inicial y Básica	1,950.4	1,893.5	-56.9	-2.9
E003 Evaluaciones confiables de la calidad educativa y difusión oportuna de sus resultados	789.5	731.4	-58.1	-7.4
E017 Atención al deporte	702.3	583.0	-119.3	-17.0
E057 Formación de docentes de la educación media superior	272.1	120.7	-151.4	-55.6
E001 Aulas Telemáticas en Primaria	3,175.0	2.4	-3,172.6	-99.9
Provisión de Bienes Públicos	2,682.0	2,227.9	-454.2	-16.9
B002 Producción y edición de libros, materiales educativos y culturales	235.8	82.1	-153.7	-65.2
B001 Producción y distribución de libros de texto gratuitos	2,446.2	2,145.8	-300.5	-12.3
Regulación y Supervisión	693.3	627.9	-65.5	-9.4
G009 Sistema de Información Registral	84.1	158.7	74.6	88.7
G008 Gestión, asesoría y defensa de los intereses y el patrimonio de la Secretaría de Educación Pública	38.2	42.6	4.5	11.7
G001 Normar los servicios educativos	571.1	426.6	-144.5	-25.3
Proyectos de Inversión	2,581.3	4,193.8	1,612.4	62.5
K009 Proyectos de infraestructura social de educación	1,476.3	2,350.4	874.1	59.2
K046 Proyectos de infraestructura cultural	147.3	784.4	637.1	432.5
K027 Mantenimiento de infraestructura	933.2	1,040.4	107.2	11.5
K010 Proyectos de infraestructura social de ciencia y tecnología	24.5	18.5	-6.0	-24.5
Planeación, Seguimiento y Evaluación de Políticas Públicas	1,692.8	1,814.9	122.1	7.2
P005 Diseño y seguimiento de la información de los resultados y acciones de la Política Educativa	85.5	198.7	113.2	132.3
P004 Desarrollo, evaluación y seguimiento al uso pedagógico de los materiales educativos	10.0	92.6	82.5	824.4
P003 Fortalecimiento a la educación y la cultura indígena	104.3	98.9	-5.4	-5.2
P001 Diseño y aplicación de la política educativa	1,492.9	1,424.8	-68.2	-4.6
Específicos	4,731.7	4,835.4	103.8	2.2
R072 Conclusión de las relaciones contractuales del programa Enciomedía	s.a.	1,032.3	1,032.3	n.a.
R067 Estímulos a la Calidad Docente	s.a.	784.0	784.0	n.a.
R069 Aportaciones a Fideicomisos y Mandatos de Cultura	659.6	733.5	74.0	11.2
R012 Cuotas por compromisos internacionales	145.6	195.8	50.2	34.5
R010 Apoyo a organismos internacionales	204.5	242.5	38.0	18.6
R046 Ciudades Patrimonio Mundial	150.0	150.0	0.0	0.0
R068 Recursos destinados al fondo sectorial CONACYT	300.0	300.0	0.0	0.0
R071 Programa de Apoyo para la igualdad entre mujeres y hombres	40.0	39.6	-0.4	-0.9
R070 Programas de Cultura en las Entidades Federativas	3,232.0	1,357.6	-1,874.4	-58.0
Administrativos y de Apoyo	9,384.1	9,131.7	-252.5	-2.7
Apoyo al Proceso Presupuestario y para Mejorar la Eficiencia Institucional	8,969.3	8,707.4	-261.9	-2.9
M001 Actividades de apoyo administrativo	8,969.3	8,707.4	-261.9	-2.9
Apoyo a la Función Pública y al Mejoramiento de la Gestión	414.9	424.2	9.4	2.3
O001 Actividades de apoyo a la función pública y buen gobierno	400.0	409.9	9.9	2.5
O099 Operación del Servicio Profesional de Carrera en la Administración Pública Federal Centralizada	14.9	14.3	-0.5	-3.5

s.a.: Sin Asignación n.a.: No Aplica

Nota: Los datos se encuentran ordenados en orden descendente en función de la diferencia absoluta.

Fuente: Elaborado por el Centro de Estudios de las Finanzas Públicas con información del Presupuesto de Egresos de la Federación y la Cuenta Pública 2012 (SHCP).

Fuentes:

Cuenta de la Hacienda Pública Federal 2012. Secretaría de Hacienda y Crédito Público.

Centro de Estudios de las Finanzas Públicas

Director General: Raúl Mejía González

Director de Área: Ariel Ricárdez Galindo

Elaboró: Ignacio Palos Rosales