

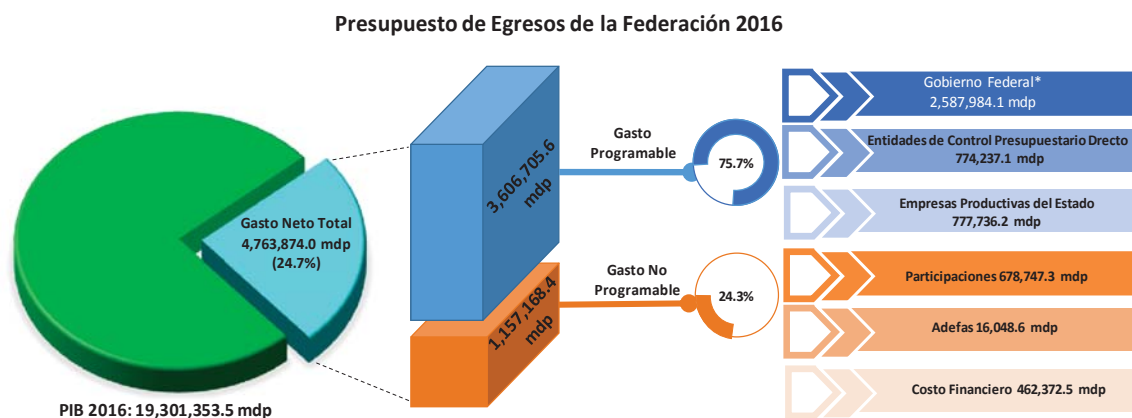


## Comparativo de Presupuesto de Egresos de la Federación 2016 - 2015

La H. Cámara de Diputados aprobó el Presupuesto de Egresos de la Federación (PEF) para el Ejercicio Fiscal 2016 por un monto de 4 billones 763 mil 874.0 millones de pesos (mdp), equivalente al total de ingresos aprobados en la Ley de Ingresos de la Federación.

Del Gasto Neto Total para 2016, 75.7 por ciento corresponde a Gasto Programable y 24.3 por ciento a Gasto No programable. Al interior del primero de estos, el Gobierno Federal (Poderes y Entes Autónomos, Ramos Administrativos y Generales) concentra el mayor monto, 2 billones 587 mil 984.1 mdp.

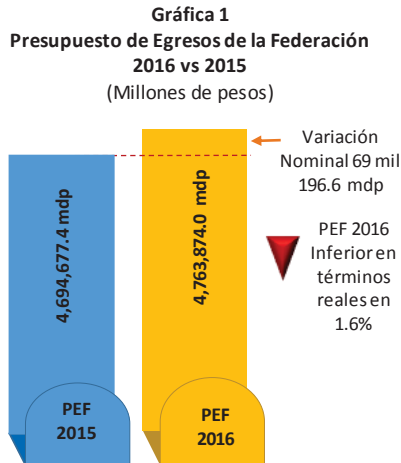
Por la parte No Programable, son las Participaciones a Entidades Federativas y Municipios las que absorben el mayor monto, 678 mil 747.3 mdp.



Nota (\*): Considera 533,251.8 mdp de Subsidios, Transferencias y Aportaciones al ISSSTE.

Fuente: Elaborado por el CEFP con información del Decreto de Presupuesto de Egresos de la Federación, DOF 27 de noviembre de 2015.

## Presupuesto 2016 vs Presupuesto 2015

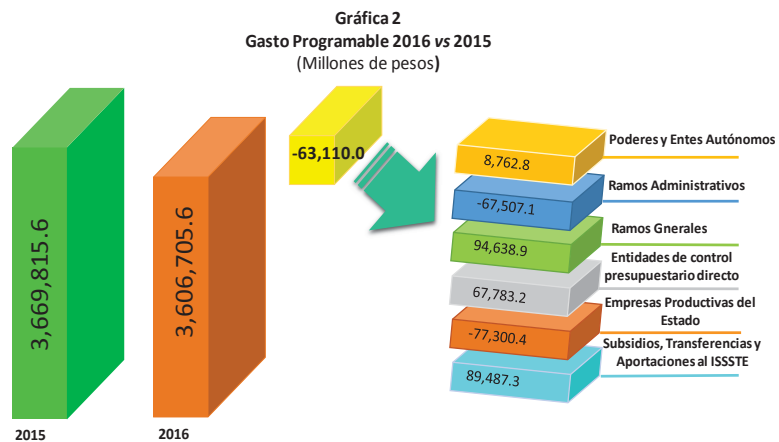


Fuente: Elaborado por el CEFP con información de la SHCP.

El PEF aprobado para 2016, que asciende a 4 billones 763 mil 874.0 mdp, es inferior en 1.6 por ciento, en términos reales, al aprobado en 2015, 4 billones 694 mil 677.4 mdp (véase Gráfica 1).

El Gasto Programable determinó los menores recursos aprobados para 2016, toda vez que su presupuesto es inferior en 63 mil 110.0 mdp al de 2015, con una caída anual de 4.7 por ciento real. En contraste, el Gasto No Programable registra un incremento real respecto a 2015 de 9.5 por ciento, equivalente a 132 mil 306.6 mdp.

Dentro del Gasto Programable, las Empresas Productivas del Estado y los Ramos Administrativos son los que absorben los mayores ajustes a la baja, pues sus presupuestos totales son inferiores a los aprobados en 2015 en 77 mil 300.4 y 67 mil 507.1 mdp, en ese orden. Estas disminuciones se compensan parcialmente por las mayores asignaciones aprobadas a los Poderes y Entes Autónomos (en 8 mil 762.7 mdp), los Ramos Generales (en 94 mil 638.9 mdp), y a los Organismos de Control Presupuestario Directo (en 67 mil 783.2 mdp), véase Gráfica 2.



Fuente: Elaborado por el CEFP con información de la SHCP.

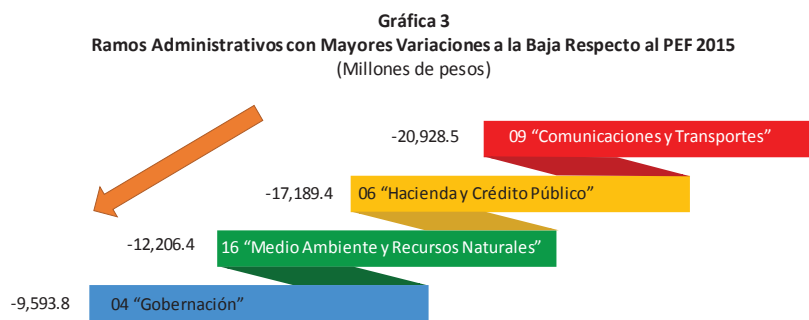
Del lado del Gasto No Programable, sólo las Adefas tienen un presupuesto inferior al aprobado un año atrás (206.0 mdp por debajo de su monto en el PEF 2015). Las Participaciones a Entidades Federativas y Municipios observan un incremento por 71 mil 617.2 mdp y en el Costo Financiero por 60 mil 895.3 mdp.

Conviene destacar que al interior del Costo Financiero, es la Deuda la que registra el mayor incremento con relación a 2015, 35 mil 323.7 mdp por arriba de lo aprobado el año anterior.

## Ramos Administrativos

De manera global, los Ramos Administrativos para 2016 dispondrán de un presupuesto inferior en 67 mil 507.1 mdp respecto del PEF 2015; resultado neto de ajustes a la baja en 20 ramos por 87 mil 514.0 mdp e incrementos en cinco por 20 mil 006.9 mdp. En términos reales, sólo el ramo 15 “Desarrollo Agrario, Territorial y Urbano” registra un aumento en su asignación presupuestal (2,881.4 mdp por arriba, que representa el 12.7%).

Los ramos con mayores disminuciones en su presupuesto para 2016 son: 09 “Comunicaciones y Transportes”, 06 “Hacienda y Crédito Público”, 16 “Medio Ambiente y Recursos Naturales” y 04 “Gobernación”; en conjunto tienen recursos inferiores al de 2015 por 59 mil 918.1 mdp.



Fuente: Elaborado por el CEFP con información de la SHCP.

En particular, para el ramo 09 “Comunicaciones y Transportes” se aprobaron recursos por 105 mil 217.7 mdp, monto inferior en 20 mil 928.5 mdp al presupuesto aprobado en 2015, lo que representa una caída real del 19.1 por ciento. Cabe destacar que esta disminución no fue mayor gracias a la reasignación aprobada por la H. Cámara de Diputados durante el proceso de aprobación del PEF, por 7 mil 735.0 mdp; sin embargo, a pesar de que fue uno de los Ramos Administrativo con mayor incremento (sólo por debajo de la SAGARPA, al cual se le otorgaron 8,111.8 mdp adicionales), no se logró revertir la tendencia a la baja que tenía de origen en el Proyecto de Presupuesto que envió el Ejecutivo Federal.

A nivel de programa presupuestario, el total de la ampliación aprobada al ramo 09 se canalizó al gasto de inversión, dentro de los programas K031 “Proyectos de construcción de carreteras alimentadoras y caminos rurales” y K003 “Proyectos de Construcción de Carreteras”.

Con relación al menor presupuesto aprobado al ramo 06 “Hacienda y Crédito Público”, este se explica en buena medida por la resectorización de diversas unidades administrativas que hasta 2015 estaban adscritas al mismo. Esta resectorización implicó la conformación de un nuevo Ramo Administrativo, el 47 “Entidades No Sectorizadas”, integrado por: Comisión Nacional para el

---

Desarrollo de los Pueblos Indígenas, Notimex Agencia de Noticias del Estado Mexicano, Procuraduría de la Defensa del Contribuyente, Comisión Ejecutiva de Atención a Víctimas, Sistema Público de Radiodifusión del Estado Mexicano e Instituto Nacional de las Mujeres.

### **Consideraciones Finales**

El presupuesto aprobado para el Ejercicio Fiscal 2016 es inferior en 1.6 por ciento real al aprobado el año anterior, lo que implica un ajuste a la baja por 69 mil 196.6 mdp. El componente del Gasto Neto Total que absorbe el total del ajuste es el Gasto Programable, los recursos aprobados para este rubro son inferiores a los aprobados en 2015 en 63 mil 110.0 mdp en términos nominales (-4.7% en términos reales).

Al interior del Gasto Programable, las mayores disminuciones al gasto se presenta en las Empresas Productivas del Estado, esto es, Petróleos Mexicanos y la Comisión Federal de Electricidad; y en los Ramos Administrativos

En contraste, el Gasto No Programable se incrementa influido por el crecimiento del presupuesto para el ramo 28 “Participaciones a Entidades Federativas y Municipios” y, en menor medida, por el aumento del Costo Financiero (compuesto por la deuda, las erogaciones para los programas de apoyo a ahorradores y deudores de la banca y el costo financiero de las Empresas Productivas del Estado).

**Gasto Neto Total 2016**  
(Millones de pesos)

Concepto	PEF 2015	PEF 2016	Variaciones	
			Absoluta	Variación Real
<b>Gasto Neto Total</b>	<b>4,694,677.4</b>	<b>4,763,874.0</b>	<b>69,196.6</b>	<b>-1.6</b>
<b>Gasto Programable</b>	<b>3,669,815.6</b>	<b>3,606,705.6</b>	<b>-63,110.0</b>	<b>-4.7</b>
<b>Poderes y Entes Autónomos</b>	<b>100,622.8</b>	<b>109,385.6</b>	<b>8,762.8</b>	<b>5.5</b>
Poder Legislativo	13,398.3	14,101.6	703.3	2.1
Poder Judicial	51,769.1	63,616.3	11,847.2	19.2
Instituto Nacional Electoral	18,572.4	15,473.8	-3,098.6	-19.2
Comisión Nacional de los Derechos Humanos	1,466.00	1,546.9	80.9	2.4
Comisión Federal de Competencia Económica	478.3	478.1	-0.2	-3.0
Instituto Nacional para la Evaluación de la Educación	1,020.0	1,060.0	40.0	0.8
Instituto Federal de Telecomunicaciones	2,000.0	2,000.0	0.0	-3.0
Instituto Federal de Acceso a la Información y Protección de Datos	893.2	937.9	44.7	1.9
Información Nacional Estadística y Geográfica	8,498.7	7,723.5	-775.2	-11.8
Tribunal Federal de Justicia Fiscal y Administrativa	2,526.9	2,447.5	-79.4	-6.0
<b>Ramos Administrativos</b>	<b>1,184,295.1</b>	<b>1,116,788.0</b>	<b>-67,507.1</b>	<b>-8.5</b>
Presidencia de la República	2,296.2	1,922.7	-373.5	-18.8
Gobernación	77,066.3	67,472.5	-9,593.8	-15.1
Relaciones Exteriores	8,100.5	7,841.5	-259.0	-6.1
Hacienda y Crédito Público	45,691.9	28,502.5	-17,189.4	-39.5
Defensa Nacional	71,273.7	72,250.7	977.0	-1.7
Agricultura, Ganadería, Desarrollo Rural, Pesca y Alimentación	92,141.8	84,827.3	-7,314.5	-10.7
Comunicaciones y Transportes	126,146.2	105,217.7	-20,928.5	-19.1
Economía	20,908.1	14,746.1	-6,162.0	-31.6
Educación Pública	305,057.1	302,986.6	-2,070.5	-3.7
Salud	134,847.6	132,216.9	-2,630.7	-4.9
Marina	27,025.5	27,401.2	375.7	-1.6
Trabajo y Previsión Social	5,134.6	4,374.9	-759.7	-17.3
Desarrollo Agrario, Territorial y Urbano	22,050.9	25,613.4	3,562.5	12.7
Medio Ambiente y Recursos Naturales	67,976.7	55,770.3	-12,206.4	-20.4
Procuraduría General de la República	17,029.5	16,468.6	-560.9	-6.2
Energía	3,088.8	2,808.0	-280.8	-11.8
Desarrollo Social	114,504.0	109,371.9	-5,132.1	-7.3
Turismo	6,844.9	5,211.4	-1,633.5	-26.1
Función Pública	1,483.9	1,297.0	-186.9	-15.2
Tribunales Agrarios	1,039.9	881.1	-158.8	-17.8
Consejería Jurídica del Ejecutivo Federal	130.1	117.5	-12.6	-12.4
Consejo Nacional de Ciencia y Tecnología	33,706.7	34,010.3	303.6	-2.1
Comisión Reguladora de Energía	400.0	370.0	-30.0	-10.3
Comisión Nacional de Hidrocarburos	350.0	320.0	-30.0	-11.3
Entidades no sectorizadas	n.a.	14,788.1	n.a.	n.a.
<b>Ramos Generales</b>	<b>1,267,171.6</b>	<b>1,361,810.5</b>	<b>94,638.9</b>	<b>4.2</b>
Aportaciones a Seguridad Social	501,627.3	553,686.7	52,059.4	7.1
Provisiones Salariales y Económicas	127,306.9	141,663.3	14,356.4	7.9
Previsiones y Aportaciones para los Sistemas de Educación Básica, Normal, Tecnológica y de Adultos	46,880.2	50,173.8	3,293.6	3.8
Aportaciones Federales para Entidades Federativas y Municipios	591,357.2	616,286.7	24,929.5	1.1
<b>Organismos de Control Presupuestario Directo</b>	<b>706,453.9</b>	<b>774,237.1</b>	<b>67,783.2</b>	<b>6.3</b>
Instituto Mexicano del Seguro Social	497,695.3	544,321.0	46,625.7	6.1
Instituto de Seguridad y Servicios Sociales de los Trabajadores del Estado	208,758.6	229,916.1	21,157.5	6.8
<b>Empresas Productivas del Estado</b>	<b>855,036.6</b>	<b>777,736.2</b>	<b>-77,300.4</b>	<b>-11.8</b>
Petróleos Mexicanos	540,580.1	478,282.0	-62,298.1	-14.2
CFE	314,456.5	299,454.2	-15,002.3	-7.6
<b>(-) Subsidios, Transferencias y Aportaciones al ISSSTE</b>	<b>443,764.5</b>	<b>533,251.8</b>	<b>89,487.3</b>	<b>16.6</b>
<b>No programable</b>	<b>1,024,861.8</b>	<b>1,157,168.4</b>	<b>132,306.6</b>	<b>9.5</b>
Deuda	322,038.6	357,362.3	35,323.7	7.6
Participaciones a Entidades Federativas y Municipios	607,130.1	678,747.3	71,617.2	8.4
Adefas y otros	16,254.6	16,048.6	-206.0	-4.2
Erogaciones para los Programas de Apoyo a Ahorradores y Deudores de la Banca	10,950.0	20,566.5	9,616.5	82.2
Costo Financiero de Empresas Productivas del Estado	68,488.6	84,443.7	15,955.1	19.6

Nota: Las sumas parciales y las variaciones pueden no coincidir debido al redondeo.

Fuente: Elaborado por el CEFP con información de la SHCP.

---

## Referencias

- Secretaría de Hacienda y Crédito Público, *Presupuesto de Egresos de la Federación 2015*, México 2014.
- Diario Oficial de la Federación, *Presupuesto de Egresos de la Federación para el Ejercicio Fiscal 2016*, noviembre 2015.