

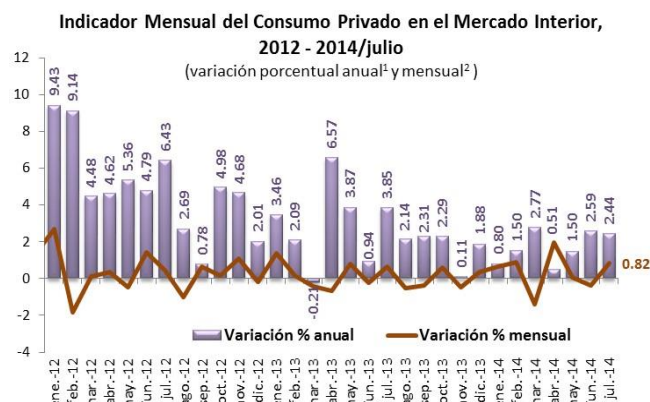


Presentación

En la sección de Indicadores Económicos de Coyuntura se muestra la evolución de variables que impactan la dinámica de la economía nacional y que se dieron a conocer en la semana del 13 al 17 de octubre. En México, se difundieron los siguientes elementos: Indicador Mensual del Consumo Privado en el Mercado Interior (IMCPMI), Estadística sobre Establecimientos Inscritos al Programa de la Industria Manufacturera, Maquiladora y de Servicios de Exportación (IMMEX), Indicadores de Ocupación y Empleo, Empleos Permanentes y Eventuales Urbanos en el Instituto Mexicano del Seguro Social (IMSS), Precio de la Mezcla Mexicana de Exportación e Índice de Precios y Cotizaciones de la Bolsa Mexicana de Valores. En el caso de los Estados Unidos se publicaron la Producción Industrial y los Permisos de Construcción.

1. Indicadores Económicos

Indicador	Último Dato	Parámetro de Referencia	Variación
Consumo Privado	+2.44% anual, julio 2014	+3.85% anual, julio 2013	▲
Mide el comportamiento del gasto realizado por los hogares residentes del país en bienes y servicios de consumo (tanto de origen nacional como importado). Se excluye la compra de vivienda u objetos valiosos.			



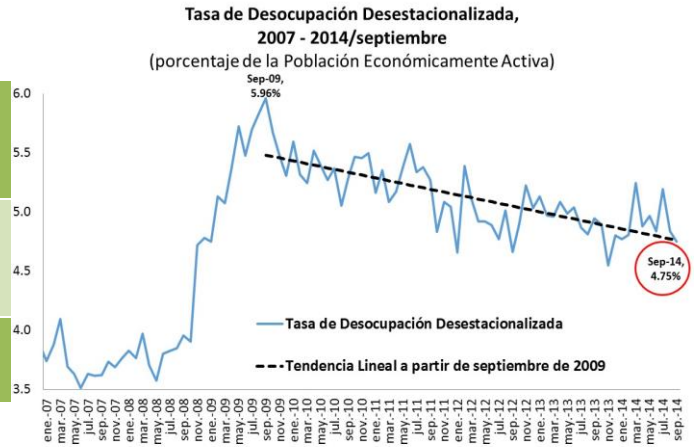
1/ Cifras preliminares a partir de enero de 2011, revisadas a partir de junio de 2014. Año base 2008=100.
2/ Debido al método de estimación al incorporarse nueva información la serie se puede modificar.
Fuente: Elaborado por el CEFP con datos del INEGI.

Indicador	Último Dato	Parámetro de Referencia	Variación
Establecimientos IMMEX	6 mil 153, julio 2014	6 mil 162, junio 2014	▼
El número de establecimientos manufactureros dentro del programa Fomento de la Industria Manufacturera, Maquiladora y de Servicios de Exportación (IMMEX), es un indicativo de la tendencia del sector secundario.			



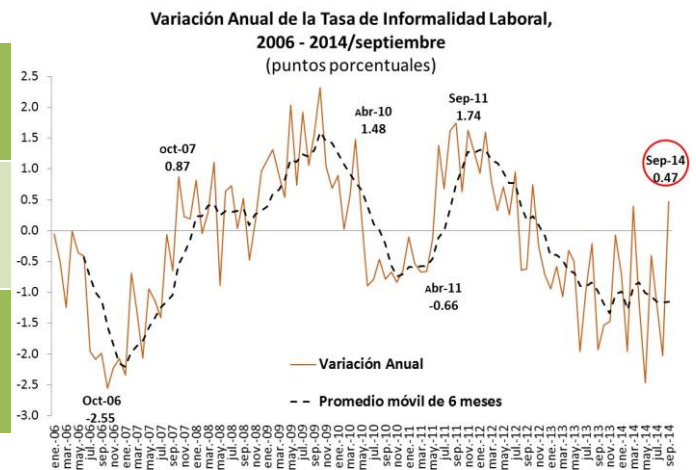
Fuente: Elaborado por el CEFP con datos del INEGI.

Indicador	Último Dato	Parámetro de Referencia	Variación
Tasa de Desocupación	4.75%, septiembre 2014	4.83%, agosto 2014	▽
Considera a la población que se encuentra sin trabajar, pero que está buscando trabajo.			



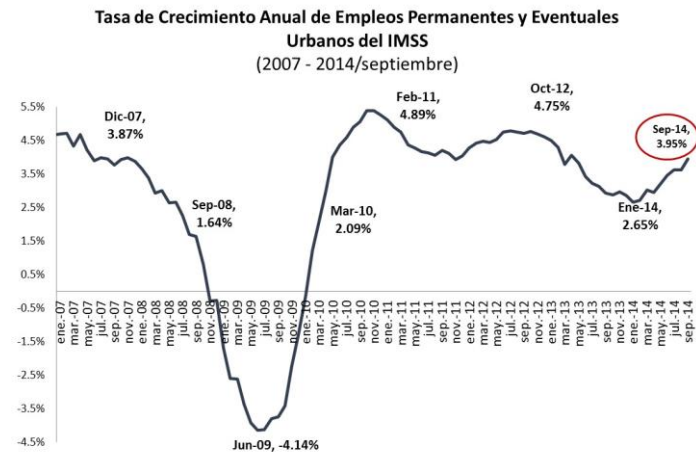
Fuente: Elaborado por el CEFP con datos del INEGI.

Indicador	Último Dato	Parámetro de Referencia	Variación
Tasa de Informalidad Laboral	58.01%, septiembre 2014	57.53%, septiembre 2013	△
Medición ampliada de la informalidad con perspectiva laboral, que se refiere a todo trabajo que se esté realizando sin contar con el amparo del marco legal o institucional.			



Fuente: Elaborado por el CEFP con datos del IMSS e INEGI.

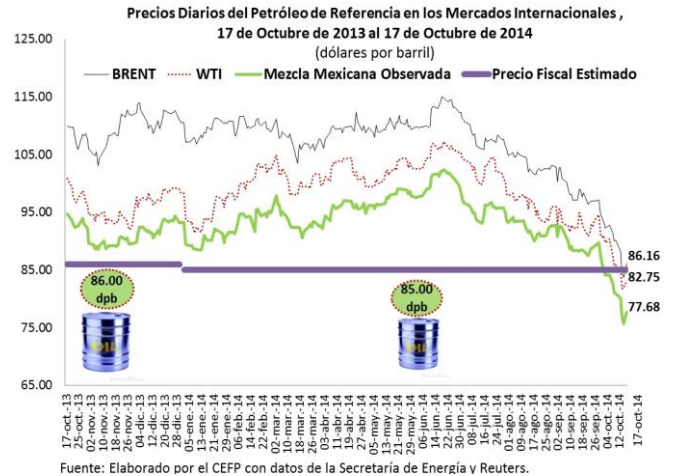
Indicador	Último Dato	Parámetro de Referencia	Variación
Empleo Formal (IMSS)	+3.95% anual, septiembre 2014	+2.92% anual, septiembre 2013	△
El empleo medido a través del número de trabajadores inscritos en el Instituto Mexicano del Seguro Social (IMSS) es un indicador de la evolución del trabajo formal con prestaciones.			



Fuente: Elaborado por el CEFP con datos del IMSS.

Indicador	Último Dato	Parámetro de Referencia	Variación
Mezcla Mexicana	77.68 dpb, -3.20 dpb semanal, 17 de octubre 2014	80.88 dpb, -3.27 dpb semanal, 10 de octubre 2014	▼

En México se preparan tres variedades de petróleo crudo: Itsmo, Maya y Olmeca.



Indicador	Último Dato	Parámetro de Referencia	Variación
IPC	-0.37% semanal, 17 de octubre 2014	-2.78% semanal, 10 de octubre 2014	▼

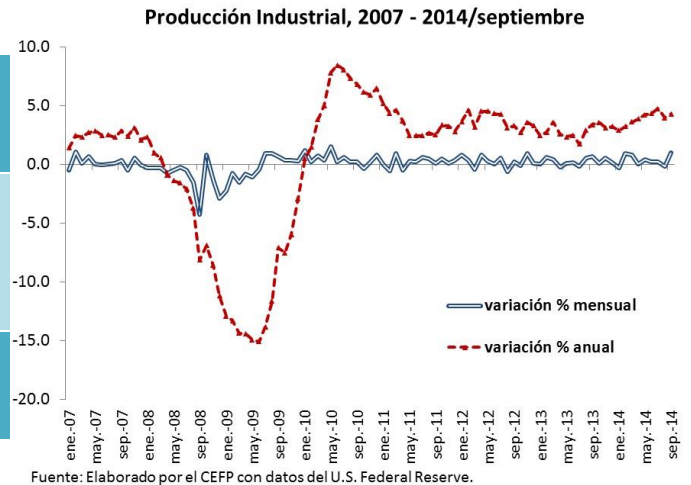
Indicador bursátil más importante de la Bolsa Mexicana de Valores, muestra la evolución del mercado accionario en su conjunto.

País	Índice	Variación porcentual		
		Semanal	Acumulada 2014	
España	IBEX	-1.91	0.40	▲
Argentina	Merval	5.00	95.56	▲
Brasil	IBovespa	0.75	8.19	▲
Inglaterra	FTSE 100	-0.47	-6.50	▼
Japón	Nikkei 225	-5.02	-10.80	▼
Francia	CAC 40	-0.99	-6.12	▼
Estados Unidos	Dow Jones	-1.65	-0.50	▼
México	IPC	-0.37	1.28	▲
Alemania	DAX-30	0.70	-6.82	▼

Fuente: Elaborado por el CEFP con datos de Infosel Financiero.

Estados Unidos

Indicador	Último Dato	Parámetro de Referencia	Variación
Producción Industrial	+1.0% mensual, septiembre 2014	-0.2% mensual, agosto 2014	▲
Comprende el conjunto de procesos y actividades que tienen como finalidad transformar las materias primas en productos elaborados o semielaborados.			



Indicador	Último Dato	Parámetro de Referencia	Variación
Permisos de Construcción	1.018 millones, septiembre 2014	1.003 millones, agosto 2014	▲
Este indicador, así como el sector inmobiliario en su conjunto, suele ser una guía para los inversionistas de los mercados financieros en todo el mundo, en particular luego de la crisis inmobiliaria del 2008.			



2. Agenda Económica Semanal

En esta sección se muestra un calendario de los indicadores económicos relevantes para la economía mexicana que se dan a conocer en la presente semana. Con la finalidad de contar con un panorama más amplio, se incluye información del organismo que lo publica, señalando el país al que corresponde; asimismo, se proporciona el último dato disponible previo a la actualización del indicador.

Indicador	País	Último Dato Disponible
Martes 21 de octubre		
Reservas Internacionales	BANXICO, México	Reserva Internacional Neta: 190,838.80 millones de dólares <i>10 de Octubre 2014</i>
Producto Interno Bruto (PIB)	Oficina Nacional de Estadísticas, China	PIB: +7.4% anual ▲ <i>2.º Trimestre 2014</i>
Miércoles 22 de octubre		
Ventas en los Establecimientos Comerciales	INEGI, México	Ventas Minoristas: +2.02% anual ▲ <i>Julio 2014</i>
Índice de Precios al Consumo	Departamento de Trabajo, Estados Unidos	Índice: +1.7% anual ▲ <i>Agosto 2014</i>
Jueves 23 de octubre		
Índice Nacional de Precios al Consumidor	INEGI, México	Índice: +0.32% quincenal ▲ <i>1.ª de Septiembre 2014</i>
Indicadores Líderes	Conference Board, Estados Unidos	Indicador Adelantado: +0.2% mensual ▲ <i>Agosto 2014</i>
Solicitudes de Desempleo	Departamento de Trabajo, Estados Unidos	Solicitudes: 264 mil ▼ <i>11 de Octubre 2014</i>
Viernes 24 de octubre		
Indicador Global de la Actividad Económica (IGAE)	INEGI, México	IGAE: +2.52% anual ▲ <i>Julio 2014</i>
Venta de Casas Nuevas	Departamento de Vivienda y Desarrollo Urbano, Estados Unidos	Venta de Vivienda Nueva Unifamiliar: 504 mil ▲ <i>Agosto 2014</i>