



## Presentación

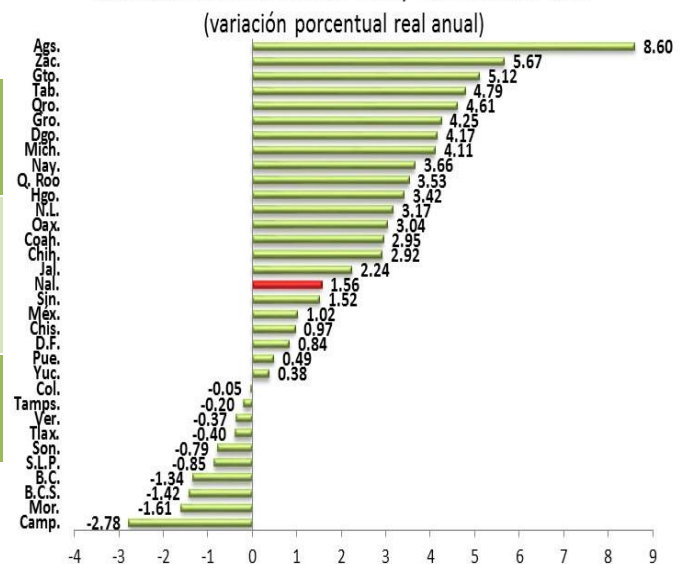
En la sección de Indicadores Económicos de Coyuntura se muestra la evolución de variables que impactan la dinámica de la economía nacional y que se dieron a conocer en la semana del 27 al 31 de octubre. En México, se difundieron los siguientes elementos: Indicador Trimestral de la Actividad Económica Estatal (ITAE), Principales Indicadores de Empresas Constructoras, Salario Base de Cotización al Instituto Mexicano del Seguro Social (IMSS), Crédito, Balanza Comercial, Precio de la Mezcla Mexicana de Exportación e Índice de Precios y Cotizaciones (IPC) de la Bolsa Mexicana de Valores (BMV). En el caso de los Estados Unidos se publicaron el Producto Interno Bruto (PIB), el Índice de Precios de la Vivienda Case-Shiller y el Sentimiento del Consumidor (elaborado por la Universidad de Míchigan). Finalmente, para la Unión Europea, la agencia Eurostat informó la Tasa de Desempleo.

## 1. Indicadores Económicos

Indicador	Entidad con Mayor Crecimiento	Entidad con Menor Crecimiento
ITAE	Aguascalientes +8.60% anual, 2.º Trimestre 2014	Campeche -2.78% anual, 2.º Trimestre 2014

El Indicador Trimestral de la Actividad Económica Estatal (ITAE) ofrece un panorama sobre la evolución económica de las entidades federativas del país.

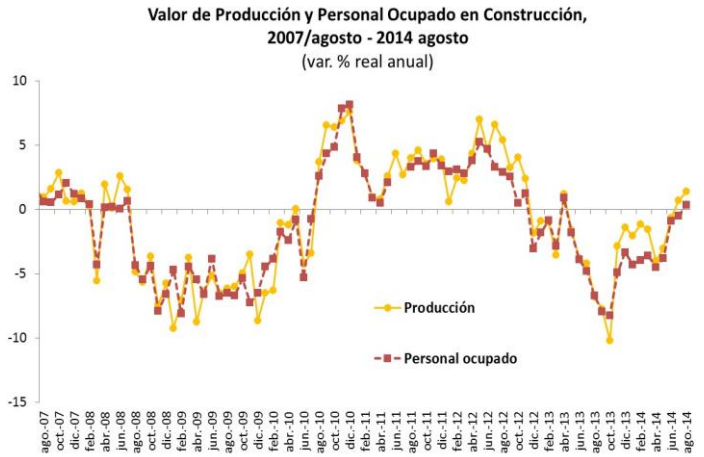
Actividad Económica Estatal<sup>1</sup> Total, II trimestre de 2014



1/ Indicador Trimestral de la Actividad Económica Estatal (ITAE).

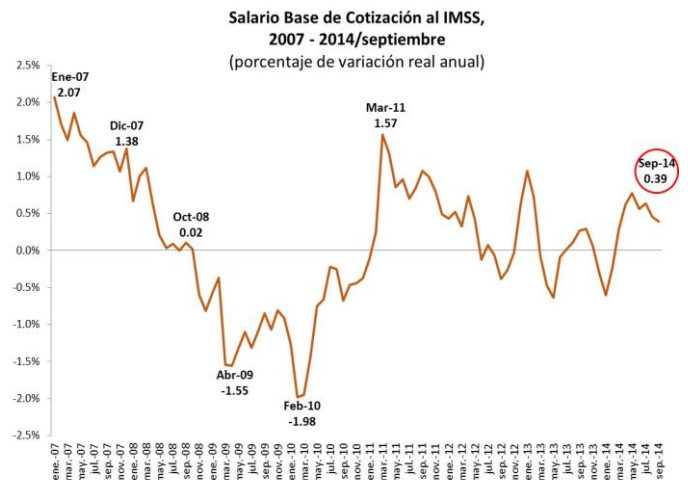
Fuente: Elaborado por el CEFP con datos del INEGI.

Indicador	Último Dato	Parámetro de Referencia	Variación
Valor de la Producción de la Industria de la Construcción	+1.4% anual, agosto 2014	-6.8% anual, agosto 2013	▲
La industria de la construcción representa a uno de los sectores más dinámicos de la economía nacional y es una importante generadora de empleo.			



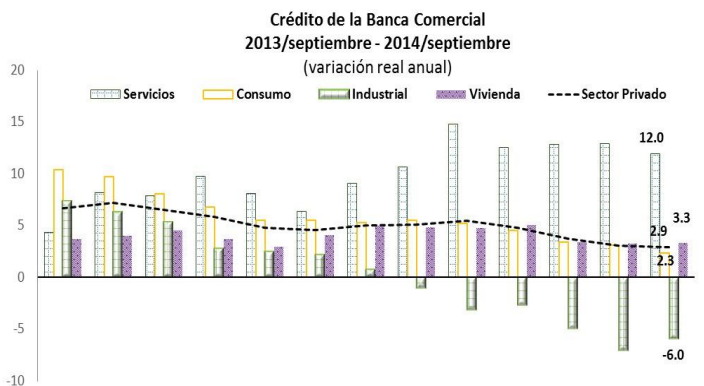
Fuente: Elaborado por el CEFP con datos del INEGI.

Indicador	Último Dato	Parámetro de Referencia	Variación
Salario Base de Cotización al IMSS	+0.39% real anual, septiembre 2014	+0.27% real anual, septiembre 2013	▲
Indica la evolución de la capacidad de compra del trabajador y se integra con los pagos hechos en efectivo por cuota diaria y las gratificaciones, percepciones, alimentación, habitación, primas, comisiones, prestaciones en especie y cualquier otra cantidad o prestación que se entregue al mismo por sus servicios.			



Fuente: Elaborado por el CEFP con datos del IMSS e INEGI.

Indicador	Último Dato	Parámetro de Referencia	Variación
Crédito Total de la Banca Comercial	+3.6% real anual, septiembre 2014	+6.1% real anual, septiembre 2013	▲
El crédito que otorga la banca comercial es determinante para la evolución de la demanda interna, por ejemplo, a través del crédito al sector productivo y al consumo.			



Fuente: Elaborado por el CEFP con datos de Banxico e INEGI.

Indicador	Último Dato	Parámetro de Referencia	Variación
Exportaciones	+9.2%, septiembre 2014	+7.2%, septiembre 2013	▲

Las exportaciones de bienes y servicios se pueden clasificar en petroleras y no petroleras. Estas últimas, representan a uno de los sectores más dinámicos de la economía mexicana y son un motor de crecimiento económico.

Tendencia de las Exportaciones Totales y No Petroleras, 2008 - 2014/septiembre (millones de dólares)

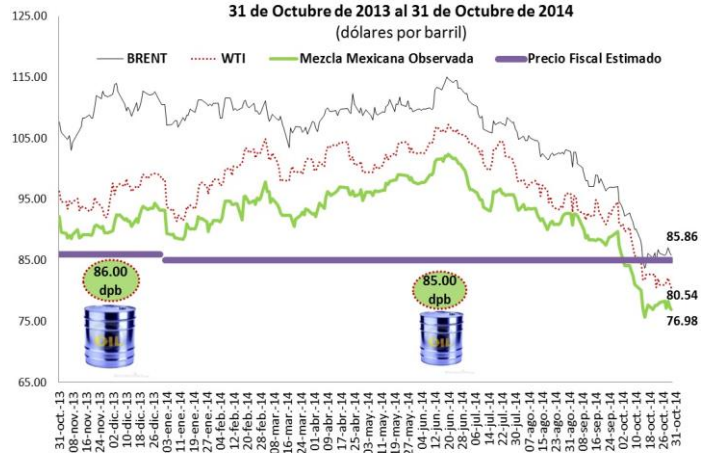


Fuente: Elaborado por el CEFP con datos de Banxico.

Indicador	Último Dato	Parámetro de Referencia	Variación
Mezcla Mexicana	76.98 dpb, -1.17 dpb semanal, 31 de octubre 2014	78.15 dpb, +0.47 dpb semanal, 24 de octubre 2014	▼

En México se preparan tres variedades de petróleo crudo: Itsmo, Maya y Olmeca.

Precios Diarios del Petróleo de Referencia en los Mercados Internacionales, 31 de Octubre de 2013 al 31 de Octubre de 2014 (dólares por barril)



Fuente: Elaborado por el CEFP con datos de la Secretaría de Energía y Reuters.

Indicador	Último Dato	Parámetro de Referencia	Variación
IPC	+3.12% semanal, 31 de octubre 2014	+0.91% semanal, 24 de octubre 2014	▲

Indicador bursátil más importante de la Bolsa Mexicana de Valores, muestra la evolución del mercado accionario en su conjunto.

Índices Bursátiles al 31 de octubre de 2014

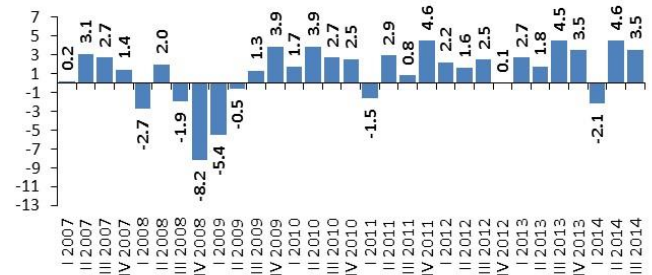
País	Índice	Variación porcentual	
		Semanal	Acumulada 2014
España	IBEX	1.34 ▲	5.66 ▲
Argentina	Merval	4.39 ▲	104.40 ▲
Brasil	IBovespa	5.17 ▲	6.06 ▲
Inglaterra	FTSE 100	2.47 ▲	-3.00 ▼
Japón	Nikkei 225	5.22 ▲	-6.14 ▼
Francia	CAC 40	2.52 ▲	-1.46 ▼
Estados Unidos	Dow Jones	3.48 ▲	5.64 ▲
México	IPC	3.12 ▲	5.38 ▲
Alemania	DAX-30	3.77 ▲	-1.80 ▼

Fuente: Elaborado por el CEFP con datos de Infosel Financiero.

## Estados Unidos

Indicador	Último Dato	Parámetro de Referencia	Variación
Producto Interno Bruto (PIB)	+3.5% anualizado, 3 <sup>er</sup> Trimestre de 2014	+4.6% anualizado, 2 <sup>o</sup> Trimestre de 2014	⚠
El PIB es la medida más comprensiva de la actividad económica de un país y, por lo mismo, el mejor indicador de su comportamiento general y del tamaño en sí de la economía.			

Producto Interno Bruto, Serie Desestacionalizada,<sup>1</sup> 2007 - 2014/III  
(variación porcentual trimestral anualizada)



1/ Debido al método de estimación, las series pueden ser modificadas al incorporarse nueva información. Año base 2009=100  
Fuente: Elaborado por el CEFP con datos del Departamento de Comercio, Estados Unidos.

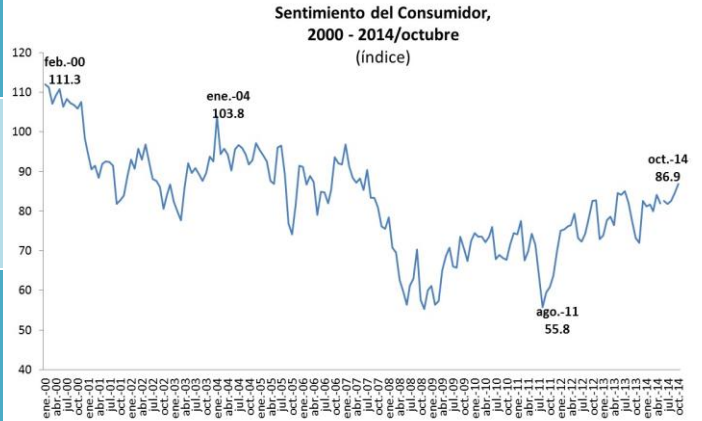
Indicador	Último Dato	Parámetro de Referencia	Variación
Índice de Precios de la Vivienda	+5.1%, agosto 2014	+10.2%, agosto 2013	⚠
El Índice Case-Shiller es publicado por Standard and Poor's, y corresponde a los precios de la vivienda de las veinte principales áreas metropolitanas de Estados Unidos. Este indicador, así como el sector inmobiliario en su conjunto, suele ser una guía para los inversionistas de los mercados financieros en todo el mundo, en particular luego de la crisis inmobiliaria del 2008.			

Índice de Precios de la Vivienda (Case-Shiller),  
2000 - 2014/agosto  
(variación porcentual anual)



Fuente: Elaborado por el CEFP con datos de Standard & Poor's.

Indicador	Último Dato	Parámetro de Referencia	Variación
Sentimiento del Consumidor (Míchigan)	86.9 puntos, octubre 2014	84.6 puntos, septiembre 2014	▲
Indicador sobre la confianza del consumidor que elabora la Universidad de Míchigan en asociación con Thomson Reuters. Permite determinar los patrones del gasto privado en la economía y conocer las perspectivas de los consumidores respecto a su situación económica y de la economía en su conjunto.			



Fuente: Elaborado por el CEFP con datos de Thomson Reuters-Universidad de Michigan.

## Zona del Euro<sup>1</sup>

Indicador	Último Dato	Parámetro de Referencia	Variación
Tasa de Desempleo	11.5%, septiembre 2014	11.5%, agosto 2014	●
Indica la proporción de personas desempleadas que han buscado trabajo activamente o están esperando volver a trabajar respecto al total de la población económicamente activa.			



Fuente: Elaborado por el CEFP con datos del Eurostat.

<sup>1</sup> La Zona del Euro incluye: Bélgica, Alemania, Estonia, Irlanda, Grecia, España, Francia, Italia, Chipre, Letonia, Luxemburgo, Malta, Países Bajos, Austria, Portugal, Eslovenia, Eslovaquia y Finlandia.

## 2. Agenda Económica Semanal

En esta sección se muestra un calendario de los indicadores económicos relevantes para la economía mexicana que se dan a conocer en la presente semana. Con la finalidad de contar con un panorama más amplio, se incluye información del organismo que lo publica, señalando el país al que corresponde; asimismo, se proporciona el último dato disponible previo a la actualización del indicador.

Indicador	País	Último Dato Disponible
<b>Lunes 3 de noviembre</b>		
<b>Remesas Familiares</b>	BANXICO, México	<b>Envío de Remesas:</b> +5.4% anual ▲ <i>Agosto 2014</i>
<b>Encuesta ISM</b>	Instituto para la Gestión del Abastecimiento (ISM, por sus siglas en inglés), Estados Unidos	<b>Índice de Gerente de Compras (PMI, por sus siglas en inglés):</b> 56.6 puntos ▼ <i>Septiembre 2014</i>
<b>Venta de Automóviles</b>	<i>WardsAuto InfoBank</i> , Estados Unidos	<b>Ventas:</b> +9.3% anual ▲ <i>Septiembre 2014</i>
<b>Martes 4 de noviembre</b>		
<b>Reservas Internacionales</b>	BANXICO, México	<b>Reserva Internacional Neta:</b> 190,731.3 millones de dólares <i>24 de Octubre 2014</i>
<b>Balanza Comercial</b>	Departamento de Comercio, Estados Unidos	<b>Exportaciones:</b> +0.2% mensual ▲ <i>Agosto 2014</i>
<b>Miércoles 5 de noviembre</b>		
<b>Indicadores de Opinión del Sector Manufacturero</b>	INEGI, México	<b>Indicador de Pedidos Manufactureros (IPM):</b> 52.4 puntos ▲ <i>Septiembre 2014</i>
<b>Confianza del Consumidor</b>	INEGI y BANXICO, México	<b>Índice:</b> +2.32% mensual ▲ <i>Septiembre 2014</i>

Indicador	País	Último Dato Disponible
<b>Jueves 6 de noviembre</b>		
<b>Sistema de Indicadores Cíclicos</b>	INEGI, México	<b>Indicador Adelantado:</b> 100.37 puntos ▲ <i>Agosto 2014</i>
<b>Encuesta sobre las Expectativas de los Especialistas en Economía del Sector Privado</b>	BANXICO, México	<b>PIB Estimado 2014:</b> +2.47% anual ● <i>Previsto en Septiembre de 2014</i>
<b>Solicitudes de Desempleo</b>	Departamento de Trabajo, Estados Unidos	<b>Solicitudes:</b> 287 mil ▲ <i>25 de Octubre 2014</i>
<b>Anuncio de Política Monetaria</b>	BCE, Unión Europea	<b>Tasa de Interés Objetivo:</b> 0.05% ● <i>Octubre 2014</i>
<b>Viernes 7 de noviembre</b>		
<b>Índice Nacional de Precios al Consumidor</b>	INEGI, México	<b>Inflación:</b> 4.22% anual ▲ <i>Septiembre 2014</i>
<b>Tasa de Desempleo</b>	Departamento de Trabajo, Estados Unidos	<b>Tasa:</b> 5.9% ▼ <i>Septiembre 2014</i>