

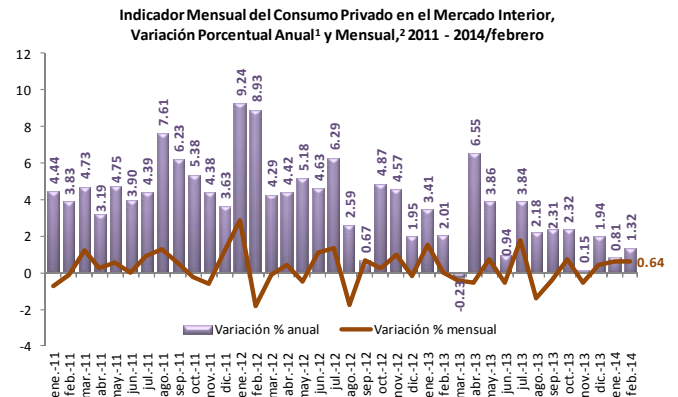


Presentación

En la sección de Indicadores Económicos de Coyuntura se muestra la evolución de variables que impactan la dinámica de la economía nacional y que se dieron a conocer en la semana del 12 al 16 de mayo. En México, se difundieron los siguientes datos: consumo privado, ventas de la ANTAD, producción industrial, número de establecimientos con programa IMMEX, empleo del IMSS, tasa de desocupación (con base en los resultados de la Encuesta Nacional de Ocupación y Empleo, ENOE), precio de la mezcla mexicana de exportación e Índice de Precios y Cotizaciones de la Bolsa Mexicana de Valores. En el caso de los Estados Unidos se publicaron los permisos de construcción y la producción industrial.

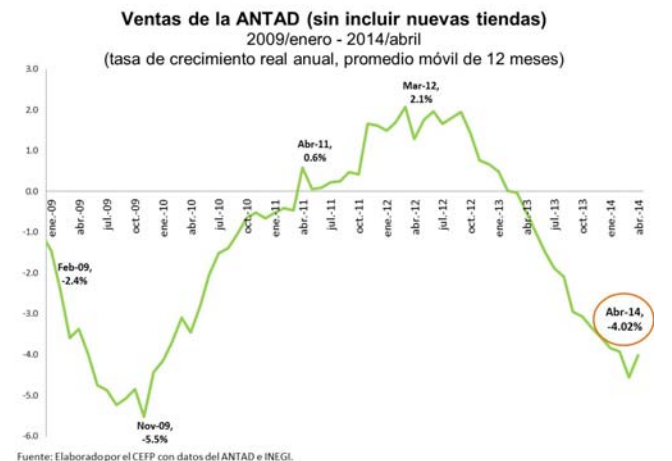
1. Indicadores Económicos

Indicador	Último Dato	Parámetro de Referencia	Variación
Consumo Privado	+1.32% anual, febrero 2014	+2.01% anual, febrero 2013	▲
Mide el comportamiento del gasto realizado por los hogares residentes del país en bienes y servicios de consumo, (tanto de origen nacional como importado). Se excluye la compra de vivienda u objetos valiosos.			



1/ Cifras preliminares a partir de enero de 2011. Año base 2008=100.
2/ Debido al método de estimación al incorporarse nueva información la serie se puede modificar.
Fuente: Elaborado por el CEFP con datos del INEGI.

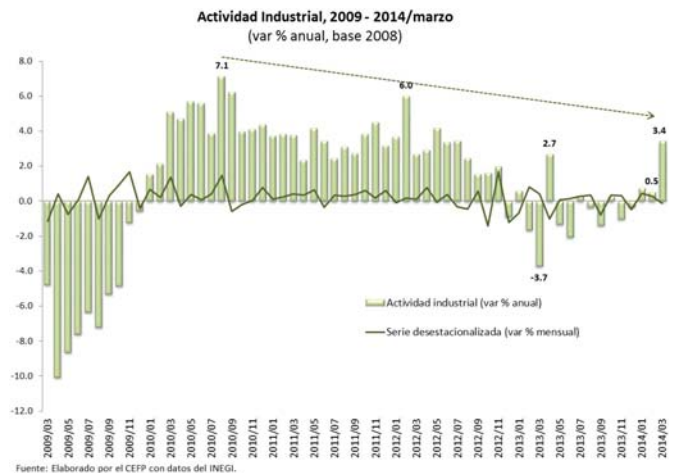
Indicador	Último Dato	Parámetro de Referencia	Variación
Ventas de la ANTAD	-1.06% real anual, abril 2014	-7.50% real anual, abril 2013	▲
La Asociación Nacional de Tiendas de Autoservicio y Departamentales (ANTAD) agrupa a más de 20 mil tiendas de autoservicio, departamentales y especializadas y da a conocer la variación de las ventas de sus asociados, ésta dato refleja la tendencia del consumo doméstico.			



Fuente: Elaborado por el CEFP con datos del ANTAD e INEGI.

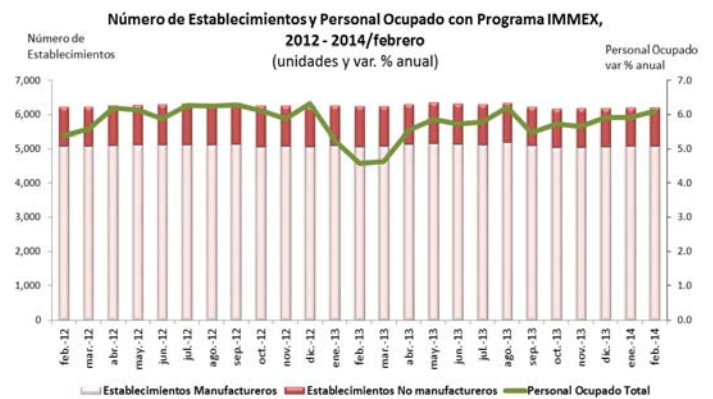
Indicador	Último Dato	Parámetro de Referencia	Variación
Producción Industrial	+3.4% anual, marzo 2014	-3.7% anual marzo 2013	▲

El índice de la producción industrial es un compuesto de los índices de producción manufacturera, construcción, minería y la producción de electricidad, agua y suministro de gas por ductos al consumidor final. Su evolución es importante para explicar la coyuntura de la economía mexicana.



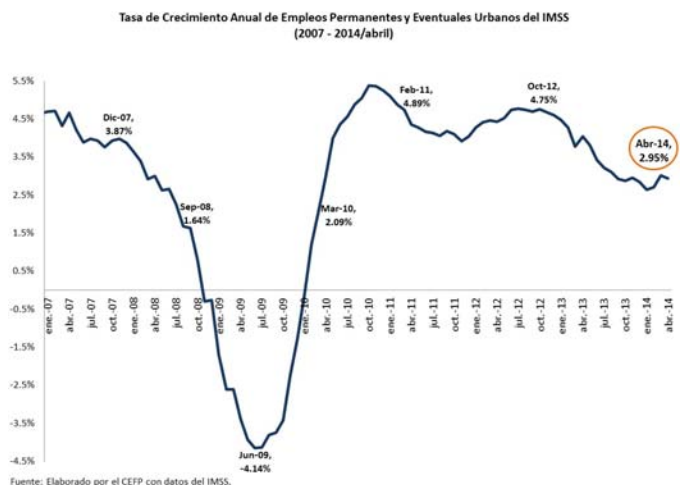
Indicador	Último Dato	Parámetro de Referencia	Variación
Establecimientos IMMEX	6 mil 192, febrero 2014	6 mil 189, enero 2014	▲

Número de establecimientos manufactureros dentro del programa Fomento de la Industria Manufacturera, Maquiladora y de Servicios de Exportación (IMMEX), es un indicativo de la tendencia del sector secundario.



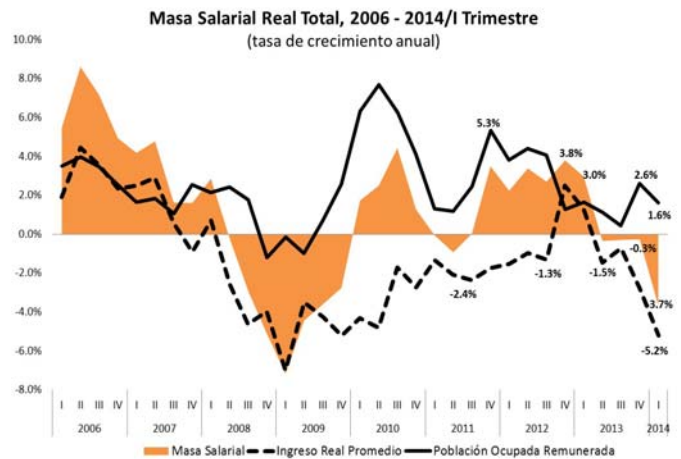
Indicador	Último Dato	Parámetro de Referencia	Variación
Empleo Formal (IMSS)	+2.95% anual, abril 2014	+4.05% anual, abril 2013	▲

El empleo medido a través del número de trabajadores inscritos en el IMSS es un indicador de la evolución del trabajo formal con prestaciones.



Indicador	Último Dato	Parámetro de Referencia	Variación
Tasa de Desocupación	4.80%, 1er. trimestre 2014	4.89%, 1er. trimestre 2013	▲

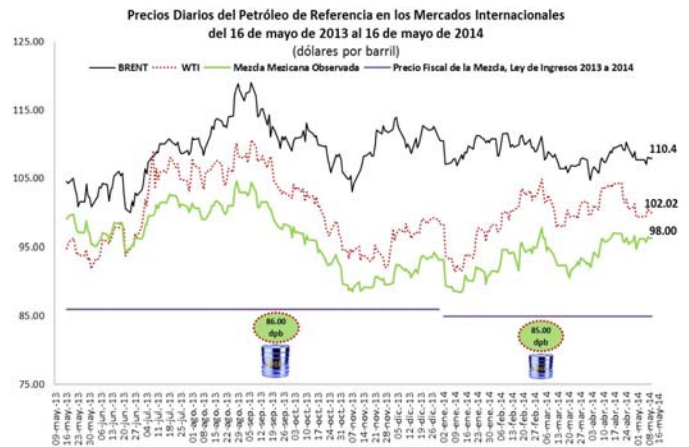
Elaborado con base en la Encuesta Nacional de Ocupación y Empleo (ENOE) del INEGI, la tasa de desocupación considera a la población que se encuentra sin trabajar pero que está buscando trabajo.



Fuente: Elaborado por el CEFP con datos del INEGI (ENOE).

Indicador	Último Dato	Parámetro de Referencia	Variación
Mezcla Mexicana	98.00 dpb, +1.69 dpb semanal, 16 de mayo 2014	96.31 dpb, +0.15 dpb semanal, 9 de mayo 2014	▲

En México se preparan tres variedades de petróleo crudo: Itsmo, Maya y Olmeca.



Fuente: Elaborado por el CEFP con datos de la Secretaría de Energía y Reuters.

Indicador	Último Dato	Parámetro de Referencia	Variación
IPC	+0.62% semanal, 16 de mayo 2014	+1.64% semanal, 9 de mayo 2014	▲

Indicador bursátil más importante de la Bolsa Mexicana de Valores, muestra la evolución del mercado accionario en su conjunto.

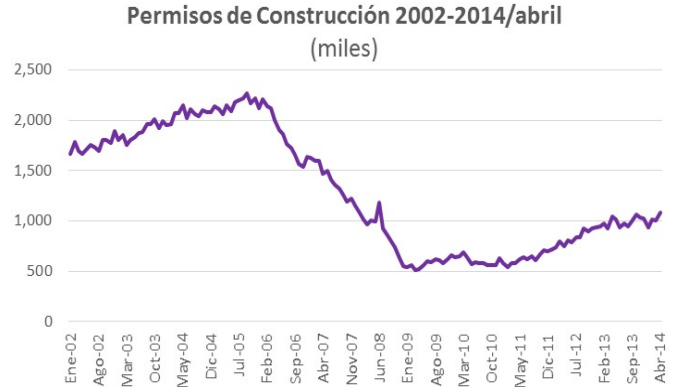
Índices Bursátiles al 16 de mayo de 2014

País	Índice	Variación porcentual		
		Semanal	Acumulada 2014	
España	IBEX	-0.08	5.67	▲
China	Shanghai composite	0.76	-4.23	▼
Argentina	Merval	0.47	27.60	▲
Brasil	IBovespa	1.65	4.79	▲
Inglaterra	FTSE 100	0.60	1.58	▲
Japón	Nikkei 225	-0.73	-13.47	▼
Francia	CAC 40	-0.47	3.73	▲
Estados Unidos	Dow Jones	-0.55	-0.51	▼
México	IPC	0.62	-1.94	▼
Alemania	DAX-30	0.50	0.81	▲

Fuente: Elaborado por el CEFP con datos de Infotel Financiero.

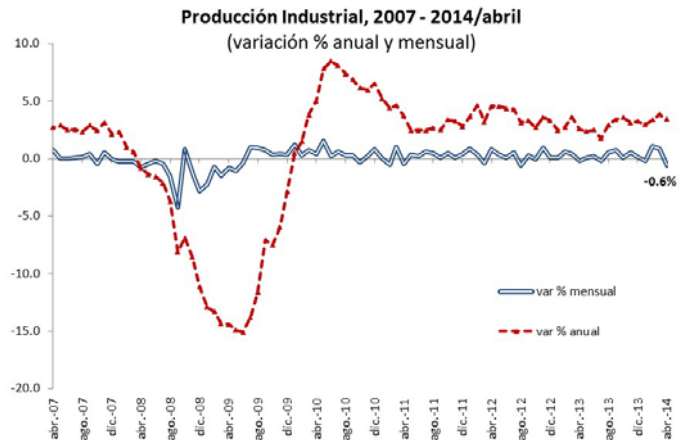
Estados Unidos

Indicador	Último Dato	Parámetro de Referencia	Variación
Permisos de Construcción	1.08 millones, abril 2014	1.04 millones, abril 2013	▲
Este indicador, así como el sector inmobiliario en su conjunto, suele ser una guía para los inversionistas de los mercados financieros en todo el mundo, en particular luego de la crisis inmobiliaria del 2008.			



Fuente: Elaborado por el CEFP con datos del US Census Bureau.

Indicador	Último Dato	Parámetro de Referencia	Variación
Producción Industrial	-0.6% mensual, abril 2014	+1.0% mensual, marzo 2014	▲
Comprende el conjunto de procesos y actividades que tienen como finalidad transformar las materias primas en productos elaborados o semielaborados.			



Fuente: Elaborado por el CEFP con datos del U.S. Federal Reserve.

2. Agenda Económica Semanal

En esta sección se muestra un calendario de los indicadores económicos relevantes para la economía mexicana que se publicarán en la presente semana. Con la finalidad de contar con un panorama más amplio, se incluye información del organismo que lo publica, señalando el país al que corresponde; así como, se proporciona el último dato disponible previo a la actualización del indicador.

Indicador	País	Último Dato Disponible
Miércoles 21 de mayo		
Ventas en los Establecimientos Comerciales	INEGI, México	Ventas minoristas: -1.72% anual ▼ <i>Febrero 2014</i>
Minutas de la Reunión de Política Monetaria del Comité Federal de Mercado Abierto (FOMC, por sus siglas en inglés)	FED, Estados Unidos	Tasa de interés objetivo: Rango: 0.0 – 0.25% ● <i>Abril 2014</i>
Informe Trimestral Enero-Marzo 2014	BANXICO, México	PIB estimado 2014: Rango: 3 - 4% anual ● <i>Febrero 2014</i>
Jueves 22 de mayo		
Índice Nacional de Precios al Consumidor	INEGI y BANXICO, México	Inflación: 3.50% anual ▲ <i>Abril 2014</i>
Indicadores de Ocupación y Empleo	INEGI, México	Tasa de desocupación: 5.25% mensual ▲ <i>Marzo 2014</i>
Solicitudes de Desempleo	Departamento de Trabajo, Estados Unidos	Solicitudes: 297 mil ▼ <i>19 de Abril 2014</i>
Indicadores Líderes	Conference Board, Estados Unidos	Indicador adelantado: +0.8% mensual ▲ <i>Marzo 2014</i>
Evolución Trimestral del Financiamiento a las Empresas	BANXICO, México	Financiamiento por proveedores: 84.9% de las empresas ▲ <i>4° Trimestre 2013</i>

Indicador	País	Último Dato Disponible
Viernes 23 de mayo		
Producto Interno Bruto (PIB)	INEGI, México	PIB: +0.67% anual ▲ 4° Trimestre 2013
Indicador Global de la Actividad Económica (IGAE)	INEGI, México	IGAE: +1.74% anual ▲ Febrero 2014
Balanza de Pagos	BANXICO, México	Saldo de la cuenta corriente/PIB: -1.45% ▼ 4° Trimestre 2013
Venta de Casas Nuevas	Departamento de Vivienda y Desarrollo Urbano, Estados Unidos	Ventas: 384 mil ▼ Marzo 2014