



Presentación

En la sección de Indicadores Económicos de Coyuntura se muestra la evolución de variables que impactan la dinámica de la economía nacional y que se dieron a conocer en la semana del 2 al 6 de junio. En México, se difundieron los siguientes elementos: Encuesta sobre las Expectativas de los Especialistas en Economía del Sector Privado, Sistema de Indicadores Cíclicos, Encuesta Mensual de Opinión Empresarial, Índice de Confianza del Consumidor, Situación del Sistema de Ahorro para el Retiro, Precio de la Mezcla Mexicana de Exportación e Índice de Precios y Cotizaciones (IPC) de la Bolsa Mexicana de Valores (BMV). En el caso de los Estados Unidos se publicaron las Ventas de Automóviles, el Índice de Gerentes de Compras (PMI, por sus siglas en inglés) y la Tasa de Desempleo. Este último indicador también fue informado por la agencia *Eurostat* para la Unión Europea.

1. Indicadores Económicos

Expectativas de los Especialistas en Economía del Sector Privado,¹ 2014-2015			
Concepto	SHCP ²	Encuesta de 2014	
		Abril	Mayo
2014			
Crecimiento (var. % anual del PIB)	2.7³	3.01	2.77
Inflación (var. % INPC)	3.9	3.85	3.81
Tipo de cambio ⁴ (pesos por dólar, promedio)	13.1	13.01	12.96
Tasa de interés (Cetes 28 días, %, fin de periodo)	3.8	3.49	3.44
Trab. asegurados al IMSS (miles de personas)	---	605	583
Tasa de desocupación nacional promedio (% PEA)	---	4.71	4.76
Cuenta Corriente (millones de dólares)	-24,224.8	-23,388	-22,411
Balance fiscal ⁵ (% del PIB)	-3.5	-3.43	-3.40
E.U. Crecimiento (var. % anual del PIB)	2.7	2.66	2.47
2015			
Crecimiento (var. % anual del PIB)	4.7	3.91	3.87
Inflación (var. % INPC)	3.0	3.58	3.51
Tipo de cambio ⁴ (pesos por dólar, promedio)	13.0	12.97	12.93
Tasa de interés (Cetes 28 días, %, fin de periodo)	4.3	4.04	4.00
Trab. asegurados al IMSS (miles de personas)	---	692	676
Tasa de desocupación nacional promedio (% PEA)	---	4.59	4.63
Cuenta Corriente (millones de dólares)	-25,489.3	-25,765	-26,049
Balance fiscal ⁵ (% del PIB)	-3.0	-3.04	-3.01
E.U. Crecimiento (var. % anual del PIB)	3.0	2.91	2.92

1/ Encuesta sobre las Expectativas de los Especialistas en Economía del Sector Privado: mayo de 2014; Banxico.

2/ Secretaría de Hacienda y Crédito Público (SHCP), Documento Relativo al Cumplimiento de las Disposiciones Contenidas en el Artículo 42, Fracción I, de la Ley Federal de Presupuesto y Responsabilidad Hacendaria 2014.

3/ SHCP, "La Secretaría de Hacienda y Crédito Público estima el crecimiento del PIB para 2014 en 2.7%" Comunicado de Prensa No. 045/2014, 5 pp.

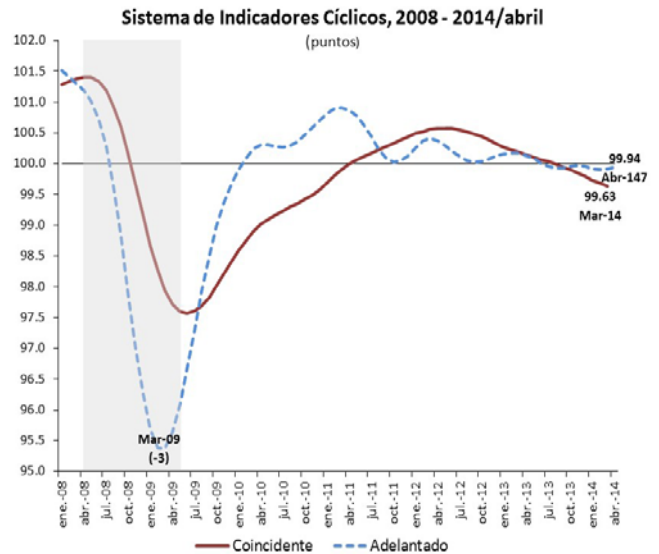
4/ Tipo de cambio cierre de periodo en la encuesta.

5/ Con inversión de PEMEX; en el caso de la Encuesta, es el déficit económico como porcentaje del PIB.

Fuente: Elaborado por el CEFP con datos de la SHCP y del Banxico.

Indicador	Último Dato	Parámetro de Referencia	Variación
Indicador Adelantado	99.94 puntos, +0.03 puntos, abril 2014	99.91 puntos, +0.01 punto, marzo 2014	▲

El Indicador Adelantado tiene por función anticipar la posible trayectoria del estado general de la economía. Las fases del ciclo del indicador son: a) Expansión, cuando aumenta y se sitúa por arriba de los 100 puntos; b) Desaceleración, cuando disminuye y se ubica por arriba de los 100 puntos; c) Recesión, cuando se reduce y se establece por debajo de los 100 puntos; y d) Recuperación, cuando crece y se coloca por debajo de los 100 puntos.

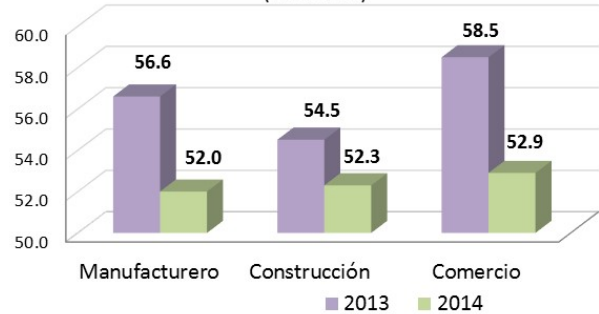


Fuente: Elaborado por el CEFP con datos del INEGI.

Indicador	Último Dato	Parámetro de Referencia	Variación
Indicador de Pedidos Manufactureros (IPM)	52.7 puntos, mayo 2014	52.9 puntos, abril 2014	▲

El IPM y el Indicador de Confianza Empresarial forman parte de la Encuesta Mensual de Opinión Empresarial (EMOE) que elabora el INEGI y son elementos centrales para advertir el desempeño de la actividad económica.

Indicador de Confianza Empresarial por Sector, mayo 2013 vs mayo 2014 (base 100)

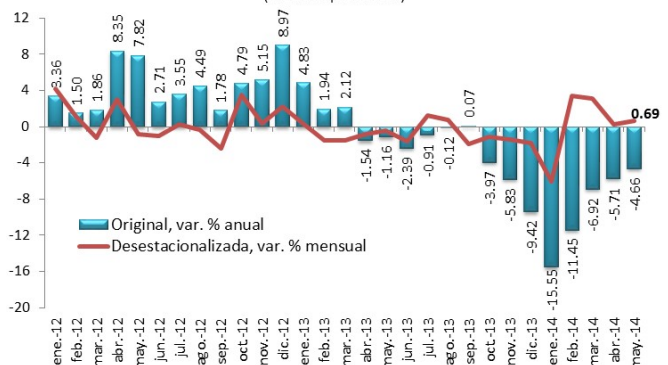


Fuente: Elaborado por el CEFP con datos del INEGI.

Indicador	Último Dato	Parámetro de Referencia	Variación
Índice de Confianza del Consumidor	+0.69% mensual, mayo 2014	+0.22% mensual, abril 2014	▲

El Índice de Confianza del Consumidor refleja las apreciaciones que influyen en gran medida en el ánimo de las decisiones económicas. La confianza del consumidor es una percepción subjetiva y revela sus sentimientos o preferencias al escoger entre varias situaciones.

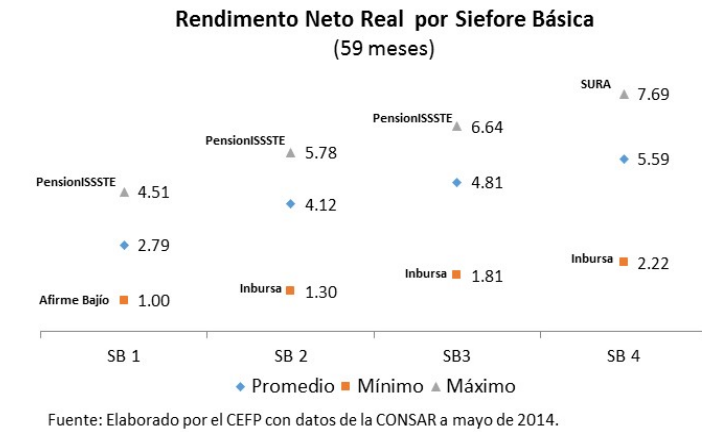
Índice de Confianza del Consumidor, Serie Original y Desestacionalizada¹ 2012 - 2014/mayo (variación porcentual)



1/ Debido al método de estimación, al incorporarse nueva información la serie se puede modificar. Fuente: Elaborado por el CEFP con datos del INEGI.

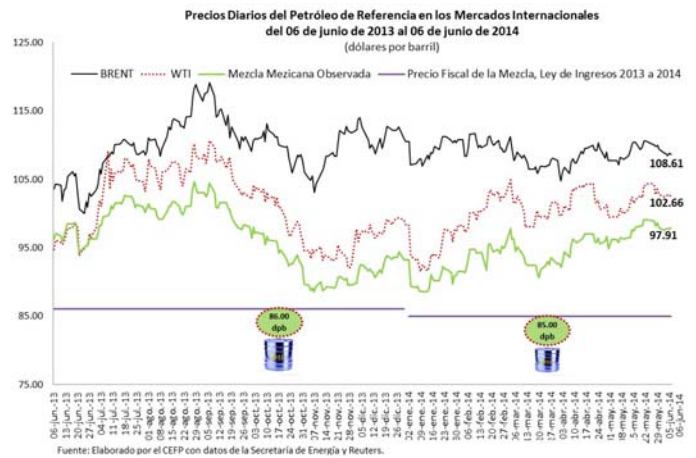
Indicador	Último Dato	Parámetro de Referencia	Variación
Recursos Administrados por las AFORES	2.22 billones de pesos, mayo 2014	2.14 billones de pesos, abril 2014	▲

Las Administradoras de Fondos para el Retiro (AFORES) gestionan los recursos de las cuentas individuales de los trabajadores.



Indicador	Último Dato	Parámetro de Referencia	Variación
Mezcla Mexicana	97.91 dpb, +0.03 dpb semanal, 6 de junio 2014	97.88 dpb, -1.15 dpb semanal, 30 de mayo 2014	▲

En México se preparan tres variedades de petróleo crudo: Itsmo, Maya y Olmeca.



Indicador	Último Dato	Parámetro de Referencia	Variación
IPC	+3.24% semanal, 6 de junio 2014	-1.32% semanal, 30 de mayo 2014	▲

Indicador bursátil más importante de la Bolsa Mexicana de Valores, muestra la evolución del mercado accionario en su conjunto.

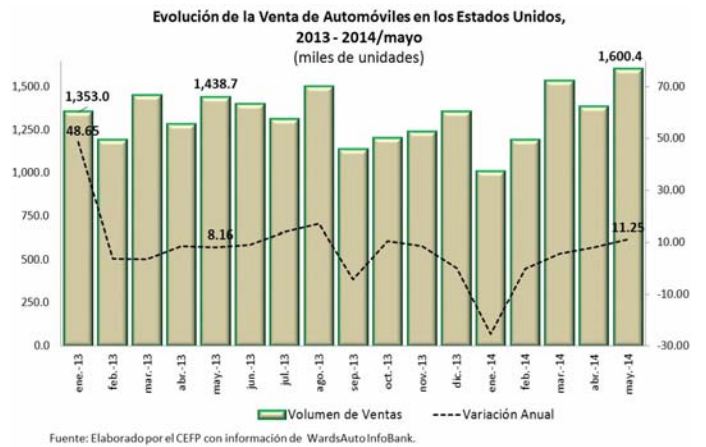
Índices Bursátiles al 06 de junio de 2014

País	Índice	Variación porcentual		
		Semanal	Acumulada 2014	
España	IBEX	2.46	11.57	▲
Argentina	Merval	2.61	46.80	▲
Brasil	IBovespa	3.69	3.15	▲
Inglaterra	FTSE 100	0.20	1.62	▲
Japón	Nikkei 225	3.04	-7.45	▼
Francia	CAC 40	1.36	6.64	▲
Estados Unidos	Dow Jones	1.24	2.10	▲
México	IPC	3.42	0.12	▲
Alemania	DAX-30	0.44	4.55	▲

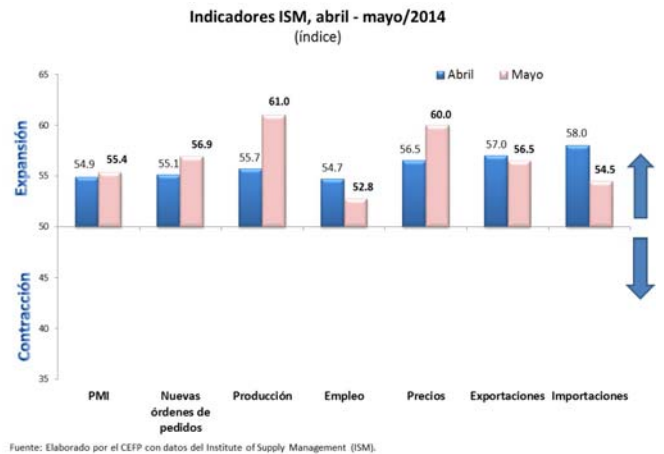
Fuente: Elaborado por el CEFP con datos de Infosef Financiero.

Estados Unidos

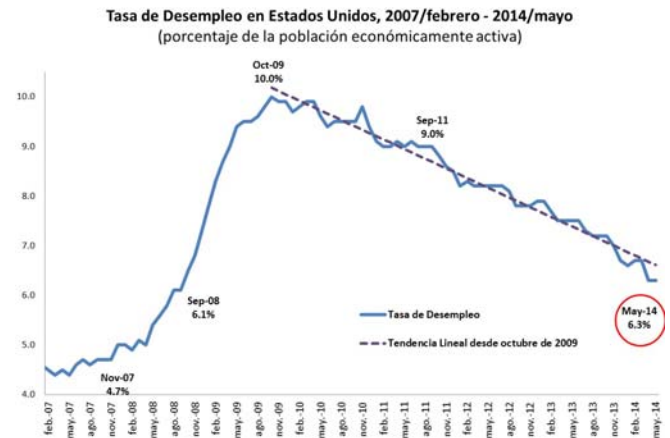
Indicador	Último Dato	Parámetro de Referencia	Variación
Venta de Automóviles	+11.25% anual, mayo 2014	+8.16% anual, mayo 2013	▲
<p>La evolución de las ventas de automóviles en los Estados Unidos impactan a la producción de vehículos en México, toda vez que al mercado estadounidense se destina el 70 por ciento del total de nuestras exportaciones de autos.</p>			



Indicador	Último Dato	Parámetro de Referencia	Variación
PMI	55.4 puntos, mayo 2014	54.9 puntos, abril 2014	▲
<p>El ISM es elaborado por el <i>Institute of Supply Managers</i> y en términos genéricos este tipo de indicador se conoce como <i>Purchasing Managers Index</i> (PMI), dado que los encuestados son los gerentes de compra de las empresas manufactureras.</p>			

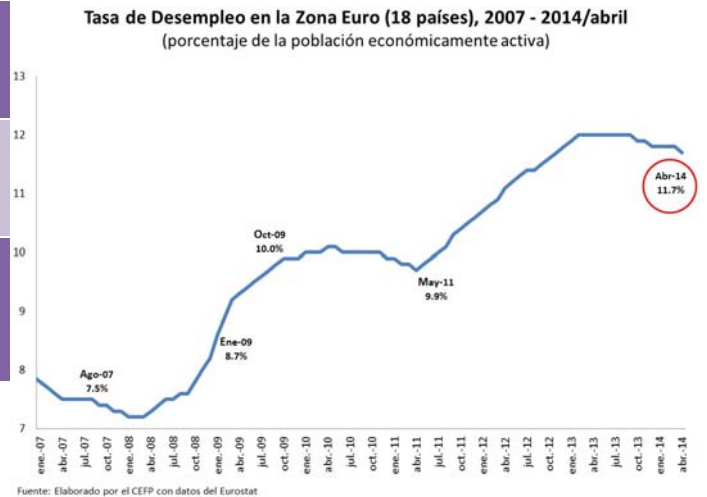


Indicador	Último Dato	Parámetro de Referencia	Variación
Tasa de Desempleo	6.3%, mayo 2014	6.3%, abril 2014	●
Indica la proporción de personas desempleadas que han buscado trabajo activamente o están esperando volver a trabajar respecto al total de la población económicamente activa.			



Zona del Euro¹

Indicador	Último Dato	Parámetro de Referencia	Variación
Tasa de Desempleo	11.7%, abril 2014	11.8%, marzo 2014	▲
Indica la proporción de personas desempleadas que han buscado trabajo activamente o están esperando volver a trabajar respecto al total de la población económicamente activa.			



¹ La Zona del Euro incluye: Bélgica, Alemania, Estonia, Irlanda, Grecia, España, Francia, Italia, Chipre, Letonia, Luxemburgo, Malta, Países Bajos, Austria, Portugal, Eslovenia, Eslovaquia y Finlandia.

2. Agenda Económica Semanal

En esta sección se muestra un calendario de los indicadores económicos relevantes para la economía mexicana que se dan a conocer en la presente semana. Con la finalidad de contar con un panorama más amplio, se incluye información del organismo que lo publica, señalando el país al que corresponde; asimismo, se proporciona el último dato disponible previo a la actualización del indicador.

Indicador	País	Último Dato Disponible
Lunes 9 de junio		
Índice Nacional de Precios al Consumidor	INEGI, México	Inflación: 3.50% anual ▲ <i>Abril 2014</i>
Balanza Comercial	Grupo de Trabajo de Estadísticas de Comercio Exterior, ¹ México	Exportaciones: +3.7% anual ▲ <i>Cifras Oportunas Abril 2014</i>
Producto Interno Bruto	Agencia de Planificación Económica (<i>Cabinet Office</i>), Japón	PIB Japón: +1.5% trimestral ▲ <i>Preliminar</i> <i>1.º Trimestre de 2014</i>
Empleo <i>(durante la semana se publica el dato)</i>	STPS, México	Tasa Empleo Formal (IMSS): +2.95% anual ▲ <i>Abril 2014</i>
Ventas de la ANTAD <i>(durante la semana se publica el dato)</i>	Asociación Nacional de Tiendas de Autoservicio y Departamentales (ANTAD), México	Ventas: -1.06% real anual ▼ <i>Abril 2014</i>
Industria Automotriz <i>(durante la semana se publica el dato)</i>	Asociación Mexicana de la Industria Automotriz (AMIA), México	Producción Automotriz: +3.88% anual ▲ <i>Abril 2014</i>
Martes 10 de junio		
Inversión Fija Bruta	INEGI, México	Inversión: +1.36% mensual ▲ <i>Febrero 2014</i>
Miércoles 11 de junio		
Actividad Industrial	INEGI, México	Producción: +3.4% anual ▲ <i>Marzo 2014</i>

¹ El Grupo de Trabajo de Estadísticas de Comercio Exterior se integra por el BANXICO, el INEGI, el Servicio de Administración Tributaria y la Secretaría de Economía.

Indicador	País	Último Dato Disponible
Jueves 12 de junio		
Solicitudes de Desempleo	Departamento de Trabajo, Estados Unidos	Solicitudes: 312 mil ▲ <i>31 de Mayo 2014</i>
Reporte sobre Economías Regionales	BANXICO, México	Indicador Regional de Manufacturas: Región con mayor crecimiento: norte, 7.59% anual ▲ <i>4.º Trimestre de 2013</i>
Viernes 13 de junio		
Sentimiento de Míchigan	Universidad de Míchigan, Estados Unidos	Índice: 81.9 puntos ▼ <i>Mayo 2014</i>
Anuncio de Política Monetaria	Banco de Japón (BOJ, por sus siglas en inglés), Japón	Tasa de Interés Objetivo: 0.10% ● <i>Mayo 2014</i>