



Presentación

En la sección de Indicadores Económicos de Coyuntura se muestra la evolución de variables que impactan la dinámica de la economía nacional y que se dieron a conocer en la semana del 23 al 27 de junio. En México, se difundieron los siguientes elementos: Indicador Global de la Actividad Económica (IGAE), Tasa de Desocupación, Índice Nacional de Precios al Consumidor (INPC), Precio de la Mezcla Mexicana de Exportación e Índice de Precios y Cotizaciones (IPC) de la Bolsa Mexicana de Valores (BMV). En el caso de los Estados Unidos se publicaron la Venta de Vivienda Nueva, el Índice de Precios de la Vivienda Case-Shiller y la Confianza del Consumidor.

1. Indicadores Económicos

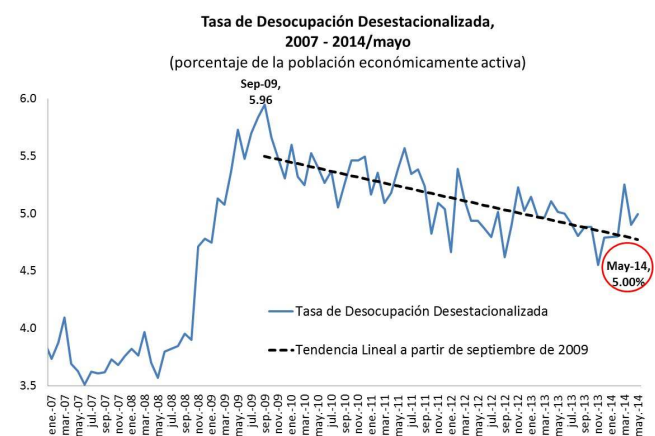
Indicador	Último Dato	Parámetro de Referencia	Variación
IGAE	+0.50% anual, abril 2014	+4.18% anual, abril 2013	▲
El Indicador Global de la Actividad Económica (IGAE) permite conocer y dar seguimiento a la evolución del sector real de la economía en el corto plazo.			



1/ Serie original, cifras preliminares a partir de marzo de 2014. Base 2008 = 100.
2/ Serie desestacionalizada, debido al método de estimación al incorporarse nueva información la serie se puede modificar.

Fuente: Elaborado por el CEFP con datos del INEGI.

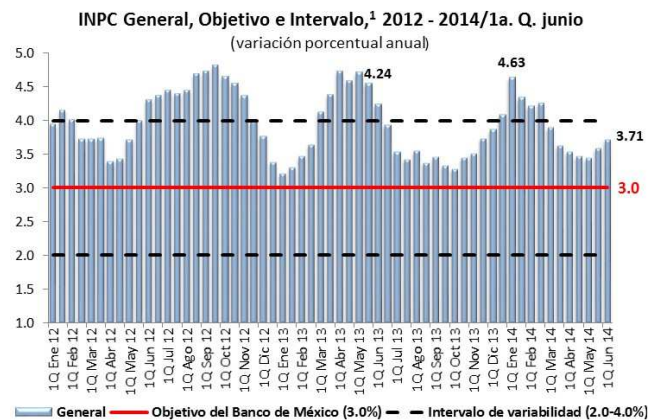
Indicador	Último Dato	Parámetro de Referencia	Variación
Tasa de Desocupación	5.00%, mayo 2014	4.90%, abril 2014	▲
Considera a la población que se encuentra sin trabajar, pero que está buscando trabajo.			



Fuente: Elaborado por el CEFP con datos del INEGI.

Indicador	Último Dato	Parámetro de Referencia	Variación
INPC	+0.08%, 1ª Q junio 2014	-0.05%, 1ª Q junio 2013	▲

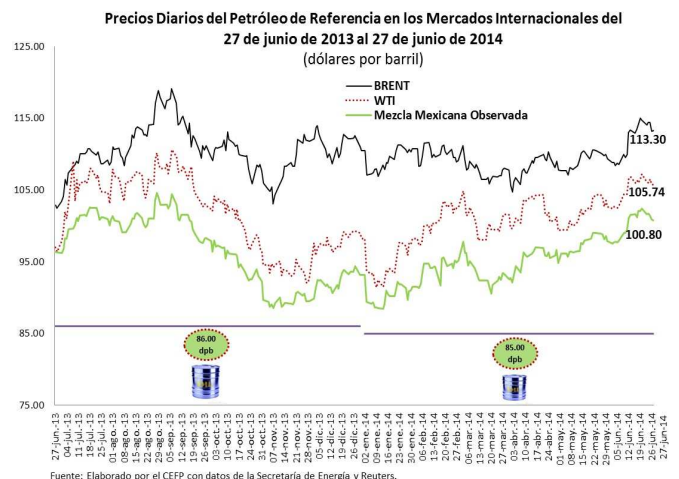
El Índice Nacional de Precios al Consumidor (INPC) mide, a través del tiempo, la variación en los precios de una canasta de bienes y servicios representativos del consumo de los hogares mexicanos y sirve para evaluar los cambios en el poder adquisitivo de la moneda y del costo de vida en el país.



.Base: segunda quincena (Q) de diciembre de 2010 = 100/1
Fuente: Elaborado por el CEFP con datos del INEGI y Banxico.

Indicador	Último Dato	Parámetro de Referencia	Variación
Mezcla Mexicana	100.80 dpb, -1.61 dpb semanal, 27 de junio 2014	102.41 dpb, +0.81 dpb semanal, 20 de junio 2014	▼

En México se preparan tres variedades de petróleo crudo: Itsmo, Maya y Olmeca.



Fuente: Elaborado por el CEFP con datos de la Secretaría de Energía y Reuters.

Indicador	Último Dato	Parámetro de Referencia	Variación
IPC	-0.87% semanal, 27 de junio 2014	+0.89% semanal, 20 de junio 2014	▼

Indicador bursátil más importante de la Bolsa Mexicana de Valores, muestra la evolución del mercado accionario en su conjunto.

Índices Bursátiles al 27 de junio de 2014

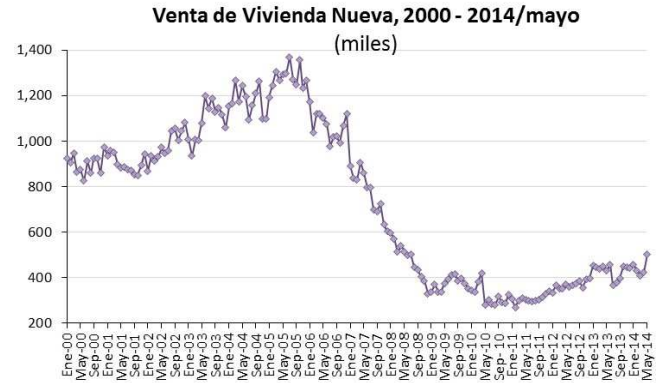
País	Índice	Variación porcentual	
		Semanal	Acumulada 2014
España	IBEX	-1.75 ▼	10.52 ▲
Argentina	Merval	7.59 ▲	46.63 ▲
Brasil	IBovespa	-2.71 ▼	3.20 ▲
Inglaterra	FTSE 100	-0.99 ▼	0.13 ▲
Japón	Nikkei 225	-1.66 ▼	-7.34 ▼
Francia	CAC 40	-2.30 ▼	3.28 ▲
Estados Unidos	Dow Jones	-0.56 ▼	1.66 ▲
México	IPC	-0.87 ▼	-0.55 ▼
Alemania	DAX-30	-1.72 ▼	2.75 ▲

Fuente: Elaborado por el CEFP con datos de Infosel Financiero.

Estados Unidos

Indicador	Último Dato	Parámetro de Referencia	Variación
Venta de Vivienda Nueva	504 mil, mayo 2014	425 mil, abril 2014	▲

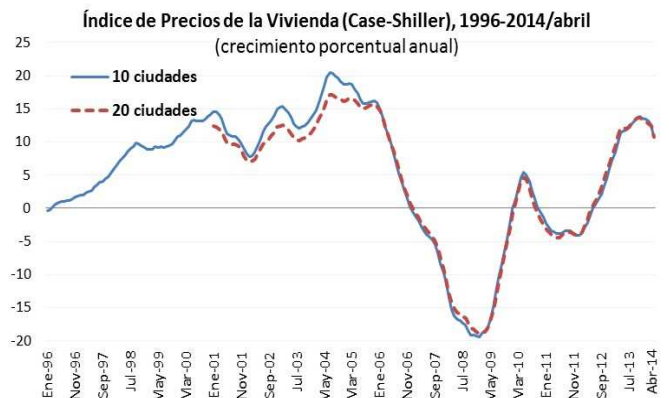
Este indicador, así como el sector inmobiliario en su conjunto, suele ser una guía para los inversionistas de los mercados financieros en todo el mundo, en particular luego de la crisis inmobiliaria del 2008.



Fuente: Elaborado por el CEFP con datos de US Census Bureau.

Indicador	Último Dato	Parámetro de Referencia	Variación
Índice de Precios de la Vivienda	+10.82%, abril 2014	+11.96%, abril 2013	▲

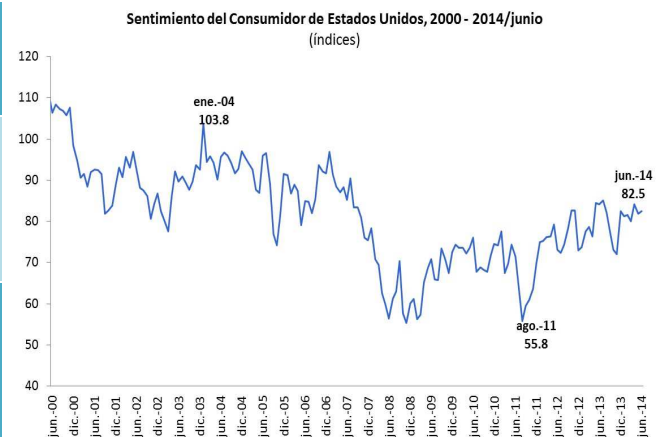
El Índice Case-Shiller es publicado por Standard and Poor's, y corresponde a los precios de la vivienda de las veinte principales áreas metropolitanas de Estados Unidos. Este indicador, así como el sector inmobiliario en su conjunto, suele ser una guía para los inversionistas de los mercados financieros en todo el mundo, en particular luego de la crisis inmobiliaria del 2008.



Fuente: Elaborado por el CEFP con datos de S&P.

Indicador	Último Dato	Parámetro de Referencia	Variación
Sentimiento del Consumidor (Michigan)	82.5 puntos, junio 2014	81.9 puntos, mayo 2014	▲

Indicador sobre la confianza del consumidor que elabora la Universidad de Michigan en asociación con Thomson Reuters. Permite determinar los patrones del gasto privado en la economía y conocer las perspectivas de los consumidores respecto a su situación económica y de la economía en su conjunto.



Fuente: Elaborado por el CEFP con datos de Thomson Reuters-Universidad de Michigan.

2. Agenda Económica Semanal

En esta sección se muestra un calendario de los indicadores económicos relevantes para la economía mexicana que se dan a conocer en la presente semana. Con la finalidad de contar con un panorama más amplio, se incluye información del organismo que lo publica, señalando el país al que corresponde; asimismo, se proporciona el último dato disponible previo a la actualización del indicador.

Indicador	País	Último Dato Disponible
Lunes 30 de junio		
Crédito	BANXICO, México	Cartera Total de la Banca Comercial: +4.88% real anual ▲ <i>Abril 2014</i>
Martes 1 de julio		
Remesas Familiares	BANXICO, México	Envío de Remesas: +2.1% anual ▲ <i>Abril 2014</i>
Encuesta ISM	Instituto para la Gestión del Abastecimiento (ISM, por sus siglas en inglés), Estados Unidos	Índice de Gerente de Compras (PMI, por sus siglas en inglés): 55.4 puntos ▲ <i>Mayo 2014</i>
Tasa de Desempleo	Eurostat, Unión Europea	Tasa Zona Euro: 11.7% ▼ <i>Abril 2014</i>
Venta de Automóviles	WardsAuto InfoBank, Estados Unidos	Ventas: +11.25% anual ▲ <i>Mayo 2014</i>
Miércoles 2 de julio		
Producto Interno Bruto	Eurostat, Unión Europea	PIB Zona Euro: +0.2% trimestral ● <i>Avance de Estimación del 1.º Trimestre de 2014</i>

Indicador	País	Último Dato Disponible
Jueves 3 de julio		
Solicitudes de Desempleo	Departamento de Trabajo, Estados Unidos	Solicitudes: 312 mil ▼ <i>21 de Junio 2014</i>
Tasa de Desempleo	Departamento de Trabajo, Estados Unidos	Tasa: 6.3% ● <i>Mayo 2014</i>
Encuesta sobre las Expectativas de los Especialistas en Economía del Sector Privado	BANXICO, México	PIB Estimado 2014: +2.77% anual ▲ <i>Previsto en Mayo de 2014</i>
Balanza Comercial	Departamento de Comercio, Estados Unidos	Exportaciones: -0.2% mensual ▼ <i>Abril 2014</i>
Anuncio de Política Monetaria	BCE, Unión Europea	Tasa de Interés Objetivo: 0.15% ▼ <i>Mayo 2014</i>
Viernes 4 de julio		
Confianza del Consumidor	INEGI, México	Índice: +0.69% mensual ▲ <i>Mayo 2014</i>
Indicadores de Opinión del Sector Manufacturero	INEGI, México	Indicador de Pedidos Manufactureros (IPM): 52.7 puntos ▼ <i>Mayo 2014</i>