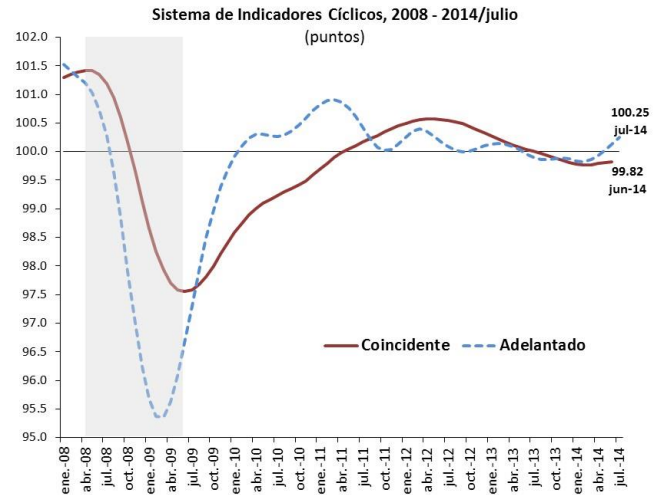


Indicador	Último Dato	Parámetro de Referencia	Variación
Indicador Adelantado	100.25 puntos, +0.12 puntos, julio 2014	100.13 puntos, +0.11 puntos, junio 2014	▲

El Indicador Adelantado tiene por función anticipar la posible trayectoria del estado general de la economía. Las fases del ciclo del indicador son: a) Expansión, cuando aumenta y se sitúa por arriba de los 100 puntos; b) Desaceleración, cuando disminuye y se ubica por arriba de los 100 puntos; c) Recesión, cuando se reduce y se establece por debajo de los 100 puntos; y d) Recuperación, cuando crece y se coloca por debajo de los 100 puntos.

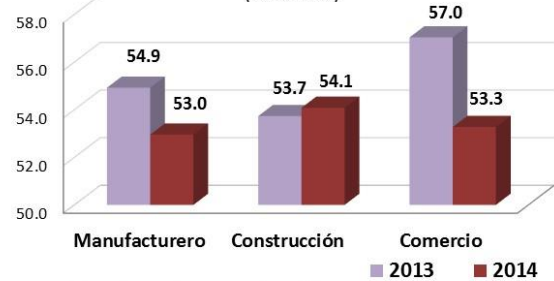


Nota: La tendencia de largo plazo del Indicador Coincidente y del Adelantado está representada por la línea ubicada en 100 unidades.
Fuente: Elaborado por el CEFP con datos del INEGI.

Indicador	Último Dato	Parámetro de Referencia	Variación
Indicador de Pedidos Manufactureros (IPM)	52.0 puntos, agosto 2014	51.5 puntos, julio 2014	▲

El IPM y el Indicador de Confianza Empresarial forman parte de la Encuesta Mensual de Opinión Empresarial (EMOE) que elabora el INEGI y son elementos centrales para advertir el desempeño de la actividad económica.

Indicador de Confianza Empresarial por Sector, agosto 2013 vs agosto 2014 (base 100)

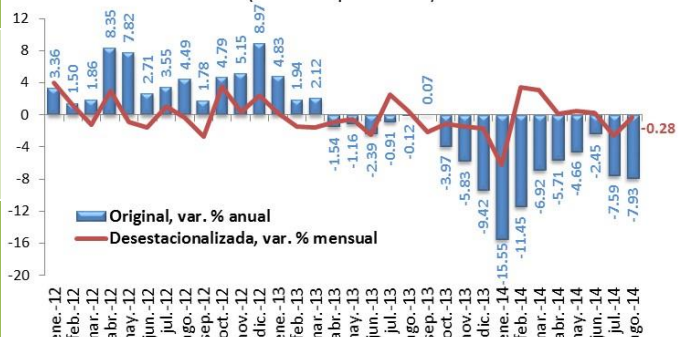


Fuente: Elaborado por el CEFP con datos del INEGI.

Indicador	Último Dato	Parámetro de Referencia	Variación
Índice de Confianza del Consumidor	-7.93% anual, agosto 2014	-0.12% anual, agosto 2013	▼

El Índice de Confianza del Consumidor refleja las apreciaciones que influyen en gran medida en el ánimo de las decisiones económicas. La confianza del consumidor es una percepción subjetiva y revela sus sentimientos o preferencias al escoger entre varias situaciones.

Índice de Confianza del Consumidor, Serie Original y Desestacionalizada¹ 2012 - 2014/agosto (variación porcentual)

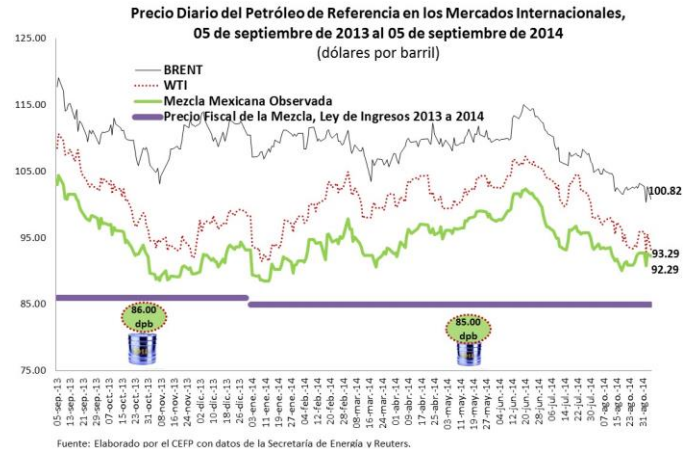


1/ Debido al método de estimación, al incorporarse nueva información la serie se puede modificar.

Fuente: Elaborado por el CEFP con datos del INEGI.

Indicador	Último Dato	Parámetro de Referencia	Variación
Mezcla Mexicana	92.29 dpb, -0.46 dpb semanal, 5 de septiembre 2014	92.75 dpb, +1.83 dpb semanal, 29 de agosto 2014	▼

En México se preparan tres variedades de petróleo crudo: Itsmo, Maya y Olmeca.



Indicador	Último Dato	Parámetro de Referencia	Variación
IPC	+1.32% semanal, 5 de septiembre 2014	+0.56% semanal, 29 de agosto 2014	▲

Indicador bursátil más importante de la Bolsa Mexicana de Valores, muestra la evolución del mercado accionario en su conjunto.

Índices Bursátiles al 05 de septiembre de 2014

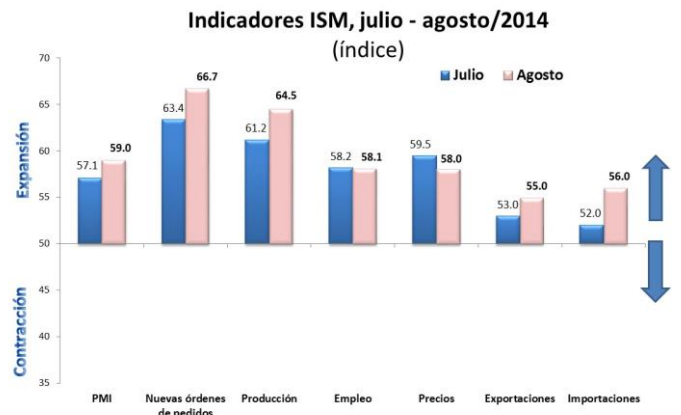
País	Índice	Variación porcentual	
		Semanal	Acumulada 2014
España	IBEX	3.92 ▲	12.43 ▲
Argentina	Merval	6.08 ▲	93.19 ▲
Brasil	IBovespa	-0.99 ▼	17.81 ▲
Inglaterra	FTSE 100	0.52 ▲	1.57 ▲
Japón	Nikkei 225	1.58 ▲	-3.82 ▼
Francia	CAC 40	2.41 ▲	4.44 ▲
Estados Unidos	Dow Jones	0.23 ▲	4.10 ▲
México	IPC	1.32 ▲	8.20 ▲
Alemania	DAX-30	2.92 ▲	2.04 ▲

Fuente: Elaborado por el CEFP con datos de Infosel Financiero.

Estados Unidos

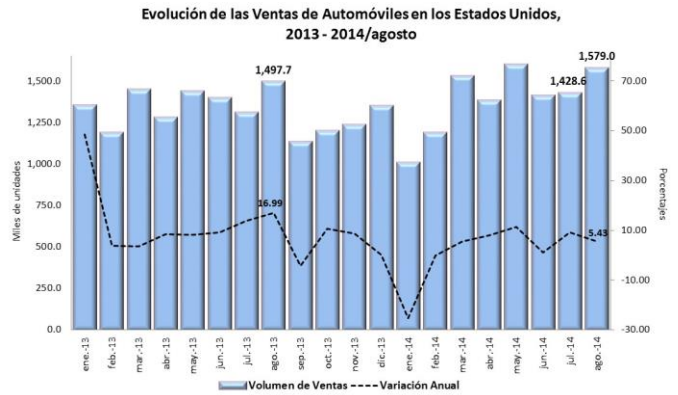
Indicador	Último Dato	Parámetro de Referencia	Variación
PMI	59.0 puntos, agosto 2014	57.1 puntos, julio 2014	▲

El ISM es elaborado por el *Institute of Supply Management* y en términos genéricos este tipo de indicador se conoce como *Purchasing Managers Index (PMI)*, dado que los encuestados son los gerentes de compra de las empresas manufactureras.



Indicador	Último Dato	Parámetro de Referencia	Variación
Venta de Automóviles	+5.4% anual, agosto 2014	+16.99% anual, agosto 2013	▲

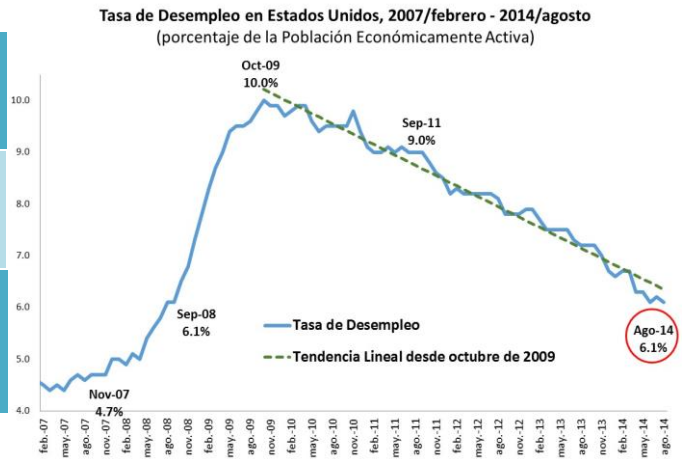
La evolución de las ventas de automóviles en los Estados Unidos impactan a la producción de vehículos en México, toda vez que al mercado estadounidense se destina el 70 por ciento del total de nuestras exportaciones de autos.



Fuente: Elaborado por el CEFP con información de WardsAuto InfoBank.

Indicador	Último Dato	Parámetro de Referencia	Variación
Tasa de Desempleo	6.1%, agosto 2014	6.2%, julio 2014	▼

Indica la proporción de personas desempleadas que han buscado trabajo activamente o están esperando volver a trabajar respecto al total de la población económicamente activa.



Fuente: Elaborado por el CEFP con datos del Bureau of Labor Statistics.

2. Agenda Económica Semanal

En esta sección se muestra un calendario de los indicadores económicos relevantes para la economía mexicana que se dan a conocer en la presente semana. Con la finalidad de contar con un panorama más amplio, se incluye información del organismo que lo publica, señalando el país al que corresponde; asimismo, se proporciona el último dato disponible previo a la actualización del indicador.

Indicador	País	Último Dato Disponible
Lunes 8 de septiembre		
Empleo <i>(durante la semana se publica el dato)</i>	STPS, México	Tasa Empleo Formal (IMSS): +3.62% anual ▲ <i>Julio 2014</i>
Industria Automotriz <i>(durante la semana se publica el dato)</i>	Asociación Mexicana de la Industria Automotriz (AMIA), México	Producción Automotriz: +8.49% anual ▲ <i>Julio 2014</i>
Producto Interno Bruto	Agencia de Planificación Económica (<i>Cabinet Office</i>), Japón	PIB Japón: -1.7% trimestral ▼ <i>Preliminar 2.º Trimestre de 2014</i>
Martes 9 de septiembre		
Índice Nacional de Precios al Consumidor	INEGI, México	Inflación: 4.07% anual ▲ <i>Julio 2014</i>
Balanza Comercial	INEGI, México	Exportaciones: +4.5% anual ▲ <i>Cifras Oportunas Julio 2014</i>
Reservas Internacionales	BANXICO, México	Reserva Internacional Neta: 191,513.3 millones de dólares <i>29 de Agosto 2014</i>
Reporte de Ofertas Laborales y Rotación de Empleo (JOLTS, por sus siglas en inglés)	Departamento de Trabajo, Estados Unidos	Generación de Empleo: 284 mil anual ▲ <i>Junio 2014</i>
Miércoles 10 de septiembre		
Inversión Fija Bruta	INEGI, México	Inversión: +0.37% anual ▲ <i>Mayo 2014</i>

Jueves 11 de septiembre		
Actividad Industrial	INEGI, México	Producción: +1.98% anual ▲ <i>Junio 2014</i>
Reporte sobre Economías Regionales	BANXICO, México	Indicador Regional de Manufacturas: Región con mayor crecimiento: norte, +4.78% anual ▲ <i>1.º Trimestre de 2014</i>
Solicitudes de Desempleo	Departamento de Trabajo, Estados Unidos	Solicitudes: 302 mil ▲ <i>30 de Agosto 2014</i>
Viernes 12 de septiembre		
Indicador Mensual del Consumo Privado en el Mercado Interior	INEGI, México	Índice: +1.36% anual ▲ <i>Mayo 2014</i>
Sentimiento de Michigan	Universidad de Michigan, Estados Unidos	Índice: 82.5 puntos ▲ <i>Agosto 2014</i>