



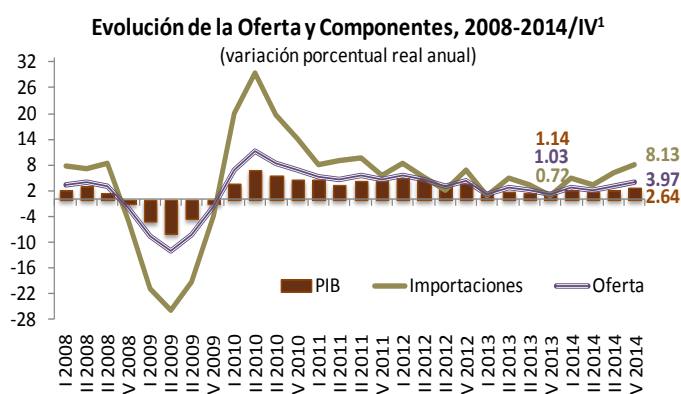
## 1. Indicadores Económicos

En la semana del 23 al 27 de marzo de 2015, en México se difundieron los siguientes elementos: Oferta y Demanda Global, Indicador Global de la Actividad Económica (IGAE), Indicadores del Sector Manufacturero (Personal), Exportaciones, Índice Nacional de Precios al Consumidor (INPC), Tipo de Cambio, Precio de la Mezcla Mexicana de Exportación e Índice de Precios y Cotizaciones (IPC) de la Bolsa Mexicana de Valores (BMV). En el caso de los Estados Unidos se publican, principalmente: Venta de Vivienda Nueva, Solicitudes de Desempleo e Índice de Precios al Consumidor.

### México

| Indicador               | Último Dato                           | Parámetro de Referencia               | Variación |
|-------------------------|---------------------------------------|---------------------------------------|-----------|
| Oferta y Demanda Global | +3.97% anual,<br>4º Trimestre de 2014 | +1.03% anual,<br>4º Trimestre de 2013 | ▲         |

La oferta global está constituida por el PIB y las importaciones. Por su parte, la demanda global está compuesta por el consumo total, la formación bruta de capital fijo y las exportaciones.

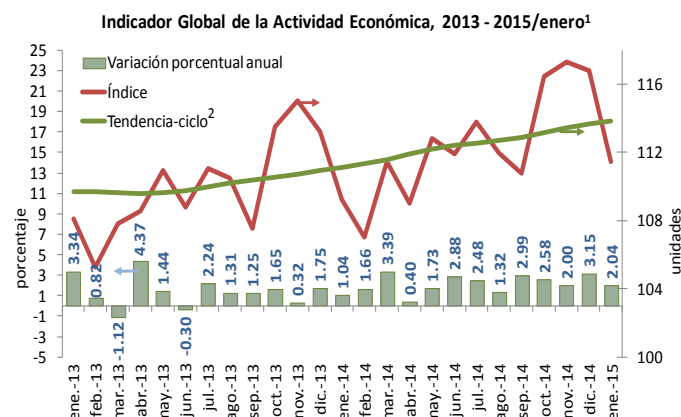


1/ Cifras revisadas a partir del primer trimestre de 2014; preliminares a partir del cuarto trimestre. Año base 2008 = 100.

Fuente: Elaborado por el CEFP con datos del INEGI.

| Indicador | Último Dato                 | Parámetro de Referencia     | Variación |
|-----------|-----------------------------|-----------------------------|-----------|
| IGAE      | +2.04% anual,<br>enero 2015 | +1.04% anual,<br>enero 2014 | ▲         |

El Indicador Global de la Actividad Económica (IGAE) permite conocer y dar seguimiento a la evolución del sector real de la economía en el corto plazo.

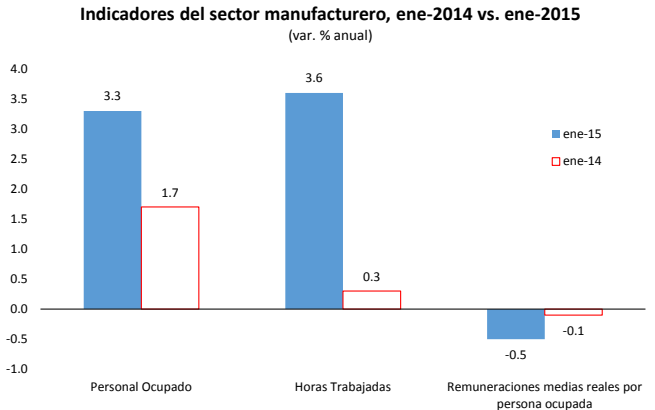


1/ Serie original, cifras preliminares a partir de enero de 2012. Base 2008 = 100.

2/ Debido al método de estimación al incorporarse nueva información la serie se puede modificar.  
Fuente: Elaborado por el CEFP con datos del INEGI.

| Indicador                                   | Último Dato           | Parámetro de Referencia | Variación |
|---|-----------------------|-------------------------|-----------|
| Personal Ocupado en el Sector Manufacturero | 3.3%<br>Enero<br>2015 | 1.7%<br>Enero<br>2014   |           |

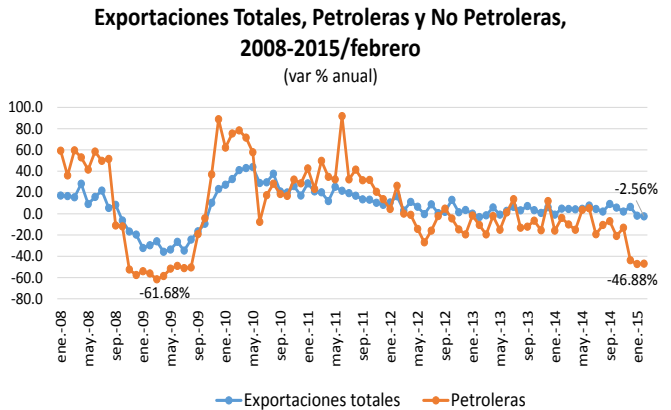
Indica el nivel de empleo en el sector manufacturero de acuerdo con la muestra de la Encuesta Mensual de la Industria Manufacturera (EMIM).



Fuente: Elaborado por el CEFP con datos del INEGI.

| Indicador     | Último Dato                         | Parámetro de Referencia             | Variación |
|---------------|-------------------------------------|-------------------------------------|-----------|
| Exportaciones | -2.56%<br>anual,<br>febrero<br>2015 | +4.71%<br>anual,<br>febrero<br>2014 |           |

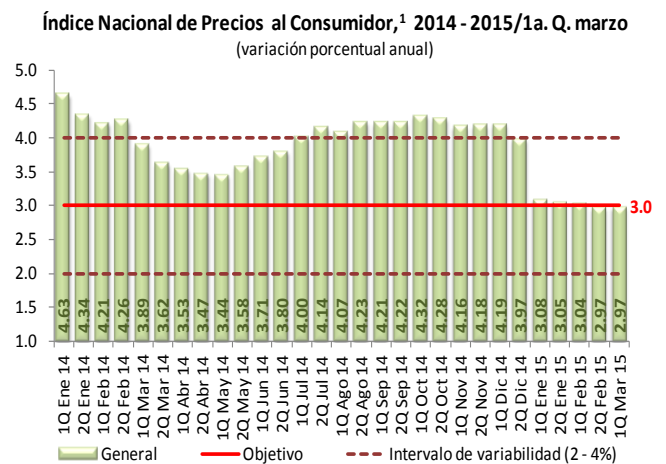
Las exportaciones son la venta de bienes y servicios de un país al extranjero; es de uso común denominar así a todos los ingresos que recibe un país por concepto de esta venta. Las exportaciones petroleras incluyen el petróleo crudo y sus derivados. Las no petroleras están integradas por las exportaciones agropecuarias, extractivas y manufactureras.



Fuente: Elaborado por el CEFP con datos del Banxico.

| Indicador | Último Dato                                  | Parámetro de Referencia                      | Variación |
|-----------|--|--|-----------|
| INPC      | +2.97% anual<br>1ª quincena<br>marzo<br>2015 | +3.89% anual<br>1ª quincena<br>marzo<br>2014 |           |

El Índice Nacional de Precios al Consumidor (INPC) mide, a través del tiempo, la variación en los precios de una canasta de bienes y servicios representativos del consumo de los hogares mexicanos y sirve para evaluar los cambios en el poder adquisitivo de la moneda y del costo de vida en el país.

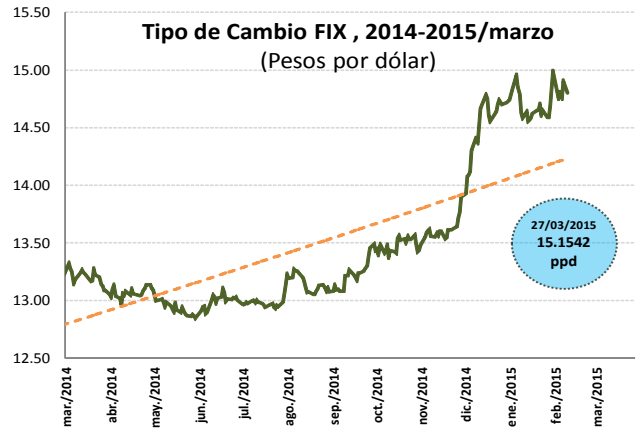


1/ Base: segunda quincena (Q) de diciembre de 2010 = 100.

Fuente: Elaborado por el CEFP con datos del INEGI.

| Indicador      | Último Dato                                    | Parámetro de Referencia                        | Variación |
|----------------|--|--|-----------|
| Tipo de Cambio | 15.1542 pesos por dólar<br>27 de marzo de 2015 | 15.0317 pesos por dólar<br>20 de marzo de 2015 | ▲         |

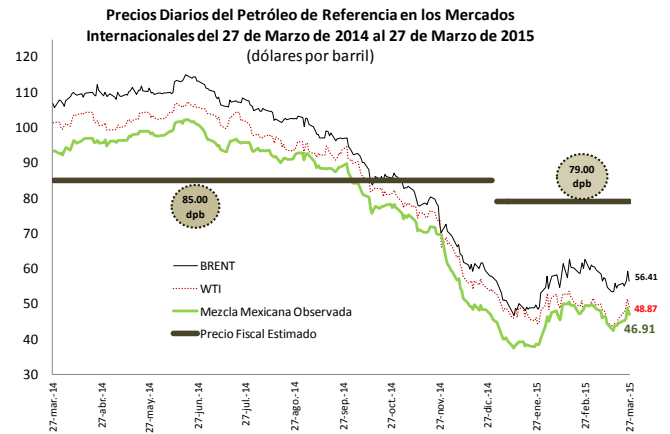
Tipo de cambio para solventar obligaciones denominadas en moneda extranjera (pesos por dólar E.U.A.).



Fuente: Elaborado por el CEFP con datos del Banco de México.

| Indicador       | Último Dato  | Parámetro de Referencia                              | Variación |
|-----------------|--|--|-----------|
| Mezcla Mexicana | 46.91 dpb, +2.45 dpb semanal,<br>27 de marzo de 2015 | 44.46 dpb, +0.15 dpb semanal,<br>20 de marzo de 2015 | ▲         |

Precio ponderado de las tres variedades de petróleo crudo: Istmo, Maya y Olmeca.



Fuente: Elaborado por el CEFP con base en datos de Pemex, la Secretaría de Energía, Secretaría de Economía, PEMEX, REUTERS.

| Indicador | Último Dato                            | Parámetro de Referencia                | Variación |
|-----------|--|--|-----------|
| IPC       | -0.75% semanal,<br>27 de marzo de 2015 | -0.08% semanal,<br>20 de marzo de 2015 | ▼         |

Indicador bursátil más importante de la Bolsa Mexicana de Valores, muestra la evolución del mercado accionario en su conjunto.

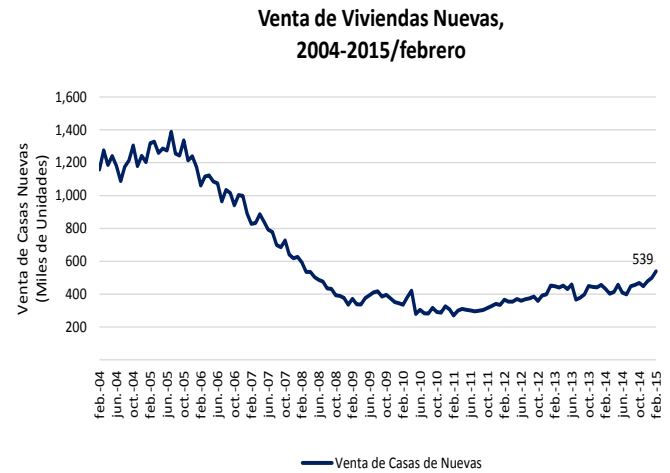
| País           | Índice     | Variación porcentual |                |   |
|----------------|------------|----------------------|----------------|---|
|                |            | Semanal              | Acumulada 2015 |   |
| España         | IBEX       | 0.07                 | 11.17          | ▲ |
| Argentina      | Merval     | -6.34                | 24.30          | ▲ |
| Brasil         | IBovespa   | -3.60                | 0.17           | ▲ |
| Inglaterra     | FTSE 100   | -2.39                | 4.40           | ▲ |
| Japón          | Nikkei 225 | -1.40                | 10.51          | ▲ |
| Francia        | CAC 40     | -1.05                | 18.65          | ▲ |
| Estados Unidos | Dow Jones  | -2.29                | -0.62          | ▼ |
| México         | IPC        | -0.75                | 1.14           | ▲ |
| Alemania       | DAX-30     | -1.42                | 21.04          | ▲ |

Fuente: Elaborado por el CEFP con datos de Ambito.com. Disponible en: <<http://www.ambito.com/economia/mercados/indices>>.

## Estados Unidos

| Indicador               | Último Dato           | Parámetro de Referencia | Variación |
|-------------------------|-----------------------|-------------------------|-----------|
| Venta de Vivienda Nueva | 539 mil, febrero 2015 | 500 mil, enero 2015     | ▲         |

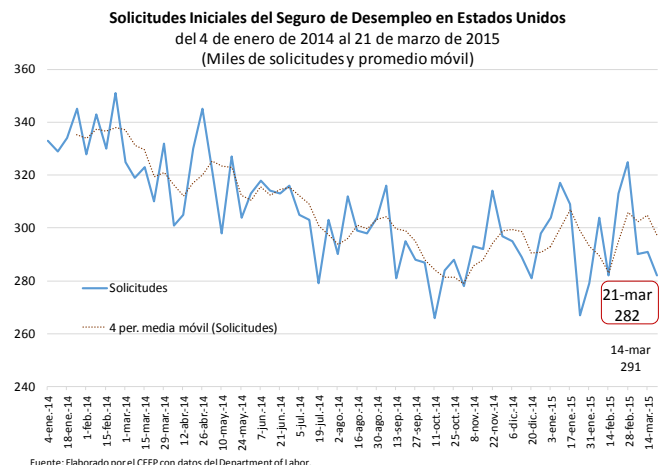
Mide el número de casas residenciales nuevas en el mercado con intención de compra durante el mes. Este indicador, así como el sector inmobiliario en su conjunto, suele ser una guía para los inversionistas de los mercados financieros en todo el mundo, en particular luego de la crisis inmobiliaria del 2008.



Fuente: Elaborado por el CEFP con datos de U.S. Census Bureau.

| Indicador                | Último Dato           | Parámetro de Referencia | Variación |
|--------------------------|-----------------------|-------------------------|-----------|
| Solicitudes de Desempleo | 282,000 21 marzo 2015 | 291,000 14 marzo 2015   | ▼         |

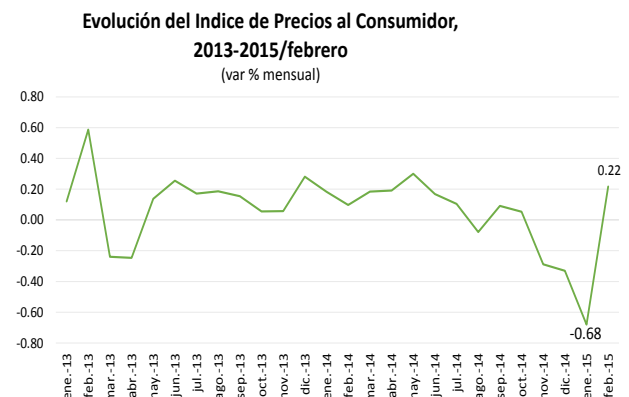
Se utilizan en el análisis económico actual sobre la evolución del desempleo en Estados Unidos. Las solicitudes iniciales de desempleo miden semanas continuas en el número de personas que solicitaron beneficios por desempleo.



Fuente: Elaborado por el CEFP con datos del Department of Labor.

| Indicador                       | Último Dato                 | Parámetro de Referencia    | Variación |
|---------------------------------|-----------------------------|----------------------------|-----------|
| Índice de Precios al Consumidor | 0.22% mensual, febrero 2015 | -0.68% mensual, enero 2015 | ▲         |

El Índice de Precios al Consumidor mide la variación en los precios de una canasta de bienes y servicios representativos de los consumidores urbanos de los Estados Unidos.



Fuente: Elaborado por el CEFP con datos de U.S.

## 2. Agenda Económica Semanal

Con la finalidad de contar con un panorama más amplio, se muestra un calendario de indicadores económicos relevantes para la economía mexicana; incluyendo información del organismo que lo publica señalando el país al que corresponde; además, se proporciona el último dato disponible previo a la actualización del indicador.

| Indicador  | País  | Último Dato Disponible  |
|--|---|---|
| <b>Lunes 30 de marzo</b>   |   |   |
| <b>Finanzas Públicas</b>   | SHCP,<br>México   | Ingresos Presupuestarios:<br>-3.4% real anual ▼<br>Gasto Neto Presupuestario:<br>+18.1% real anual ▲<br><i>Enero 2015</i> |
| <b>Martes 31 de marzo</b>  |   |   |
| <b>Reservas Internacionales</b>  | BANXICO,<br>México  | <b>Reserva Internacional Neta:</b><br>195,539.8 millones de dólares<br><i>20 de Marzo 2015</i>                            |
| <b>Confianza del Consumidor</b>  | <i>Conference Board,</i><br>Estados Unidos  | Índice:<br>96.4 puntos ▼<br><i>Febrero 2015</i>   |
| <b>Encuesta ISM</b>  | Instituto para la Gestión del<br>Abastecimiento (ISM, por<br>sus siglas en inglés),<br>Estados Unidos | <b>Índice de Gerente de Compras<br/>(PMI, por sus siglas en inglés):</b><br>45.8 puntos ▼<br><i>Febrero 2015</i>          |
| <b>Miércoles 1 de abril</b>  |   |   |
| <b>Inversión Fija Bruta</b>  | INEGI,<br>México  | <b>Inversión:</b><br>+5.52% anual ▲<br><i>Diciembre 2014</i>  |
| <b>Encuesta sobre las<br/>Expectativas de los<br/>Especialistas en Economía del<br/>Sector Privado</b> | BANXICO,<br>México  | <b>PIB Estimado 2015:</b><br>+3.08% anual ▲<br><i>Previsto en Febrero de 2015</i>   |
| <b>Remesas Familiares</b>  | BANXICO,<br>México  | <b>Envío de Remesas:</b><br>-0.70% anual ▼<br><i>Enero 2015</i>   |
| <b>Encuesta ISM</b>  | Instituto para la Gestión del<br>Abastecimiento (ISM, por<br>sus siglas en inglés),<br>Estados Unidos | <b>Índice de Gerente de Compras<br/>(PMI, por sus siglas en inglés):</b><br>56.9 puntos ▲<br><i>Febrero 2015</i>          |

| Indicador                       | País  | Último Dato Disponible   |
|---------------------------------|---|--|
| <b>Jueves 2 de abril</b>        |   |  |
| <b>Balanza Comercial</b>        | Departamento de Comercio,<br>Estados Unidos | <b>Exportaciones:</b><br>-2.87% mensual ▼<br><i>Enero 2015</i> |
| <b>Solicitudes de Desempleo</b> | Departamento de Trabajo,<br>Estados Unidos  | <b>Solicitudes:</b><br>282 mil ▼<br><i>21 de Marzo 2015</i>    |
| <b>Viernes 3 de abril</b>       |   |  |
| <b>Tasa de Desempleo</b>        | Departamento de Trabajo,<br>Estados Unidos  | <b>Tasa:</b><br>5.5% ▼<br><i>Febrero 2015</i>                  |