



INDICADORES ECONÓMICOS DE COYUNTURA

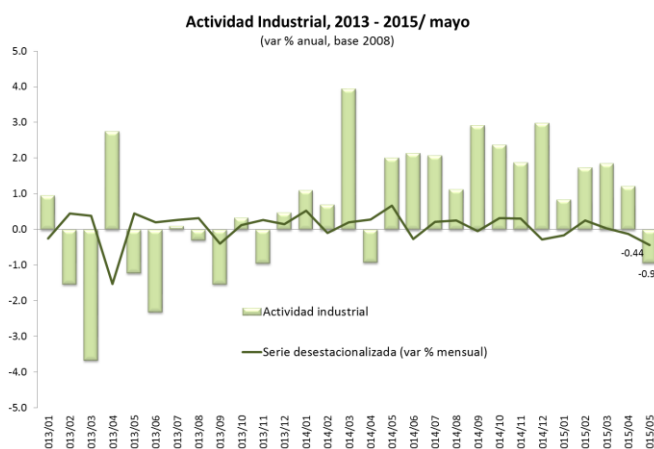
1. Indicadores Económicos

En la semana del 6 al 10 de julio de 2015, en México se difundieron los siguientes elementos: Producción Industrial, Producción de la Industria Automotriz, Indicador Mensual del Consumo Privado en el Mercado Interior, Ventas de la Asociación Nacional de Tiendas de Autoservicio y Departamentales (ANTAD), Índice de Confianza del Consumidor, Trabajadores Permanentes y Eventuales Urbanos en el Instituto Mexicano del Seguro Social (IMSS), Índice Nacional de Precios al Consumidor (INPC), Tipo de Cambio, Precio de la Mezcla Mexicana de Petróleo de Exportación e Índice de Precios y Cotizaciones (IPC) de la Bolsa Mexicana de Valores (BMV). En el caso de los Estados Unidos se publicó, principalmente: Solicitudes de Desempleo.

México

Indicador	Último Dato	Parámetro de Referencia	Variación
Producción Industrial	-0.93% anual, mayo 2015	+2.01% anual, mayo 2014	▼

El índice de la producción industrial se integra por los índices de producción manufacturera, construcción, minería y producción de electricidad, agua y suministro de gas por ductos al consumidor final; su evolución es importante para explicar la coyuntura de la economía mexicana.



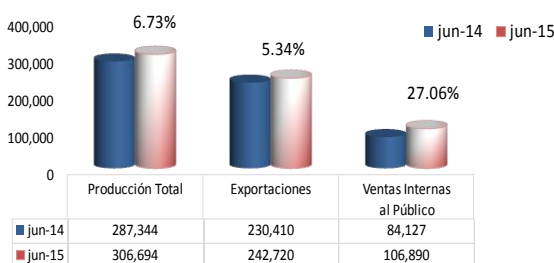
Fuente: Elaborado por el CEFP con datos del INEGI.

Indicador	Último Dato	Parámetro de Referencia	Variación
Producción de la Industria Automotriz	+6.73% anual, junio 2015	+0.31% anual, junio 2014	▲

Información de relevancia económica toda vez que la industria automotriz representa alrededor de una cuarta parte de la producción manufacturera del país y una proporción similar de las exportaciones mexicanas.

Producción, Exportación y Ventas Internas al Público de la Industria Automotriz en México jun-2014 vs. jun-2015

(unidades y crecimiento anual)

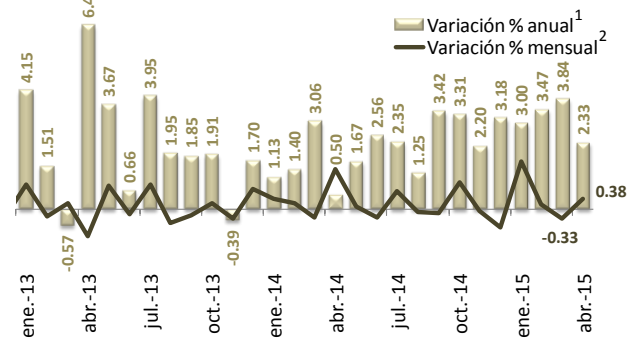


Fuente: Elaborado por el CEFP con datos de la AMIA.

Indicador	Último Dato	Parámetro de Referencia	Variación
Consumo Privado	+2.33% anual, abril 2015	+0.50% anual, abril 2014	▲

Mide el comportamiento del gasto realizado por los hogares residentes del país en bienes y servicios de consumo (tanto de origen nacional como importado). Se excluye la compra de vivienda u objetos valiosos.

Indicador Mensual del Consumo Privado en el Mercado Interior 2013-2015/abril



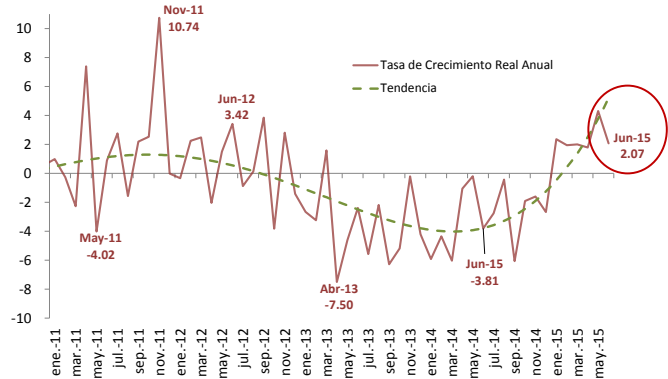
1/ Cifras preliminares a partir de enero de 2012. Año base 2008=100.

2/ Debido al método de estimación al incorporarse nueva información la serie se puede modificar.
Fuente: Elaborado por el CEFP con datos del INEGI.

Indicador	Último Dato	Parámetro de Referencia	Variación
Ventas de la ANTAD	+2.07% real anual, junio 2015	-3.81% real anual, junio 2014	▲

La Asociación Nacional de Tiendas de Autoservicio y Departamentales (ANTAD) agrupa a más de 20 mil tiendas de autoservicio, departamentales y especializadas y da a conocer la variación de las ventas de sus asociados, este dato refleja la tendencia del consumo doméstico.

Ventas de la ANTAD (sin incluir nuevas tiendas) 2011 - 2015/junio (tasa de crecimiento real anual)

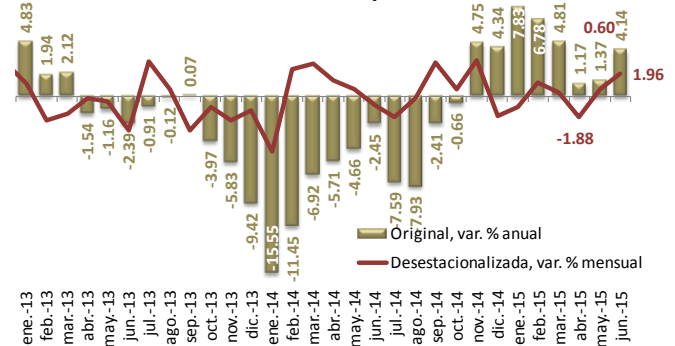


Fuente: Elaborado por el CEFP con datos del ANTAD e INEGI.

Indicador	Último Dato	Parámetro de Referencia	Variación
Índice de Confianza del Consumidor	+4.14% anual junio 2015	-2.45% anual junio 2014	▲

El Índice de Confianza del Consumidor refleja las apreciaciones que influyen en gran medida en el ánimo de las decisiones económicas. La confianza del consumidor es una percepción subjetiva y revela sus sentimientos o preferencias al escoger entre varias situaciones.

Índice de Confianza del Consumidor, Serie Original y Desestacionalizada¹ 2013 - 2015/junio

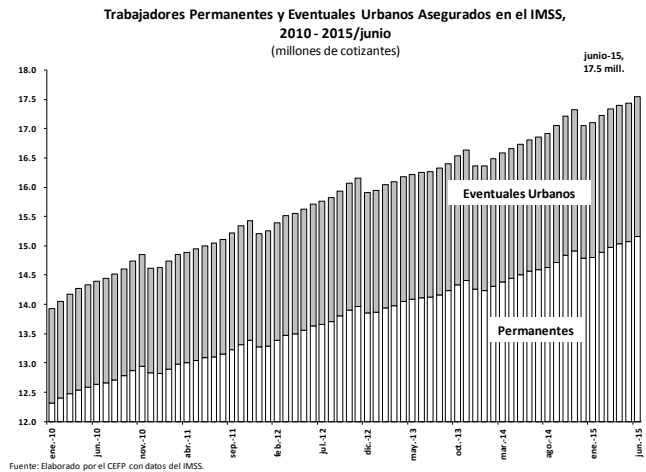


1/ Debido al método de estimación, al incorporarse nueva información la serie se puede modificar.

Fuente: Elaborado por el CEFP con datos del INEGI.

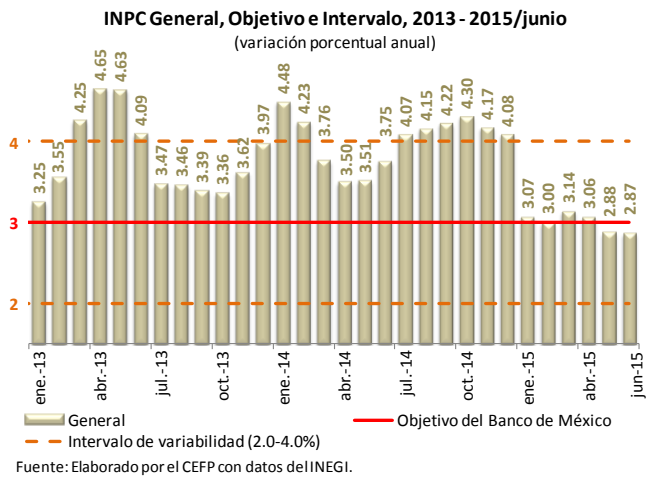
Indicador	Último Dato	Parámetro de Referencia	Variación
Trabajadores Permanentes y Eventuales Urbanos	17,539,399 junio 2015	17,431,373 mayo 2015	

En materia de coyuntura solo se informan los empleos urbanos, excluyendo del reporte los correspondientes al campo, debido a que éstos responden más a una dinámica cíclica.



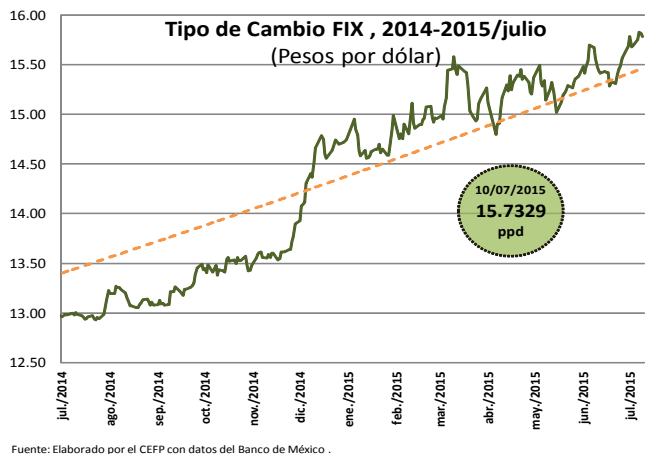
Indicador	Último Dato	Parámetro de Referencia	Variación
INPC	+2.87% anual, junio 2015	+3.75% anual, junio 2014	

El Índice Nacional de Precios al Consumidor (INPC) mide, a través del tiempo, la variación en los precios de una canasta de bienes y servicios representativos del consumo de los hogares mexicanos y sirve para evaluar los cambios en el poder adquisitivo de la moneda y del costo de vida en el país.

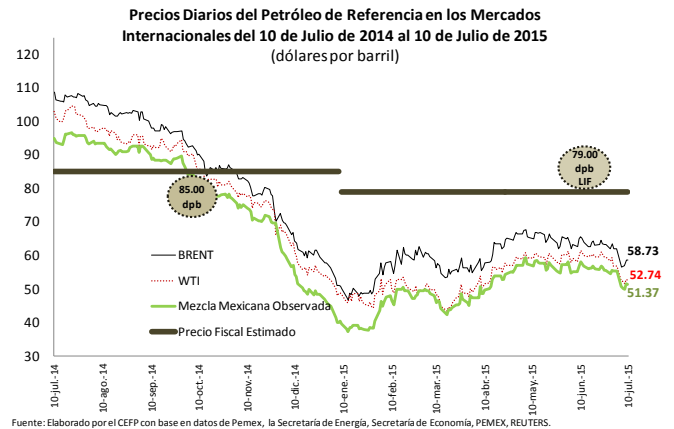


Indicador	Último Dato	Parámetro de Referencia	Variación
Tipo de Cambio	15.7329 pesos por dólar 10 de julio de 2015	15.6918 pesos por dólar 03 de julio de 2015	

Tipo de cambio para solventar obligaciones denominadas en moneda extranjera (pesos por dólar E.U.A.).



Indicador	Último Dato	Parámetro de Referencia	Variación
Mezcla Mexicana	51.37 dpb, -3.98 dpb semanal, 10 de julio 2015	55.35 dpb, -0.25 dpb semanal, 3 de julio 2015	▼
Precio ponderado de las tres variedades de petróleo crudo de exportación: Istmo, Maya y Olmeca.			



Indicador	Último Dato	Parámetro de Referencia	Variación
Índice de Precios y Cotizaciones	-0.33% semanal, 10 de julio de 2015	-1.10% semanal, 3 de julio de 2015	▼
Indicador bursátil más importante de la Bolsa Mexicana de Valores, muestra la evolución del mercado accionario en su conjunto.			

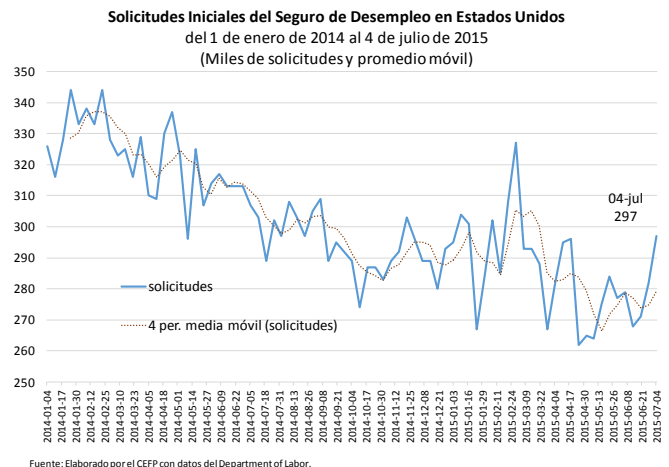
Índices Bursátiles al 10 de julio de 2015

País	Índice	Variación porcentual	
		Semanal	Acumulada 2015
España	IBEX	2.38 ↑	7.36 ↑
Argentina	Merval	-0.65 ↓	36.26 ↑
Brasil	IBovespa	0.14 ↑	5.17 ↑
Inglaterra	FTSE 100	1.33 ↑	1.63 ↑
Japón	Nikkei 225	-3.70 ↓	13.35 ↑
Francia	CAC 40	1.97 ↑	15.57 ↑
Estados Unidos	Dow Jones	0.17 ↑	-0.35 ↓
México	IPC	-0.33 ↓	4.10 ↑
Alemania	DAX-30	2.33 ↑	15.40 ↑

Fuente: Elaborado por el CEFP con datos de Ambito.com Disponible en: <<http://www.ambito.com/economia/mercados/indices>>.

Estados Unidos

Indicador	Último Dato	Parámetro de Referencia	Variación
Solicitudes de Desempleo	297,000 semanal 4 julio 2015	282,000 semanal 27 junio 2015	▲
Se utilizan en el análisis económico actual sobre la evolución del desempleo en Estados Unidos. Las solicitudes iniciales de desempleo miden semanas continuas en el número de personas que solicitaron beneficios por desempleo.			



2. Agenda Económica Semanal

Con la finalidad de contar con un panorama más amplio, se muestra un calendario de indicadores económicos relevantes para la economía mexicana; incluyendo información del organismo que lo publica señalando el país al que corresponde; además, se proporciona el último dato disponible previo a la actualización del indicador.

Indicador	País	Último Dato Disponible
Lunes 13 de julio		
Presupuesto Fiscal	<i>Departamento del Tesoro, Estados Unidos</i>	Balance: -82.4 MMD ▼ <i>Mayo 2015</i>
Martes 14 de julio		
Reservas Internacionales	<i>BANXICO, México</i>	Reserva Internacional Neta: 192,207.5 millones de dólares <i>3 de Julio 2015</i>
Precios de Exportaciones	<i>Departamento del Trabajo, Estados Unidos</i>	Índice: +0.6% mensual ▲ <i>Mayo 2015</i>
Precios de Importaciones	<i>Departamento del Trabajo, Estados Unidos</i>	Índice: +1.3% mensual ▲ <i>Mayo 2015</i>
Ventas Minoristas	<i>Oficina del Censo, Estados Unidos</i>	Índice: +1.2% mensual ▲ <i>Mayo 2015</i>
Miércoles 15 de julio		
Establecimientos con Programa de la Industria Manufacturera, Maquiladora y de Servicios de Exportación	<i>INEGI, México</i>	Establecimientos: 6 mil 138 ▼ <i>Marzo 2015</i>
Producción Industrial	<i>Reserva Federal, Estados Unidos</i>	Índice: -0.2% mensual ▼ <i>Mayo 2015</i>
Precios al Productor	<i>Departamento del Trabajo, Estados Unidos</i>	Índice: +0.5% mensual ▲ <i>Mayo 2015</i>

Indicador	País	Último Dato Disponible
Jueves 16 de julio		
Confianza de los Constructores	<i>Asociación Nacional de Constructores de Viviendas, México</i>	Índice: 59 puntos ▲ <i>Junio 2015</i>
Solicitudes de Desempleo	<i>Departamento de Trabajo, Estados Unidos</i>	Solicitudes: 297 mil ▲ <i>4 de Julio 2015</i>
Viernes 17 de julio		
Indicadores del Sector Manufacturero	<i>INEGI, México</i>	Personal Ocupado +0.04% mensual ▲ <i>Abril 2015</i>
Sentimiento del Consumidor	<i>Universidad de Michigan, Estados Unidos</i>	Índice: 96.1 puntos ▲ <i>Junio 2015</i>
Inicios de Construcción Residencial	<i>Oficina del Censo, Estados Unidos</i>	Residencias: 1,036 miles ▲ <i>Mayo 2015</i>
Índice de Precios al Consumo	<i>Departamento de Trabajo, Estados Unidos</i>	Índice: +0.4% mensual ▲ <i>Mayo 2015</i>