



## 1. Indicadores Económicos

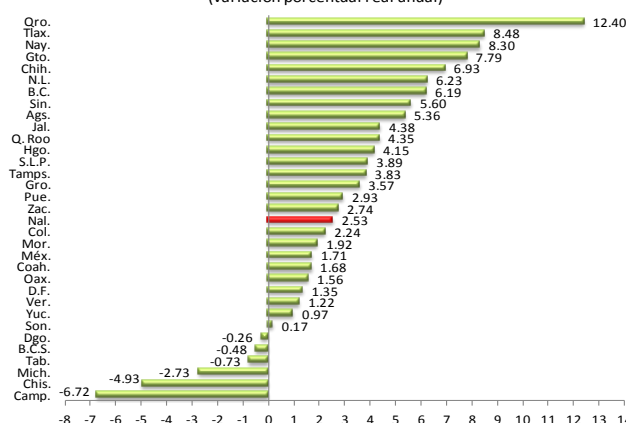
En la semana del 27 al 31 de julio de 2015, en México se difundieron los siguientes elementos: Indicador Trimestral de la Actividad Económica Estatal (ITAEE), Exportaciones, Tipo de Cambio, Precio de la Mezcla Mexicana de Petróleo de Exportación e Índice de Precios y Cotizaciones (IPC) de la Bolsa Mexicana de Valores (BMV). En el caso de los Estados Unidos se publicaron, principalmente: Producto Interno Bruto (PIB), Sentimiento del Consumidor de la Universidad de Míchigan y Solicitudes de Desempleo.

### México

Indicador	Entidad con Mayor Crecimiento	Entidad con Menor Crecimiento
ITAEE	Querétaro +12.40% anual, 1.º Trimestre de 2015	Campeche -6.72% anual, 1.º Trimestre de 2015

El Indicador Trimestral de la Actividad Económica Estatal (ITAEE) ofrece un panorama sobre la evolución económica de las entidades federativas del país.

Actividad Económica Estatal<sup>1</sup> Total, I trimestre de 2015  
(variación porcentual real anual)



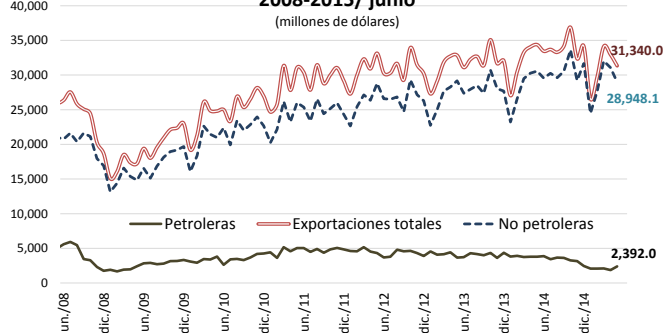
1/ Indicador Trimestral de la Actividad Económica Estatal (ITAEE).

Fuente: Elaborado por el CEFP con datos del INEGI.

Indicador	Último Dato	Parámetro de Referencia	Variación
Exportaciones	+1.21% anual, junio 2015	+7.6% anual, junio 2014	▲

Las exportaciones de bienes y servicios se pueden clasificar en petroleras y no petroleras. Estas últimas, representan a uno de los sectores más dinámicos de la economía mexicana y son un motor de crecimiento económico.

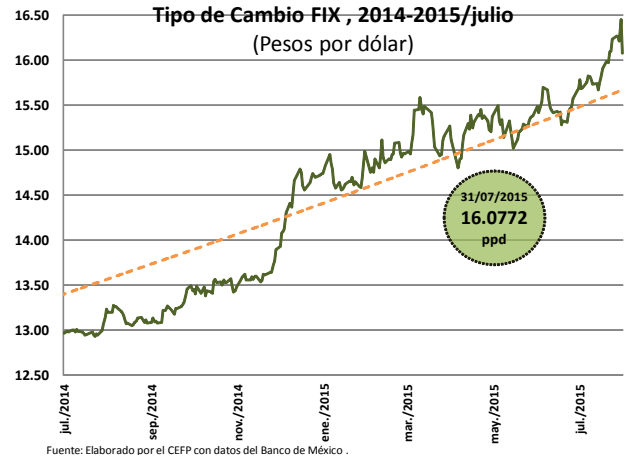
Exportaciones Totales, Petroleras y No Petroleras  
2008-2015/ junio  
(millones de dólares)



Fuente: Elaborado por el CEFP con datos del Banxico

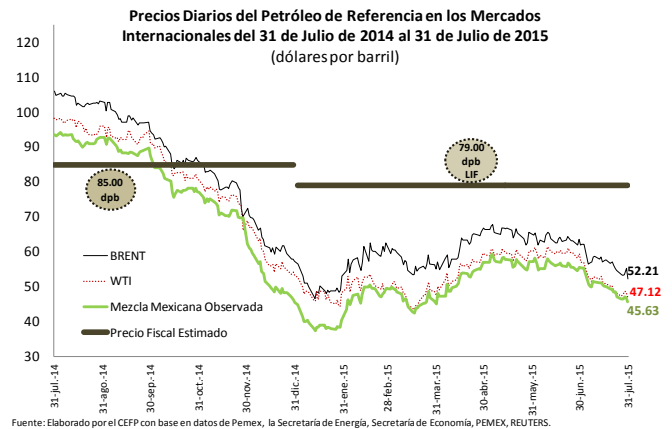
Indicador	Último Dato	Parámetro de Referencia	Variación
Tipo de Cambio	16.0772 pesos por dólar 31 de julio de 2015	16.2364 pesos por dólar 24 de julio de 2015	▽

Tipo de cambio para solventar obligaciones denominadas en moneda extranjera (pesos por dólar E.U.A.).



Indicador	Último Dato	Parámetro de Referencia	Variación
Mezcla Mexicana	45.63 dpb, -1.55 dpb semanal, 31 de julio 2015	47.18 dpb, -2.94 dpb semanal, 24 de julio 2015	▽

Precio ponderado de las tres variedades de petróleo crudo de exportación: Istmo, Maya y Olmeca.



Indicador	Último Dato	Parámetro de Referencia	Variación
Índice de Precios y Cotizaciones	+1.14% semanal, 31 de julio de 2015	-2.37% semanal, 24 de julio de 2015	△

Indicador bursátil más importante de la Bolsa Mexicana de Valores, muestra la evolución del mercado accionario en su conjunto.

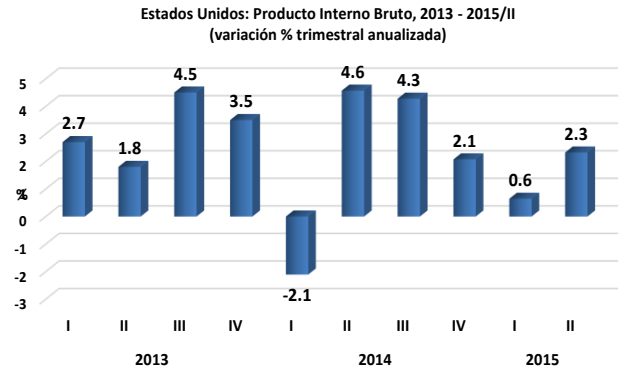
Índices Bursátiles al 31 de julio de 2015		Variación porcentual		
País	Índice	Semanal	Acumulada 2015	
España	IBEX	-1.14	8.77	↓
Argentina	Merval	1.81	29.40	↑
Brasil	IBovespa	3.29	1.71	↑
Inglaterra	FTSE 100	1.77	1.98	↑
Japón	Nikkei 225	0.20	17.96	↑
Francia	CAC 40	0.50	19.80	↑
Estados Unidos	Dow Jones	0.69	-0.75	↓
México	IPC	1.14	3.73	↑
Alemania	DAX-30	-0.34	15.33	↓

Fuente: Elaborado por el CEFP con datos de Ambito.com Disponible en: <<http://www.ambito.com/economia/mercados/indices>>.

## Estados Unidos

Indicador	Último Dato	Parámetro de Referencia	Variación
Producto Interno Bruto (PIB)	+2.3% anualizado, 2º Trimestre de 2015	+0.6% anualizado, 1º Trimestre de 2015	

El PIB es la medida más comprensiva de la actividad económica de un país y, por lo mismo, el mejor indicador de su comportamiento general y del tamaño en sí de la economía.

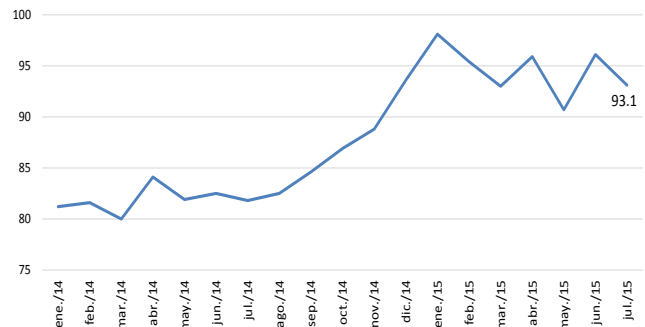


Fuente: Elaborado por el CEFP con datos de U.S. Bureau of Economic Analysis.

Indicador	Último Dato	Parámetro de Referencia	Variación
Sentimiento del Consumidor (Míchigan)	93.1 puntos, julio 2015	96.1 puntos, junio 2015	

Indicador sobre la confianza del consumidor que elabora la Universidad de Míchigan en asociación con Thomson Reuters. Permite determinar los patrones del gasto privado en la economía y conocer las perspectivas de los consumidores respecto a su situación económica y de la economía en su conjunto.

Sentimiento del Consumidor de Estados Unidos  
2014-2015/julio  
(índices)

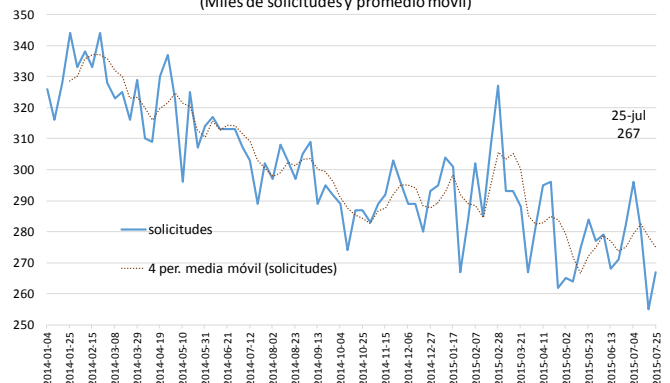


Fuente: Elaborado por el CEFP con datos de Thomson Reuters-Universidad de Michigan.

Indicador	Último Dato	Parámetro de Referencia	Variación
Solicitudes de Desempleo	267,000 semanal 25 julio 2015	255,000 semanal 18 julio 2015	

Se utilizan en el análisis económico actual sobre la evolución del desempleo en Estados Unidos. Las solicitudes iniciales de desempleo miden semanas continuas en el número de personas que solicitaron beneficios por desempleo.

Solicitudes Iniciales del Seguro de Desempleo en Estados Unidos  
del 1 de enero de 2014 al 25 de julio de 2015  
(Miles de solicitudes y promedio móvil)



Fuente: Elaborado por el CEFP con datos del Department of Labor.

## 2. Agenda Económica Semanal

Con la finalidad de contar con un panorama más amplio, se muestra un calendario de indicadores económicos relevantes para la economía mexicana; incluyendo información del organismo que lo publica señalando el país al que corresponde; además, se proporciona el último dato disponible previo a la actualización del indicador.

Indicador	País	Último Dato Disponible
<b>Lunes 3 de agosto</b>		
<b>Sistema de Indicadores Cíclicos</b>	INEGI, México	<b>Indicador Adelantado:</b> 99.82 puntos ▼ <i>Mayo 2015</i>
<b>Encuesta sobre las Expectativas de los Especialistas en Economía del Sector Privado</b>	BANXICO, México	<b>PIB Estimado 2015:</b> +2.60 anual ▲ <i>Previsto en Junio de 2015</i>
<b>Remesas Familiares</b>	BANXICO, México	<b>Envío de Remesas:</b> +2.41% anual ▲ <i>Mayo 2015</i>
<b>Martes 4 de agosto</b>		
<b>Reservas Internacionales</b>	BANXICO, México	<b>Reserva Internacional Neta:</b> 190,711.3 millones de dólares <i>24 de Julio 2015</i>
<b>Inversión Fija Bruta</b>	INEGI, México	<b>Inversión:</b> +5.33% anual ▲ <i>Abril 2015</i>
<b>Pedidos de Fábrica</b>	Departamento de Comercio, Estados Unidos	<b>Pedidos:</b> -0.96% mensual ▼ <i>Mayo 2015</i>
<b>Miércoles 5 de agosto</b>		
<b>Indicador Mensual del Consumo Privado en el Mercado Interior</b>	INEGI, México	<b>Índice:</b> +2.33% anual ▲ <i>Abril 2015</i>
<b>Indicador de Confianza Empresarial Manufacturero</b>	INEGI, México	<b>Indicador:</b> 49.4 puntos ▲ <i>Junio 2015</i>
<b>Indicador de Pedidos Manufactureros</b>	INEGI, México	<b>Indicador:</b> 52.5 puntos ▲ <i>Junio 2015</i>
<b>Balanza Comercial</b>	Departamento de Comercio, Estados Unidos	<b>Exportaciones:</b> -0.77% mensual ▼ <i>Mayo 2015</i>

Indicador	País	Último Dato Disponible
<b>Jueves 6 de agosto</b>		
<b>Confianza del Consumidor</b>	INEGI y BANXICO, México	<b>Índice:</b> +4.14% anual <span style="color: green;">▲</span> <i>Junio 2015</i>
<b>Solicitudes de Desempleo</b>	Departamento de Trabajo, Estados Unidos	<b>Solicitudes:</b> 267 mil <span style="color: orange;">▲</span> <i>25 de Julio 2015</i>
<b>Viernes 7 de agosto</b>		
<b>Índice Nacional de Precios al Consumidor</b>	INEGI, México	<b>Inflación:</b> 2.87% anual <span style="color: orange;">▲</span> <i>Junio 2015</i>
<b>Índice de Precios al Productor (sin Petróleo y con servicios)</b>	INEGI, México	<b>Inflación:</b> 3.17% anual <span style="color: red;">▲</span> <i>Junio 2015</i>
<b>Tasa de Desempleo</b>	Departamento de Trabajo, Estados Unidos	<b>Tasa:</b> 5.3% <span style="color: green;">▼</span> <i>Junio 2015</i>
<b>Crédito al Consumo</b>	Reserva Federal, Estados Unidos	<b>Flujo:</b> 16.1 MMDD <span style="color: orange;">▲</span> <i>Mayo 2015</i>