



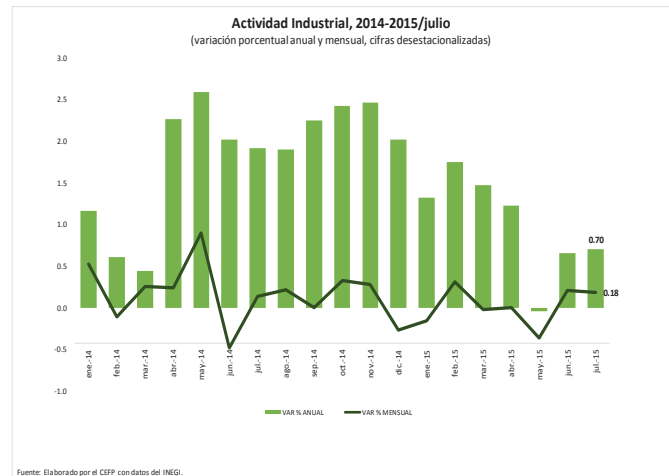
1. Indicadores Económicos

En la semana del 7 al 11 de septiembre de 2015, en México se difundieron los siguientes elementos: Producción Industrial, Producción de la Industria Automotriz, Ventas de la Asociación Nacional de Tiendas de Autoservicio y Departamentales (ANTAD), Trabajadores Permanentes y Eventuales Urbanos en el Instituto Mexicano del Seguro Social (IMSS), Índice Nacional de Precios al Consumidor (INPC), Tipo de Cambio, Precio de la Mezcla Mexicana de Petróleo de Exportación e Índice de Precios y Cotizaciones (IPC) de la Bolsa Mexicana de Valores (BMV). En el caso de los Estados Unidos se publicó, principalmente: Solicitudes de Desempleo.

México

Indicador	Último Dato	Parámetro de Referencia	Variación
Producción Industrial*	+0.70% anual, julio 2015	+1.92% anual, julio 2014	▲

El índice de la producción industrial se integra por los índices de producción manufacturera, construcción, minería y producción de electricidad, agua y suministro de gas por ductos al consumidor final; su evolución es importante para explicar la coyuntura de la economía mexicana. *A partir de agosto se reportan las cifras desestacionalizadas para su comparación anual.



Indicador	Último Dato	Parámetro de Referencia	Variación
Producción de la Industria Automotriz	7.69% anual, agosto 2015	+4.75% anual, agosto 2014	▲

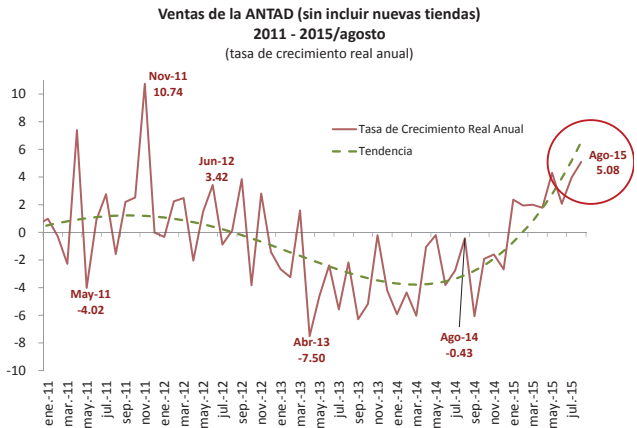
Información de relevancia económica, toda vez que la industria automotriz representa alrededor de una cuarta parte de la producción manufacturera del país y una proporción similar de las exportaciones mexicanas.

Producción, Exportación y Ventas Internas al Público de la Industria Automotriz en México



Indicador	Último Dato	Parámetro de Referencia	Variación
Ventas de la ANTAD	+5.08% real anual, agosto 2015	-0.43% real anual, agosto 2014	▲

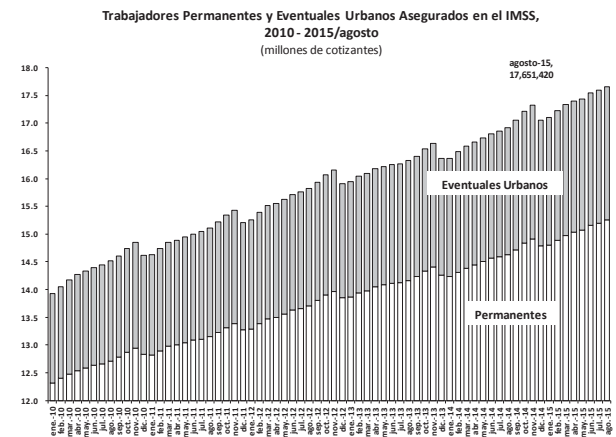
La Asociación Nacional de Tiendas de Autoservicio y Departamentales (ANTAD) agrupa a más de 20 mil tiendas de autoservicio, departamentales y especializadas y da a conocer la variación de las ventas de sus asociados, este dato refleja la tendencia del consumo doméstico.



Fuente: Elaborado por el CEFP con datos del ANTAD e INEGI.

Indicador	Último Dato	Parámetro de Referencia	Variación
Trabajadores Permanentes y Eventuales Urbanos	17,651,420 agosto 2015	17,590,750 julio 2015	▲

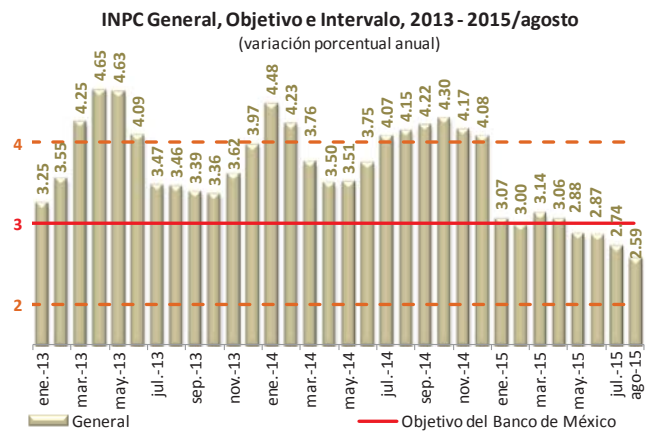
En materia de coyuntura solo se informan los empleos urbanos, excluyendo del reporte los correspondientes al campo, debido a que éstos responden más a una dinámica cíclica.



Fuente: Elaborado por el CEFP con datos del IMSS.

Indicador	Último Dato	Parámetro de Referencia	Variación
INPC	+2.59% anual, agosto 2015	+4.15% anual, agosto 2014	▲

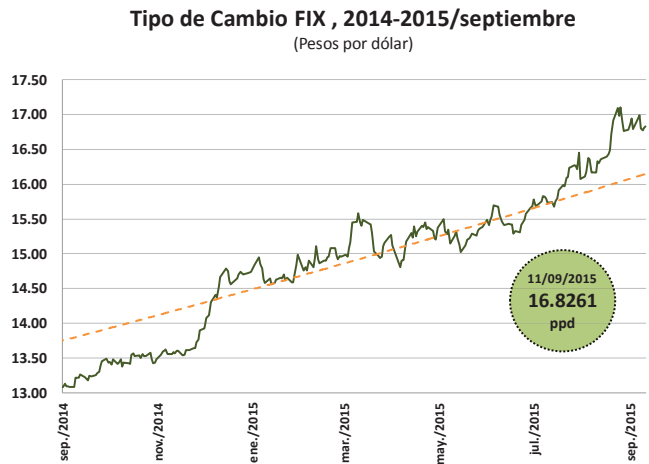
El Índice Nacional de Precios al Consumidor (INPC) mide, a través del tiempo, la variación en los precios de una canasta de bienes y servicios representativos del consumo de los hogares mexicanos y sirve para evaluar los cambios en el poder adquisitivo de la moneda y del costo de vida en el país.



Fuente: Elaborado por el CEFP con datos del INEGI.

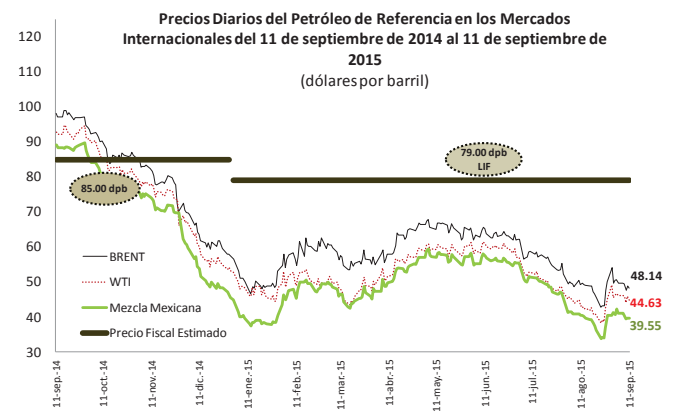
Indicador	Último Dato	Parámetro de Referencia	Variación
Tipo de Cambio	16.8261 pesos por dólar 11 de septiembre de 2015	16.8454 pesos por dólar 4 de septiembre de 2015	▽

Tipo de cambio para solventar obligaciones denominadas en moneda extranjera (pesos por dólar E.U.A).



Indicador	Último Dato	Parámetro de Referencia	Variación
Mezcla Mexicana	39.55 dpb, -1.56 dpb semanal, 11 de Septiembre 2015	41.11 dpb, +0.66 dpb semanal, 4 de Septiembre 2015	▽

Precio ponderado de las tres variedades de petróleo crudo de exportación: Istmo, Maya y Olmeca.



Fuente: Elaborado por el CEFP con base en datos de Pemex, la Secretaría de Energía, Secretaría de Economía, PEMEX, REUTERS.

Indicador	Último Dato	Parámetro de Referencia	Variación
Índice de Precios y Cotizaciones	0.09% semanal, 11 de septiembre de 2015	-1.27% semanal, 4 de septiembre de 2015	△

Indicador bursátil más importante de la Bolsa Mexicana de Valores, muestra la evolución del mercado accionario en su conjunto.

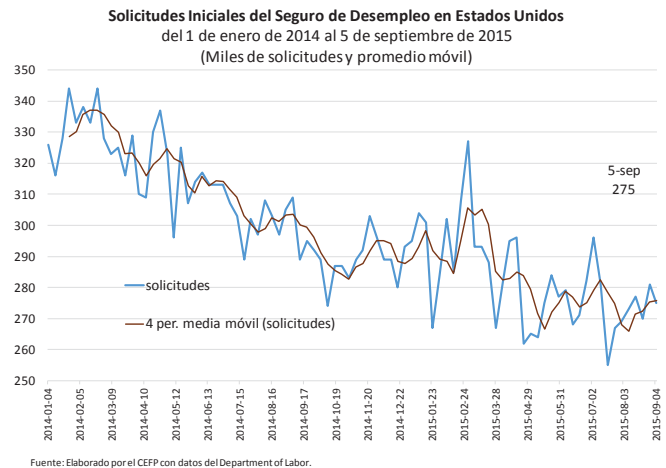
Índices Bursátiles al 11 de septiembre de 2015

País	Índice	Variación porcentual	
		Semanal	Acumulada 2015
España	IBEX	-0.85 ↓	-5.27 ↓
Argentina	Merval	-0.37 ↓	26.91 ↑
Brasil	IBovespa	-0.21 ↓	-7.21 ↓
Inglaterra	FTSE 100	1.24 ↑	-6.83 ↓
Japón	Nikkei 225	2.65 ↑	4.66 ↑
Francia	CAC 40	0.57 ↑	7.21 ↑
Estados Unidos	Dow Jones	2.05 ↑	-7.80 ↓
México	IPC	0.09 ↑	-0.85 ↓
Alemania	DAX-30	0.85 ↑	3.24 ↑

Fuente: Elaborado por el CEFP con datos de Ambito.com Disponible en: <<http://www.ambito.com/economia/mercados/indices>>.

Estados Unidos

Indicador	Último Dato	Parámetro de Referencia	Variación
Solicitudes de Desempleo	275,000 semanal 5 septiembre 2015	281,000 semanal 29 agosto 2015	▼
Se utilizan en el análisis económico actual sobre la evolución del desempleo en Estados Unidos. Las solicitudes iniciales de desempleo miden semanas continuas en el número de personas que solicitaron beneficios por desempleo.			



2. Agenda Económica Semanal

Con la finalidad de contar con un panorama más amplio, se muestra un calendario de indicadores económicos relevantes para la economía mexicana; incluyendo información del organismo que lo publica señalando el país al que corresponde; además, se proporciona el último dato disponible previo a la actualización del indicador.

Indicador	País	Último Dato Disponible
Lunes 14 de septiembre		
Indicadores de Productividad Laboral y del Costo Unitario de la Mano de Obra	INEGI, México	Índice: +0.44% anual ▲ 1.º Trimestre de 2015
Martes 15 de septiembre		
Reservas Internacionales	BANXICO, México	Reserva Internacional Neta: 184,496.4 millones de dólares 4 de Septiembre 2015
Establecimientos con Programa de la Industria Manufacturera, Maquiladora y de Servicios de Exportación	INEGI, México	Establecimientos: 6 mil 166 ▼ Mayo 2015
Ventas Minoristas	Oficina del Censo, Estados Unidos	Índice: +0.6% mensual ▲ Julio 2015
Producción Industrial	Reserva Federal, Estados Unidos	Índice: +0.59% mensual ▲ Julio 2015

Indicador	País	Último Dato Disponible
Miércoles 16 de septiembre		
Índice de Precios al Consumidor	<i>Departamento de Trabajo, Estados Unidos</i>	Índice: +0.1% mensual ▲ <i>Julio 2015</i>
Índice del Mercado de la Vivienda	<i>Asociación Nacional de Constructores de Viviendas Estados Unidos</i>	Índice: 61 puntos ▲ <i>Agosto 2015</i>
Jueves 17 de septiembre		
Anuncio de Política Monetaria del Comité Federal de Mercado Abierto (FOMC, por sus siglas en inglés)	<i>Reserva Federal, Estados Unidos</i>	Tasa de Interés Objetivo: Rango: 0.0 – 0.25% ● <i>Julio 2015</i>
Solicitudes de Desempleo	<i>Departamento de Trabajo, Estados Unidos</i>	Solicitudes: 275 mil ▼ <i>5 de Septiembre 2015</i>
Construcción de Casas Nuevas	<i>Oficina del Censo, Estados Unidos</i>	Unidades: +1,206 mil ▲ <i>Junio 2015</i>
Cuenta Corriente	<i>Departamento de Comercio, Estados Unidos</i>	Saldo: -113.3 MMD ▼ <i>1.º Trimestre de 2015</i>
Viernes 18 de septiembre		
Oferta y Demanda Global de Bienes y Servicios	<i>INEGI, México</i>	Oferta y Demanda: +3.49% anual ▲ <i>1.º Trimestre de 2015</i>
Indicadores del Sector Manufacturero	<i>INEGI, México</i>	Personal Ocupado +3.08% anual ▲ <i>Junio 2015</i>
Indicadores Líderes	<i>Conference Board, Estados Unidos</i>	Indicador Adelantado: -0.2% mensual ▼ <i>Julio 2015</i>