

## 1. Indicadores Económicos

En la semana del 5 al 9 de octubre de 2015, en México se difundieron los siguientes elementos: Producción de la Industria Automotriz, Indicador Mensual del Consumo Privado en el Mercado Interior, Ventas de la Asociación Nacional de Tiendas de Autoservicio y Departamentales (ANTAD), Índice de Confianza del Consumidor, Índice Nacional de Precios al Consumidor (INPC), Tipo de Cambio, Precio de la Mezcla Mexicana de Petróleo de Exportación e Índice de Precios y Cotizaciones (IPC) de la Bolsa Mexicana de Valores (BMV). En el caso de los Estados Unidos se publicó, principalmente: Solicitudes de Desempleo.

### México

Indicador	Último Dato	Parámetro de Referencia	Variación
Producción de la Industria Automotriz	+4.15% anual, septiembre 2015	+10.73% anual, septiembre 2014	▲
Información de relevancia económica, toda vez que la industria automotriz representa alrededor de una cuarta parte de la producción manufacturera del país y una proporción similar de las exportaciones mexicanas.			

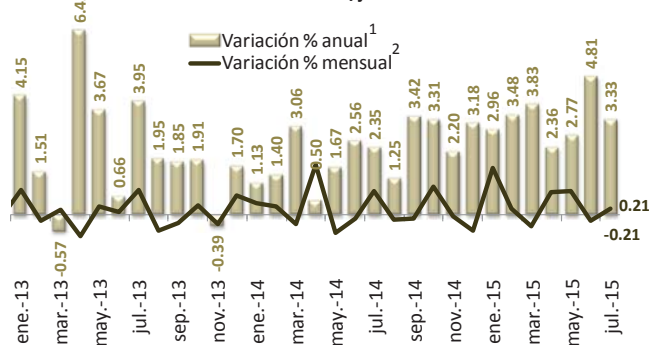
Producción, Exportación y Ventas Internas al Público de la Industria Automotriz en México  
sep-2014 vs. sep-2015  
(unidades y crecimiento anual)



Fuente: Elaborado por el CEFP con datos de la AMIA.

Indicador	Último Dato	Parámetro de Referencia	Variación
Consumo Privado en el Mercado Interior	+3.33% anual, julio 2015	+2.35% anual, julio 2014	▲
Mide el comportamiento del gasto realizado por los hogares residentes del país en bienes y servicios de consumo (tanto de origen nacional como importado). Se excluye la compra de vivienda u objetos valiosos.			

Indicador Mensual del Consumo Privado en el Mercado Interior  
2013-2015/julio

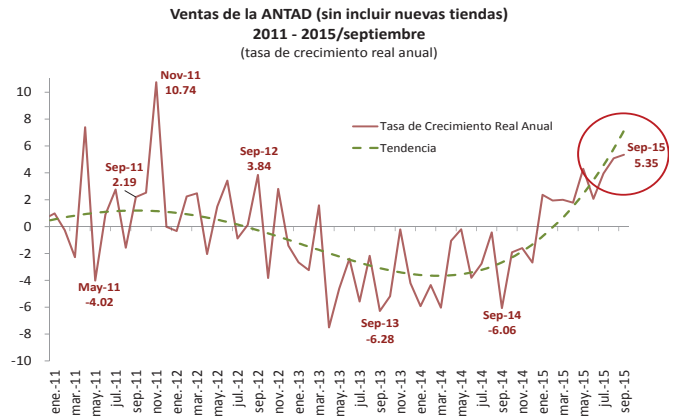


1/ Cifras preliminares a partir de enero de 2012. Año base 2008=100.

2/ Debido al método de estimación al incorporarse nueva información la serie se puede modificar.  
Fuente: Elaborado por el CEFP con datos del INEGI.

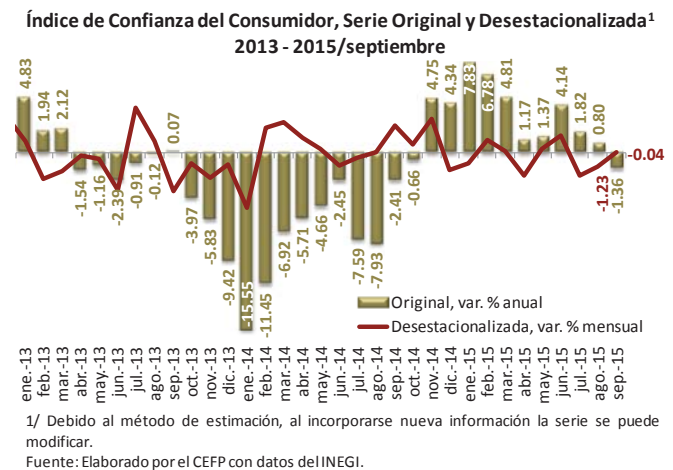
Indicador	Último Dato	Parámetro de Referencia	Variación
Ventas de la ANTAD	+5.35% real anual, septiembre 2015	-6.06% real anual, septiembre 2014	

La Asociación Nacional de Tiendas de Autoservicio y Departamentales (ANTAD) agrupa a más de 20 mil tiendas de autoservicio, departamentales y especializadas y da a conocer la variación de las ventas de sus asociados, este dato refleja la tendencia del consumo doméstico.



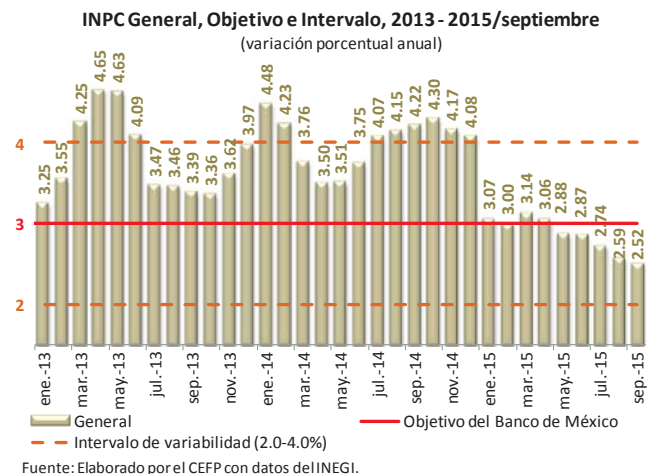
Indicador	Último Dato	Parámetro de Referencia	Variación
Índice de Confianza del Consumidor	-1.36% anual, septiembre 2015	-2.41% anual, septiembre 2014	

El Índice de Confianza del Consumidor refleja las apreciaciones que influyen en gran medida en el ánimo de las decisiones económicas. La confianza del consumidor es una percepción subjetiva y revela sus sentimientos o preferencias al escoger entre varias situaciones.



Indicador	Último Dato	Parámetro de Referencia	Variación
INPC	+2.52% anual, septiembre 2015	+4.22% anual, septiembre 2014	

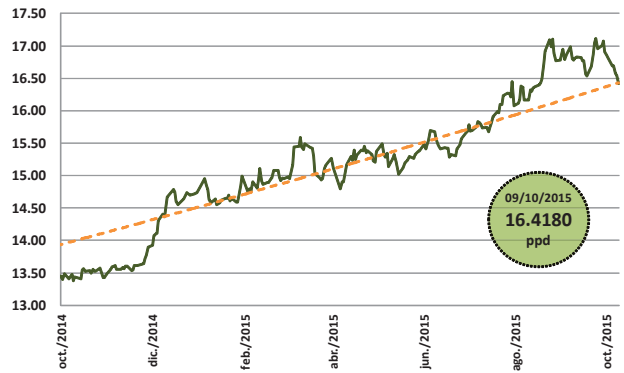
El Índice Nacional de Precios al Consumidor (INPC) mide, a través del tiempo, la variación en los precios de una canasta de bienes y servicios representativos del consumo de los hogares mexicanos y sirve para evaluar los cambios en el poder adquisitivo de la moneda y del costo de vida en el país.



Indicador	Último Dato	Parámetro de Referencia	Variación
Tipo de Cambio	16.4180 pesos por dólar 9 de octubre de 2015	16.8162 pesos por dólar 2 de octubre de 2015	▽

Tipo de cambio para solventar obligaciones denominadas en moneda extranjera (pesos por dólar E.U.A.).

Tipo de Cambio FIX , 2014-2015/octubre  
(Pesos por dólar)

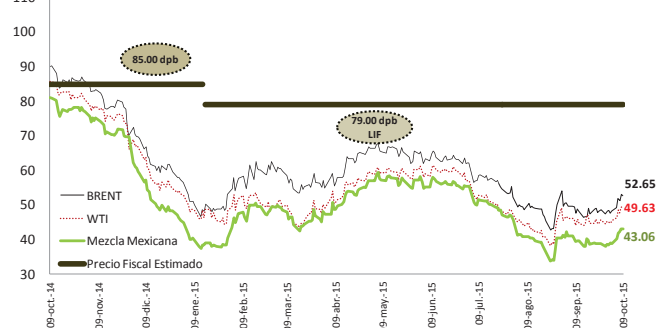


Fuente: Elaborado por el CEFP con datos del Banco de México .

Indicador	Último Dato	Parámetro de Referencia	Variación
Mezcla Mexicana	43.06 dpb, +4.30 dpb semanal, 9 de Octubre 2015	38.76 dpb, -0.11 dpb semanal, 2 de Octubre 2015	△

Precio ponderado de las tres variedades de petróleo crudo de exportación: Istmo, Maya y Olmeca.

Precios Diarios del Petróleo de Referencia en los Mercados Internacionales  
del 2 de octubre de 2014 al 9 de octubre de 2015  
(dólares por barril)



Fuente: Elaborado por el CEFP con base en datos de Pemex, la Secretaría de Energía, Secretaría de Economía, PEMEX, REUTERS.

Indicador	Último Dato	Parámetro de Referencia	Variación
Índice de Precios y Cotizaciones	3.84% semanal, 9 de octubre de 2015	0.71% semanal, 2 de octubre de 2015	△

Indicador bursátil más importante de la Bolsa Mexicana de Valores, muestra la evolución del mercado accionario en su conjunto.

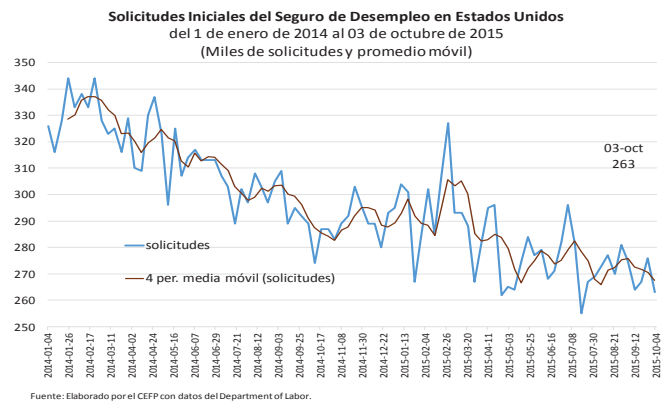
Índices Bursátiles al 9 de octubre de 2015

País	Índice	Variación porcentual	
		Semanal	Acumulada 2015
España	IBEX	7.35 ↑	0.29 ↑
Argentina	Merval	9.59 ↑	30.16 ↑
Brasil	IBovespa	4.90 ↑	-1.34 ↓
Inglaterra	FTSE 100	4.67 ↑	-2.28 ↓
Japón	Nikkei 225	4.03 ↑	5.66 ↑
Francia	CAC 40	5.44 ↑	10.81 ↑
Estados Unidos	Dow Jones	3.72 ↑	-4.14 ↓
México	IPC	3.84 ↑	2.85 ↑
Alemania	DAX-30	5.69 ↑	2.97 ↑

Fuente: Elaborado por el CEFP con datos de Ambito.com Disponible en:  
<<http://www.ambito.com/economia/mercados/indices>>.

## Estados Unidos

Indicador	Último Dato	Parámetro de Referencia	Variación
Solicitudes de Desempleo	263,000 semanal 3 octubre 2015	276,000 semanal 26 septiembre 2015	▼
Se utilizan en el análisis económico actual sobre la evolución del desempleo en Estados Unidos. Las solicitudes iniciales de desempleo miden semanas continuas en el número de personas que solicitaron beneficios por desempleo.			



## 2. Agenda Económica Semanal

Con la finalidad de contar con un panorama más amplio, se muestra un calendario de indicadores económicos relevantes para la economía mexicana; incluyendo información del organismo que lo publica señalando el país al que corresponde; además, se proporciona el último dato disponible previo a la actualización del indicador.

Indicador	País	Último Dato Disponible
<b>Lunes 12 de octubre</b>		
Actividad Industrial	INEGI, México	<b>Producción:</b> +0.70% anual ▲ <i>Julio 2015</i>
<b>Martes 13 de octubre</b>		
Reservas Internacionales	BANXICO, México	<b>Reserva Internacional Neta:</b> 180,307.9 millones de dólares <i>2 de Octubre 2015</i>
Balance Fiscal	Departamento del Tesoro, Estados Unidos	<b>Balance:</b> -64.4 miles de mill. de dólares ▼ <i>Agosto 2015</i>
<b>Miércoles 14 de octubre</b>		
Ventas Minoristas	Oficina del Censo, Estados Unidos	<b>Ventas:</b> +0.2% mensual ▲ <i>Agosto 2015</i>
Inventarios de Empresas	Oficina del Censo, Estados Unidos	<b>Inventarios:</b> +0.1% mensual ▲ <i>Julio 2015</i>
Precios al Productor	Departamento del Trabajo, Estados Unidos	<b>Índice:</b> 0.0% mensual ● <i>Agosto 2015</i>

Indicador	País	Último Dato Disponible
<b>Jueves 15 de octubre</b>		
<b>Establecimientos con Programa de la Industria Manufacturera, Maquiladora y de Servicios de Exportación</b>	INEGI, México	<b>Establecimientos:</b> 6 mil 186 <span style="color: green;">▲</span> <i>Junio 2015</i>
<b>Solicitudes de Desempleo</b>	Departamento de Trabajo, Estados Unidos	<b>Solicitudes:</b> 263 mil <span style="color: green;">▼</span> <i>26 de Septiembre 2015</i>
<b>Índice de Precios al Consumidor</b>	Departamento de Trabajo, Estados Unidos	<b>Índice:</b> -0.1% mensual <span style="color: orange;">▼</span> <i>Agosto 2015</i>
<b>Viernes 16 de octubre</b>		
<b>Producción Industrial</b>	Reserva Federal, Estados Unidos	<b>Índice:</b> -0.38% mensual <span style="color: red;">▼</span> <i>Agosto 2015</i>
<b>Sentimiento del Consumidor</b>	Universidad de Michigan, Estados Unidos	<b>Índice:</b> 87.2 puntos <span style="color: green;">▲</span> <i>Septiembre 2015</i>