

MERCADO MUNDIAL DE CRUDO

MERCADO MUNDIAL DEL PETRÓLEO

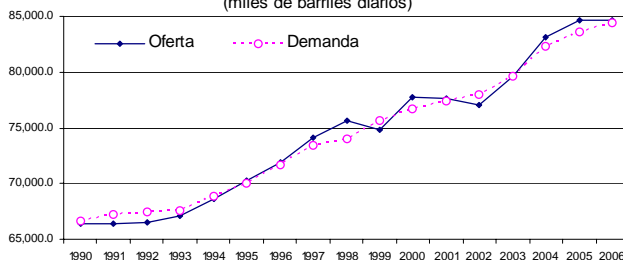
Oferta Mundial de Petróleo 1990-2006.

La oferta mundial de petróleo creció a una tasa promedio anual de 1.53 por ciento en el periodo 1990-2006, pasando de una oferta total de 66.4 millones de barriles diarios (mbd) en 1990 a 84.6 mbd en 2006.

De acuerdo a las más recientes estimaciones de la Energy Information Administration de Estados Unidos (EIA), la oferta mundial de crudo llegará al cierre de 2007 a 84.7 mbd, es decir, 0.12 por ciento más que lo ofertado en 2006; y para 2008 se estima sea de 87.4 mbd, 1.50 por ciento más de lo que se espera para 2007.

La mayor oferta de petróleo en 2007 se explica principalmente por un aumento en la producción de crudo por parte de Canadá y los países de la ex-Unión Soviética, que se estima se incremente en 3.95 y 3.70 por ciento respectivamente, con relación a 2006.

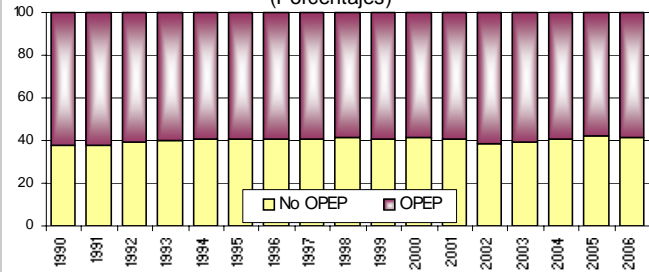
OFERTA Y DEMANDA MUNDIAL DE PETRÓLEO CRUDO
(miles de barriles diarios)



Fuente: Elaborado por el Centro de Estudios de las Finanzas Públicas de la H. Cámara de Diputados, con datos de Energy Information Administration, EU.

La evolución de oferta mundial de petróleo por regiones en el periodo de referencia, muestra que el 60.0 por ciento del crudo fue producido por la Organización de Países Productores de Petróleo (OPEP) entre los que destaca Arabia Saudita (con el 12.8 por ciento de la producción en 2006), y el restante 40.0 por ciento por los productores no miembros de la OPEP, donde Rusia contribuye con el 11.4 por ciento y Estados Unidos con el 9.9 por ciento de la oferta total de 2006.

OFERTA DE PETRÓLEO POR REGION, 1990-2006
(Porcentajes)



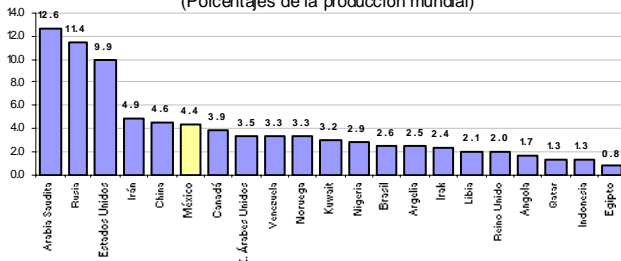
Fuente: Elaborado por el Centro de Estudios de las Finanzas Públicas de la H. Cámara de Diputados, con datos de Energy Information Administration, EU.

Principales Países Productores de Petróleo 2006.

En 2006, los tres principales países productores de petróleo en el mundo son Arabia Saudita con el 12.6 por ciento, Rusia con el 11.4 por ciento y Estados Unidos con el 9.9 por ciento. En conjunto estos países contribuyeron con el 33.9 por ciento de la producción mundial total.

México ocupa el sexto lugar mundial como productor de petróleo crudo, al participar con el 4.4 por ciento de la oferta total en 2006.

PRINCIPALES PAÍSES PRODUCTORES DE PETRÓLEO, 2006
(Porcentajes de la producción mundial)



Fuente: Elaborado por el Centro de Estudios de las Finanzas Públicas de la H. Cámara de Diputados, con datos de Energy Information Administration, E.U.

Demanda Mundial de Petróleo 1990-2006.

La demanda mundial de petróleo registró una tasa de crecimiento promedio anual de 1.49 por ciento en el periodo 1990-2006, destacando los casos de China, India y Corea del Sur que registraron tasas de crecimiento promedio anual en dicho periodo de 7.47, 4.87 y 4.67 por ciento respectivamente, pasando China de demandar 2.3 mbd en 1990 a 7.3 mbd en 2006, mientras que India pasó de 1.2 mbd a 2.5 mbd y Corea del Sur de 1.1 mbd a 2.2 mbd en igual periodo, lo que ha significado que estos países se ubiquen actualmente entre los primeros diez importadores de petróleo en el mundo.

La creciente demanda de crudo por parte de China le ha llevado de representar el 3.44 por ciento del consumo mundial en 1990 al 8.61 por ciento en 2006, superando ya a Japón, que había sido el segundo consumidor mundial de petróleo después de Estados Unidos. La demanda de petróleo de China, según la EIA, aumentará 5.64 por ciento en 2007 y 6.12 por ciento en 2008.

Para 2007 la EIA proyecta la demanda mundial de petróleo en 85.8 mbd, superior en 1.31 por ciento o 1.1 mbd con respecto a una cifra de 84.7 mbd en 2006.

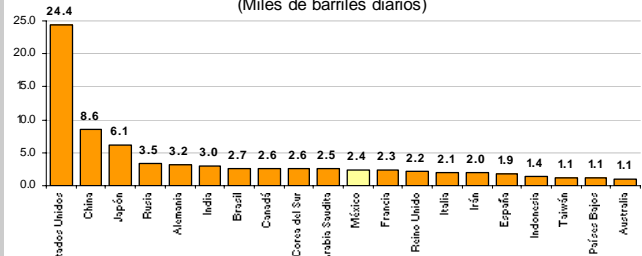
Para 2008 la EIA prevé un escenario de cautela y reduce su estimación de demanda petrolera en 140 mbd para dejarla en 87.1 mbd; la reducción de la cifra fue motivada por el impacto de los precios más altos y de menores expectativas de crecimiento del consumo en los países de la OCDE.

Principales Países Consumidores de Petróleo 2006.

En 2006 Estados Unidos consumió casi una cuarta parte de la demanda total de petróleo, es decir, 20 millones 588 mil barriles diarios, lo que le mantiene como el principal consumidor de petróleo del mundo, seguido por China con el 8.6 por ciento y Japón con el 6.1 por ciento del consumo total.

México ocupa el onceavo lugar mundial como consumidor de petróleo crudo, al utilizar el 2.4 por ciento de la demanda total (1 millón 997 mil bd en promedio durante 2006).

PRINCIPALES CONSUMIDORES DE PETRÓLEO 2006
(Miles de barriles diarios)



Fuente: Elaborado por el Centro de Estudios de las Finanzas Públicas de la H. Cámara de Diputados, con datos de Energy Information Administration, E.U.