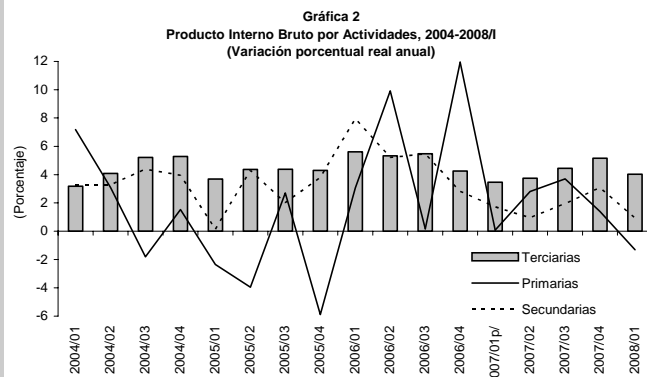
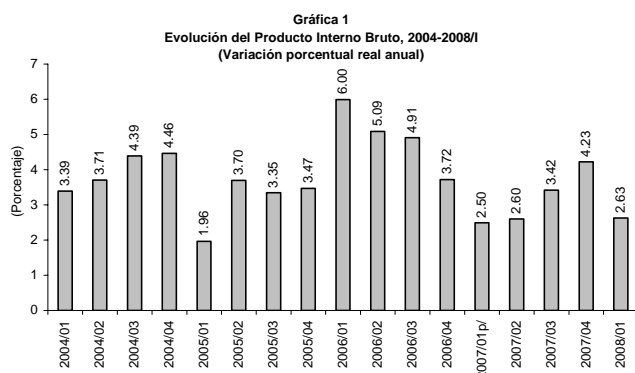


PRODUCTO INTERNO BRUTO

Creció 2.63 por ciento el Producto Interno Bruto en el primer trimestre de 2008

El Instituto Nacional de Estadística, Geografía e Informática (INEGI) informó que en el primer trimestre de 2008, el Producto Interno Bruto (PIB), bajo su nuevo año base 2003, tuvo un incremento de 2.63 por ciento en términos reales con relación a igual periodo de 2007, con este resultado se acumulan 17 trimestres consecutivos de crecimiento. El crecimiento del primer trimestre resultó menor a lo estimado por la SHCP, el Banco de México y a las Expectativas de los Especialistas en Economía del Sector Privado de la Encuesta del Banco de México (Banxico) de abril de 2008 - 3.00, 3.00 y 3.17 por ciento, respectivamente- (ver gráfica 1).

El comportamiento del PIB por actividad productiva fue la siguiente: las **actividades primarias** tuvieron una disminución anual de 1.31 por ciento en términos reales, como consecuencia de la caída de la producción de los productos derivados del aprovechamiento forestal; pesca, caza y captura, y los servicios relacionados con las actividades agropecuarias, así como de la agricultura.



p.- Cifras preliminares a partir de la fecha que se indica. Año base 2003=100.
Fuente: Elaborado por el Centro de Estudios de las Finanzas Públicas de la H. Cámara de Diputados, con datos del Instituto Nacional de Estadística, Geografía e Informática (INEGI).

El PIB de las **actividades secundarias** aumentó 0.92 por ciento anual en términos reales; derivado de las alzas en tres de sus cuatro sectores: la electricidad, agua y suministro de gas por ductos al consumidor final con 8.05 por ciento; las industrias manufactureras 2.68 por ciento y la construcción 0.09 por ciento; en cambio la minería disminuyó 5.83 por ciento durante el primer trimestre de 2008.

El PIB de las **actividades terciarias** aumentó 4.03 por ciento anual, debido al incremento de la mayoría de los sectores que lo integran; de los que destacan el PIB del comercio que aumentó 5.43 por ciento; el de los servicios inmobiliarios y de alquiler de bienes muebles e intangibles creció 3.63 por ciento; de información en medios masivos se elevó 11.62 por ciento; de servicios financieros y de seguros 9.62 por ciento, y el de transportes, correos y almacenamiento, 3.99 por ciento, principalmente (ver gráfica 2).

El menor crecimiento del PIB a lo previsto se vio influido por el hecho de que el periodo de Semana Santa en 2008 cayó en el mes de marzo, lo que implicó un menor número de días laborales con relación al mismo trimestre del año anterior; no obstante, se estima que este efecto sea revertido en el mes de abril

dado que dicho periodo de asueto cayó en ese mes de 2007.

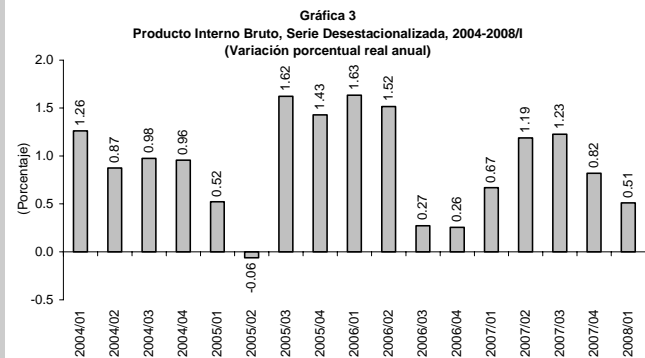
Sin los factores de estacionalidad, el PIB tuvo un incremento de 0.51 por ciento con respecto al trimestre inmediato anterior, menor al 0.82 por ciento observado en el cuarto trimestre de 2008 (ver gráfica 3). Las **actividades primarias** disminuyeron 1.81 por ciento en el periodo de análisis, las **actividades secundarias** aumentaron 0.32 por ciento, en tanto que las **actividades terciarias** crecieron, en su conjunto, 0.67 por ciento.

De acuerdo con las Expectativas de los Especialistas en Economía del Sector Privado, el 43 por ciento de los encuestados consideró que el clima de negocios permanecerá igual, la perspectiva mejoró cuando en la Encuesta previa era de 47 por ciento; el 39 por ciento prevé que la situación económica empeorará en los próximos seis meses, mejor perspectiva que en la Encuesta previa cuando era de 41 por ciento; y el restante 18 por ciento prevé que la situación mejorará, mientras que en el mes pasado así lo esperaba el 12 por ciento.

Para el sector privado, los principales factores que podrían afectar el ritmo de actividad económica del país en los próximos meses, por orden de importancia son: Debilidad del mercado externo y de la economía mundial, ausencia de avances en las reformas estructurales, incertidumbre sobre la situación financiera internacional, presiones inflacionarias internas, aumento en precios de insumos y materias primas, incertidumbre política interna, la política monetaria que se está aplicando y problemas de inseguridad pública, entre otros.

En ese contexto, la expectativa de crecimiento del PIB real anual para 2008 se ha venido corrigiendo a la baja, la expectativa del Sector Privado es que sea de 2.68 por ciento, marginalmente mayor al 2.67 por ciento previsto en la Encuesta previa. El Banxico anticipó un crecimiento de entre 2.40 y 2.90 por ciento y la SHCP lo ubicó en 2.80 por ciento.

Por otra parte, se observa que la economía mundial continúa desacelerándose, aunque a un menor ritmo apoyada por la dinámica económica de China e India; sin embargo, la actividad económica de Estados Unidos mantiene un pobre desempeño a consecuencia, en parte, a la contracción en su sector de la vivienda, por lo que se prevé un periodo de ajuste prolongado en la Unión Americana como consecuencia de la reconstitución del ahorro de los hogares que implicará la moderación de su consumo en los próximos años. Así, se considera que los riesgos a la baja con relación al crecimiento económico nacional se han elevado debido a que a que la mayor parte de las exportaciones mexicanas se destinan al mercado norteamericano; la evolución de la economía mexicana continuará dependiendo de la dinámica de su mercado interno que estará determinado por la generación de empleo formal, la recuperación del poder adquisitivo del salario, la inversión pública y privada, la disponibilidad de crédito, la llegada de remesas familiares y del monto de la inversión extranjera directa; cabe señalar que, de acuerdo con la información del Banco de México, la inversión extranjera directa en el primer trimestre de 2008 fue de 4 mil 194.9 millones de dólares, cifra menor en 47.49 por ciento al monto observado en el mismo periodo de 2007 de 7 mil 988.7 millones de dólares, lo que implica una menor inversión que podría influir en el nivel de crecimiento económico para el presente año.



a.-Debido al método de estimación, al incorporarse nueva información la serie se puede modificar.
Año base 2003=100.
Fuente: Elaborado por el Centro de Estudios de las Finanzas Públicas de la H. Cámara de Diputados, con datos del Instituto Nacional de Estadística, Geografía e Informática (INEGI).

México: Producto Interno Bruto, 2006-2008/I
(Variación porcentual real anual)

Concepto	2006	2007 ^{p/}	2007 ^{p/}				2008
			I	II	III	IV	I
Total^{a/}	4.91	3.20	2.50	2.60	3.42	4.23	2.63
Actividades primarias	6.45	1.97	0.08	2.81	3.70	1.39	-1.31
Agricultura	8.77	2.45	-1.76	3.44	6.29	2.34	-1.26
Ganadería	2.91	1.40	1.24	2.68	1.75	0.09	0.68
Aprovechamiento forestal; pesca, caza y captura; servicios relacionados con las actividades agropecuarias y forestales	4.67	0.76	9.10	-1.53	-3.34	-0.20	-8.80
Actividades secundarias	5.31	1.92	1.72	0.95	1.94	3.08	0.92
Minería	1.37	-3.45	-2.49	-2.81	-4.55	-3.97	-5.83
Electricidad, agua y suministro de gas por ductos al consumidor final	12.20	7.17	8.10	5.33	6.79	8.57	8.05
Construcción	7.85	3.04	5.83	1.79	1.68	2.97	0.09
Industrias manufactureras	5.16	2.73	1.11	1.46	3.59	4.74	2.68
Actividades terciarias	5.15	4.22	3.46	3.75	4.45	5.16	4.03
Comercio	6.20	4.06	2.35	4.05	5.06	4.69	5.43
Transporte, correos y almacenamiento	5.36	3.36	2.48	2.67	3.60	4.62	3.99
Información en medios masivos	10.66	12.01	12.47	10.02	12.25	13.33	11.62
Servicios financieros y de seguros	16.60	11.00	12.64	10.27	11.43	9.83	9.62
Servicios inmobiliarios y de alquiler de bienes muebles e intangibles	5.88	4.48	4.32	4.40	4.49	4.72	3.63
Servicios profesionales, científicos y técnicos	3.12	3.74	2.57	2.17	1.70	7.69	-1.60
Dirección de corporativos y empresas	20.07	1.33	0.59	3.63	-0.58	2.15	4.97
Servicios de apoyo a los negocios y manejo de desechos y servicios de remediación	3.68	1.68	-1.01	-1.16	3.73	4.25	2.46
Servicios educativos	0.09	2.30	1.44	1.88	1.57	4.26	0.86
Servicios de salud y de asistencia social	2.30	2.87	4.84	4.90	0.54	1.32	0.54
Servicios de esparcimiento, culturales y deportivos, y otros servicios recreativos	2.33	6.54	6.34	6.42	6.68	6.60	4.92
Servicios de alojamiento temporal y de preparación de alimentos y bebidas	1.56	1.97	3.33	2.11	1.22	1.20	3.46
Otros servicios excepto actividades del gobierno	3.25	4.22	3.60	4.05	4.77	4.43	2.65
Actividades del gobierno	-0.92	-0.03	-2.86	-2.12	1.51	3.35	0.84

a/. La suma de las cifras parciales puede no coincidir con el total debido al redondeo.

p/. Cifras preliminares a partir de la fecha que se indica.

Fuente: Elaborado por el Centro de Estudios de las Finanzas Públicas de la H. Cámara de Diputados, con datos del Instituto Nacional de Estadística, Geografía e Informática (INEGI), Sistema de Cuentas Nacionales de México.

Si desea profundizar en el tema favor de comunicarse a las extensiones 56006 ó 56007.

Comité del Centro de Estudios de las Finanzas Públicas

Presidente: Dip. Moisés Alcalde Virgen

Dip. Javier Guerrero García

Centro de Estudios de las Finanzas Públicas

Director General Dr. Héctor Juan Villarreal Páez

Director de Área: Dr. Carlos Augusto Colina Rubio

Elaboró: Lic. Martín Ruiz Cabrera

Dip. Fco Javier Calzada Vázquez

Dip. Carlos Alberto Puente Salas