

## ACTIVIDAD ECONÓMICA

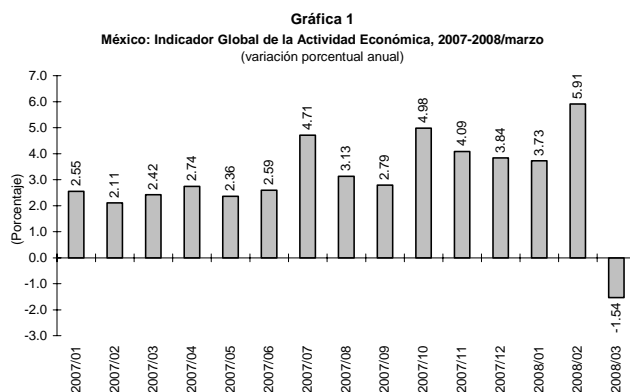
### Disminuyó 1.54 por ciento el Indicador Global de la Actividad Económica en marzo de 2008.

El Instituto Nacional de Estadística, Geografía e Informática (INEGI) dio a conocer los resultados del **Indicador Global de la Actividad Económica (IGAE)** bajo su nueva metodología y año base (2003=100), en el que destaca el comportamiento de los siguientes indicadores:

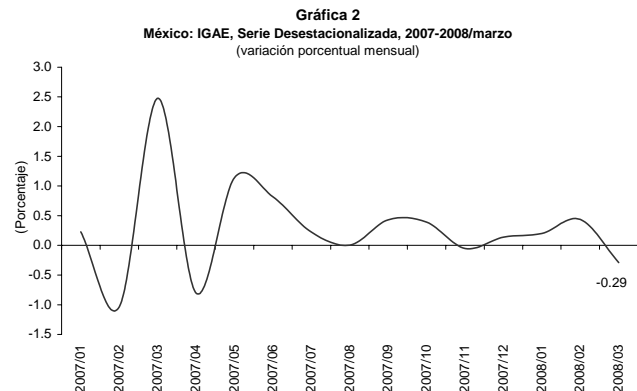
**IGAE:** Tuvo una caída real de 1.54 por ciento en marzo de 2008 (ver gráfica 1), cifra que contrasta con el crecimiento observado de 2.42 por ciento en marzo de 2007. El resultado de marzo implicó la primera caída de éste indicador después de haber registrado 35 meses de incrementos consecutivos bajo esta nueva metodología.

La evolución del IGAE se vio influido por el hecho de que el periodo de Semana Santa en 2008 cayó en el mes de marzo, lo que implicó un menor número de días laborales con relación al mismo mes del año anterior; no obstante, se estima que este efecto sea revertido en el mes de abril dado que dicho periodo de asueto cayó en ese mes de 2007.

Aunque el **IGAE desestacionalizado** tuvo un decre-



Fuente: Elaborado por el Centro de Estudios de las Finanzas Públicas de la H. Cámara de Diputados, con datos del INEGI, base 2003 = 100.

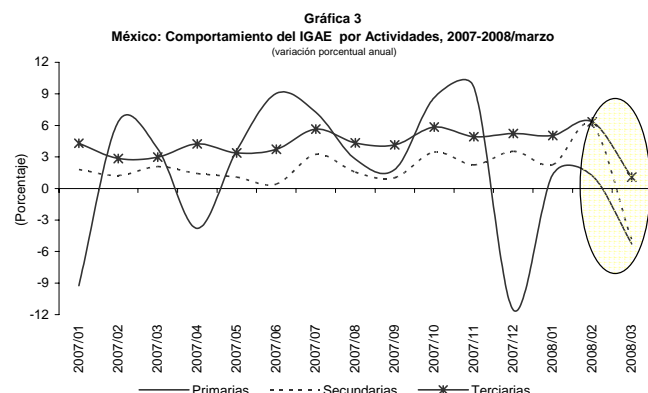


Fuente: Elaborado por el Centro de Estudios de las Finanzas Públicas de la H. Cámara de Diputados, con datos del INEGI.

mento de 0.29 por ciento con respecto al mes inmediato anterior, mientras que en febrero de 2008 tuvo un incremento de 0.44 por ciento, ver gráfica 2.

### IGAE por actividades económicas:

Las **actividades primarias** tuvieron una disminución de 5.27 por ciento anual como consecuencia de la caída reportada en la agricultura dada la menor superficie sembrada y cosechada en el ciclo otoño-invierno, lo que implicó una reducción en la producción de sorgo, papa, aguacate, naranja, tomate verde y rojo, cebada y café, entre otros.



Fuente: Elaborado por el Centro de Estudios de las Finanzas Públicas de la H. Cámara de Diputados, con datos del INEGI.

Las **actividades secundarias** (minería, electricidad, agua y suministro de gas por ductos al consumidor final, construcción e industrias manufactureras) tuvieron una descenso de 4.91 por ciento anual, como resultado de los decrementos observados en el subsector de extracción de petróleo y gas; fabricación de equipo de computación; comunicación; medición y de otros equipos; componentes y accesorios electrónicos; construcción de obras de ingeniería civil u obra pesada; industria alimentaria; industria química; fabricación de prendas de vestir, y en la Fabricación de productos a base de minerales no metálicos, entre otros.

Las **actividades terciarias** aumentaron 1.07 por ciento, resultado del desempeño positivo de otras telecomunicaciones; instituciones de intermediación crediticia y financiera no bursátil; servicios inmobiliarios; servicios de alojamiento temporal; servicios personales, y dirección de corporativos y empresas, principalmente (ver gráfica 3).

De acuerdo con el IGAE, en el primer trimestre de 2008, la actividad económica tuvo un incremento promedio de 2.61 por ciento con relación al mismo periodo de 2007; cifra mayor en 0.25 puntos porcentuales al incremento observado de 2.36 por ciento en el mismo periodo de 2007.

Se observa que la economía mexicana se desacelerarse, aunque a un ritmo moderado; sin embargo, cabe señalar que las actividades del sector terciario (servicios) siguen impulsado la actividad económica. El desempeño del sector industrial estuvo influido por la desaceleración externa proveniente de la dinámica económica de Estados Unidos que implicó una menor demanda de exportaciones mexicanas, lo cual fue, en parte, contrarrestado por una mayor diversificación de los mercados de exportación. Esta desaceleración podría verse atenuada por el impulso fiscal ante un mayor gasto público en inversión, la diversificación de exportaciones y la fortaleza de la demanda interna.

Se espera que la actividad económica comience a repuntar en el segundo semestre del año ante un gradual crecimiento de la demanda externa que se verá reflejada en un mejor desempeño de la producción manufacturera nacional, así como de la construcción al aumentarse el gasto de inversión pública en infraestructura.

Comité del Centro de Estudios de las Finanzas Públicas

Presidente: Dip. Moisés Alcalde Virgen

Dip. Javier Guerrero García

Centro de Estudios de las Finanzas Públicas

Director General Dr. Héctor Juan Villarreal Páez

Director de Área: Dr. Carlos Augusto Colina Rubio

Elaboró: Lic. Martín Ruiz Cabrera

Dip. Fco Javier Calzada Vázquez

Dip. Carlos Alberto Puente Salas