

## EXPECTATIVAS DEL SECTOR PRIVADO

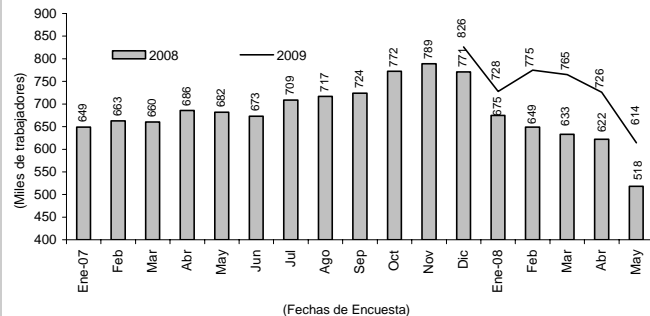
### Encuesta sobre las Expectativas de los Especialistas en Economía del Sector Privado de mayo de 2008

En la Encuesta del Banco de México (Banxico) sobre las Expectativas de los Especialistas en Economía del Sector Privado de mayo destaca lo siguiente:

**Percepción sobre la evolución de la economía:** El 42% de los encuestados consideró que la situación económica empeorará en los próximos seis meses, la perspectiva empeoró considerando que en la Encuesta previa el 39% así lo esperaba; el 10% prevé que la situación mejorará, porcentaje menor al 18% del mes inmediato anterior; y el restante 43% estima que el clima de negocios permanecerá igual, mientras que en la Encuesta previa fue el 39%.

**Crecimiento económico:** La expectativa de crecimiento del PIB real anual para 2008 continúa a la baja y se espera sea de 2.64%, cifra 0.16 puntos porcentuales menor al crecimiento estimado de 2.80% por la Secretaría de Hacienda y Crédito Público en su Informe sobre la Situación Económica, las Finanzas Públicas y la Deuda Pública, del primer trimestre de 2008. Para 2009, el sector privado estima un crecimiento de 3.26%, cifra menor en 0.05 puntos porcen-

Gráfica 2  
México: Expectativa del Incremento del Número de Trabajadores Asegurados en el IMSS  
(Miles de trabajadores)

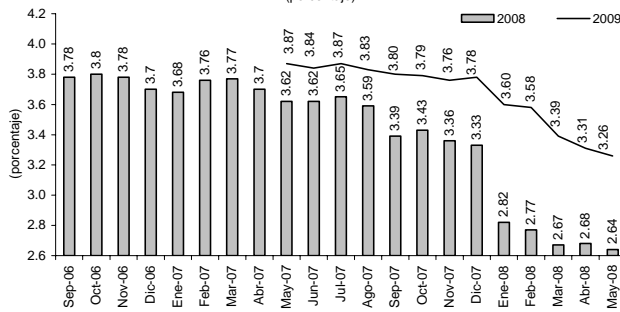


Fuente: Elaborado por el Centro de Estudios de las Finanzas Públicas de la H. Cámara de Diputados, con datos de la Encuesta sobre las Expectativas de los Especialistas en Economía del Sector Privado: mayo 2008; Banco de México.

tuales a lo previsto en la Encuesta inmediata anterior.

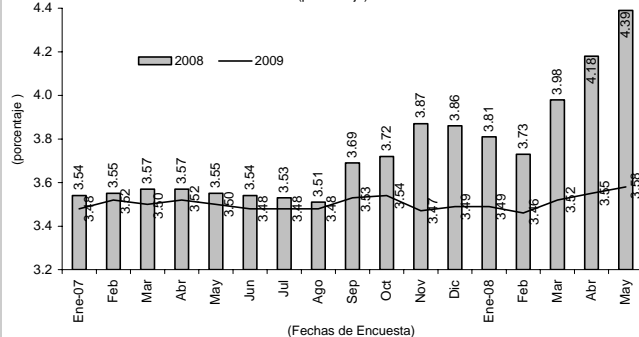
**Los principales factores que podrían desacelerar el crecimiento en los próximos meses, por orden de importancia, son:** Debilidad del mercado externo y de la economía mundial, ausencia de avances en las reformas estructurales, presiones inflacionarias internas, aumento en precios de insumos y materias primas, incertidumbre sobre la situación financiera internacional, problemas de inseguridad pública, incertidumbre sobre la situación económica interna y la política monetaria que se está aplicando, entre otros.

Gráfica 1  
México: Expectativa de Crecimiento del PIB  
(porcentaje)



Fuente: Elaborado por el Centro de Estudios de las Finanzas Públicas de la H. Cámara de Diputados, con datos de la Encuesta sobre las Expectativas de los Especialistas en Economía del Sector Privado: mayo 2008; Banco de México.

Gráfica 3  
México: Expectativa de Crecimiento de los Precios (INPC)  
(porcentaje)



Fuente: Elaborado por el Centro de Estudios de las Finanzas Públicas de la H. Cámara de Diputados, con datos de la Encuesta sobre las Expectativas de los Especialistas en Economía del Sector Privado: mayo 2008; Banco de México.

**Trabajadores asegurados:** Se espera que el número de trabajadores asegurados por el IMSS aumente 518 mil personas durante 2008 y 614 mil en 2009, cifras menores a las estimadas en la encuesta previa de 622 mil y 726 mil trabajadores, respectivamente.

**Inflación:** La expectativa inflacionaria para 2008 se estima sea de 4.39% al cierre del periodo, mientras que en la Encuesta previa se esperaba 4.18%; para el cierre de 2009 se prevé sea de 3.58%, mayor al 3.55% estimado en la Encuesta inmediata anterior.

**Tasas de interés:** Se pronostica que la tasa de los CETES a 28 días sea de 7.37% al cierre de 2008, mayor al 7.23% estimado en la Encuesta previa; para 2009 se espera sea de 7.10%, superior al 6.98% considerada en la Encuesta previa.

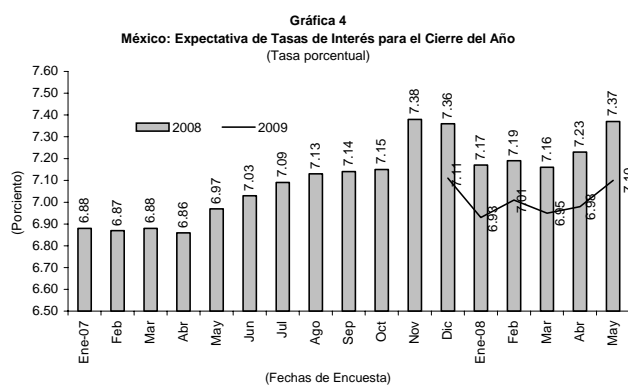
**Déficit económico del sector público:** Se anticipa un déficit fiscal de 0.06% del PIB para 2008, mayor al 0.03% estimado en la Encuesta previa; para 2009 se prevé sea de 0.07%, superior al 0.02% previsto el mes pasado.

**Precio del Petróleo:** El precio de la mezcla mexicana de exportación se estima en 91.11 dólares por barril (dpb) promedio para 2008, cifra superior en 42.11 dólares ó 85.94% al precio establecido en el Programa Económico para 2008 de 49.00 dpb.

El sector privado continúa pesimista sobre el desempeño de la actividad económica, la evolución de la inflación y la generación de empleos, tanto para 2008 como para 2009. Considera que la evolución de la economía mundial y, en particular, la de Estados Unidos afectará a la economía mexicana; el impacto que tendrá la desaceleración de la economía de Estados Unidos se verá reflejado en un menor crecimiento de

las exportaciones mexicanas hacia la Unión Americana; un menor monto de remesas familiares dado los problemas en el sector de la construcción de aquel país; y por una reducción en la llegada de inversión extranjera directa hacia México.

Por otra parte, continúa repuntando las expectativas inflacionarias internas, situación que se explica por el impacto que tienen las presiones inflacionarias externas dado el incremento de los precios internacionales de los alimentos, los energéticos y los materiales para la construcción sobre los costos internos de las materias primas en varios sectores y la determinación de la formación de los precios internos. No obstante, la expectativa inflacionaria se ubicó dentro del intervalo estimado de inflación para el cuarto trimestre de 2008 de 4.25-4.75% por parte del Banxico, por lo que se estima mantenga su tasa de interés de referencia en 7.50% en lo que resta del año. Así, se espera que el diferencial de tasas de interés objetivo entre México y Estados Unidos se mantenga la fortaleza del tipo de cambio pesos por dólar.



Fuente: Elaborado por el Centro de Estudios de las Finanzas Públicas de la H. Cámara de Diputados, con datos de la Encuesta sobre las Expectativas de los Especialistas en Economía del Sector Privado: mayo 2008; Banco de México.

**Expectativas de los Especialistas en Economía del Sector Privado**

Concepto	CGPE-2008 <sup>1</sup>	Encuesta de:				
		Enero	Febrero	Marzo	Abril	Mayo
2008						
Crecimiento (Var % anual del PIB)	2.80 <sup>2</sup>	2.82	2.77	2.67	2.68	2.64
Inflación (Var. % INPC)	3.00	3.81	3.73	3.98	4.18	4.39
Déficit público % del PIB	0.00	0.06	0.06	0.05	0.03	0.06
Precio de la Mezcla Mexicana	49.00	68.07	70.94	77.37	81.82	91.11
2009						
Crecimiento (Var % anual del PIB)	----	3.60	3.58	3.39	3.31	3.26
Inflación (Var. % INPC)	----	3.49	3.46	3.52	3.55	3.58
Déficit público % del PIB	----	----	0.02	0.01	0.02	0.07

1.- Criterios Generales de Política Económica para 2008. 2.- Informe sobre la Situación Económica, las Finanzas Públicas y la Deuda Pública del primer trimestre de 2008.

Fuente: Elaborado por el Centro de Estudios de las Finanzas Públicas de la H. Cámara de Diputados, con datos de los Criterios Generales de Política Económica para 2008, SHCP y Encuesta sobre las Expectativas de los Especialistas en Economía del Sector Privado de mayo de 2008, Banco de México.

**Comité del Centro de Estudios de las Finanzas Públicas**

Presidente: Dip. Moisés Alcalde Virgen

Dip. Javier Guerrero García

**Centro de Estudios de las Finanzas Públicas**

Director General Dr. Héctor Juan Villarreal Páez

Director de Área: Dr. Carlos Augusto Colina Rubio

Elaboró: Lic. Martín Ruiz Cabrera

Dip. Fco Javier Calzada Vázquez

Dip. Carlos Alberto Puente Salas