



COMPORTAMIENTO DE LOS MERCADOS FINANCIEROS 29 DE SEPT - 2 DE OCT

Los principales mercados de América Latina se desplomaron al cierre del mes de septiembre y al inicio del mes de octubre, esto debido a los crecientes rumores de una mayor extensión de la crisis financiera global, pese a las medidas promovidas por Estados Unidos y Europa. Sin embargo, los bancos operaban sin señales de corridas en la región, cuyos fundamentos macroeconómicos no han reflejado en su magnitud la prolongada debacle crediticia de los principales mercados del mundo.

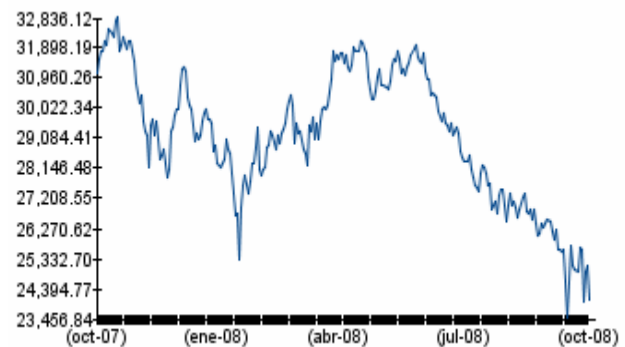
Cabe mencionar que el Congreso de los Estados Unidos aprobó el miércoles 1 de octubre un plan de rescate de 700.000 millones de dólares para el sector financiero. Asimismo, también, debieron ser rescatados dos grandes bancos europeos, y el Citigroup anunció la compra de las operaciones bancarias de Wachovia Corp, acentuando más aún las preocupaciones sobre la amplitud de una crisis que tuvo sus raíces en Estados Unidos, pero que ya se prolongó al Viejo Continente.

El miércoles 2 de octubre, la Bolsa Mexicana fue arrastrada por la fuerte caída del Mercado de Valores de Wall Street, donde el índice Dow Jones retrocedió 3.22 por ciento; el Nasdaq 4.48 por ciento, mientras que el Standard & Poor's 500 declinó 4.03 por ciento. Debido a esto se puede decir que la economía estadounidense se encuentra en una recesión, a la par de la crisis financiera que esta enfrentando.

Debido a lo anterior la Bolsa Mexicana de Valores (BMV) sufrió un fuerte retiro de capitales, lo cual implicó una caída de 4.34 por ciento en el mercado bursátil elevándose el precio del dólar a 11.29 pesos, la cotización más alta de la divisa estadounidense en lo que va del año. En las grandes operaciones interbancarias, la divisa estadounidense se vendió a 11.1780 pesos, 20 centavos más cara que en la víspera.

El retiro de capitales de la (BMV), se expresó por la venta masiva de acciones estelares en este mercado, cuyo precio cayó en picada a lo largo de la jornada del día 2 de octubre, en la que el índice de cotizaciones bursátil retrocedió mil 89.97 unidades, para quedar colocado al cierre en 24 mil 027.35 puntos, su segundo peor nivel en 2008, sólo superado en hundimiento por lo observado el 29 de septiembre pasado, cuando quedó situado en 23 mil 955.67 unidades.

Gráfica 1
Comportamiento del IPC



Fuente: elaborado por el Centro de Estudios de las Finanzas Públicas con base en el comportamiento del IPC de la Bolsa Mexicana de Valores.

La caída del mercado bursátil mexicano fue tan generalizada, que de los 36 títulos de empresas que integran la muestra del índice de Precios y Cotizaciones, 33 fueron vendidos por debajo de los precios que tenían en la víspera y apenas tres pudieron remontar su cotización anterior. Las acciones con mayor caída fueron la de Telefónica Axtel, con pérdida de 9.89 por ciento, las del Grupo México con un derrumbe de 8.91, y las de Cementos Mexicanos, que cayeron 7.09 por ciento.

La Bolsa Mexicana de Valores se encuentra en un nivel de pérdidas de 18.65 por ciento durante este año. Pero hasta ahora, siete de las 36 acciones este-

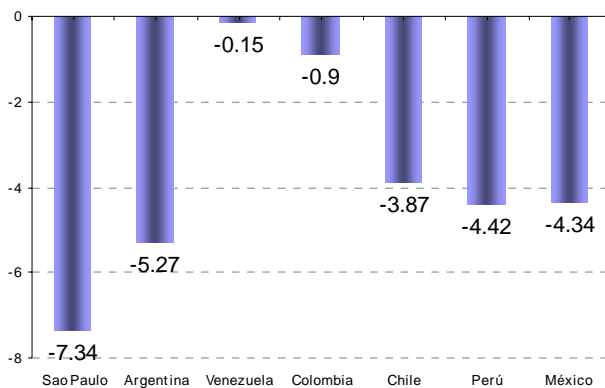
lares de este mercado se ofrecen a menos de la mitad de lo que se pagaba por ellas hace un año, otras 17 tienen pérdidas en ascenso y 12 mantienen un nivel de rentabilidad positivo.

Previo a lo que ocurra en la Cámara de Representantes estadounidense con el paquete de 700 mil millones de dólares de rescate financiero que ya fue aprobado por el Senado de los Estados Unidos, las principales bolsas de valores del mundo siguieron la pauta marcada por el mercado de Nueva York.

Por su parte los mercados bursátiles de América Latina cerraron operaciones con pérdidas el 2 de octubre. El índice Bovespa de la bolsa de Sao Paulo se hundió 7.34 por ciento; el Merval argentino cayó 5.27 por ciento; el IBC de Caracas retrocedió 0.15 por ciento, mientras el principal indicador de la bolsa de Colombia bajó 0.90 por ciento; el IPSA de Santiago de Chile marcó pérdida de 3.87; la bolsa de Lima Perú cerró la jornada con 4.42 por ciento a la baja y la bolsa de México cayó en 4.34 por ciento.

Gráfica 2

Comportamiento de los mercados bursátiles de países seleccionados de América Latina al 2 de octubre de 2008



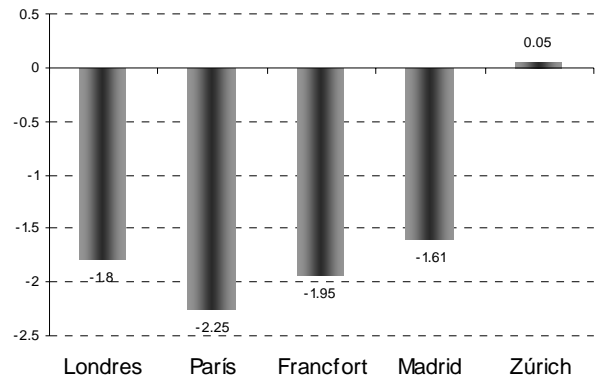
Fuente: elaborado por el Centro de Estudios de las Finanzas Públicas con base en el comportamiento de los mercados bursátiles de países de América Latina seleccionados, octubre 2 de 2008.

El comportamiento de los mercados europeos al 2 de octubre del presente año fue el siguiente: en Londres el Índice Financial Time retrocedió 1.80 por ciento; el CAC-40 de la bolsa de París perdió 2.25 por ciento; el Dax-30 de Francfort marcó una disminución de 1.95, y

el Ibx de Madrid cayó 1.61 por ciento. Solamente el índice SMI de Zúrich avanzó 0.05 por ciento.

Gráfica 3

Comportamiento de los mercados bursátiles de países seleccionados de Europa al 2 de octubre de 2008



Fuente: elaborado por el Centro de Estudios de las Finanzas Públicas con base en el comportamiento de los mercados bursátiles de países seleccionados de Europa, octubre 2 de 2008.

Cabe señalar que el mercado que registra la mayor pérdida en lo que va del año es el Francfort, donde el índice Dax-30 marca un desplome de 28.03 por ciento; le sigue la bolsa de París con una caída de 27.78 por ciento en su indicador CAC-40, mientras que el Bovespa de la bolsa de Brasil marca pérdida de 22.05 por ciento en su valor de mercado.

Comité del Centro de Estudios de las Finanzas Públicas

Presidente: Dip. Moisés Alcalde Virgen

Dip. Javier Guerrero García

Centro de Estudios de las Finanzas Públicas

Director General Dr. Héctor Juan Villarreal Páez

Directora de Área: Mtra. Lol-be Peraza González

Elaboró: Lic. Oscar Antonio Miguel

Dip. Fco. Javier Calzada Vázquez

Dip. Carlos Alberto Puente Salas