

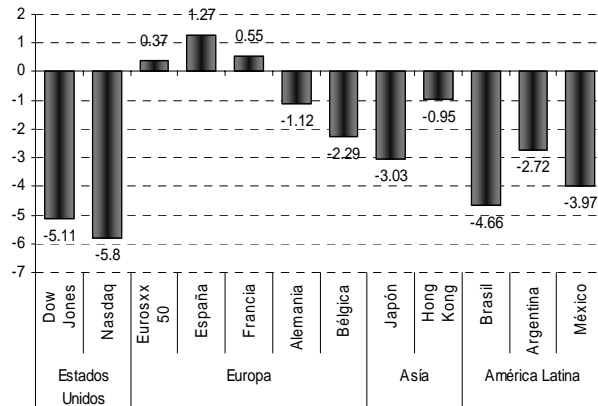
COMPORTAMIENTO DE LOS MERCADOS FINANCIEROS 7 OCT — 10 OCT

Martes 7 de octubre

La mayoría de los mercados bursátiles del mundo cerró la jornada del martes 7 de octubre con una tendencia a la baja, y aunque la volatilidad no fue la misma que en la víspera, y pese a que algunas bolsas mostraron ligera recuperación, una de las principales, la de Estados Unidos, sufrió un impacto negativo inclusive más fuerte que el paso lunes 6 de octubre. Wall Street registró un considerable retroceso, toda vez que sus principales indicadores, el Dow Jones y el Nasdaq, terminaron sus operaciones con bajas de 5.11 por ciento y 5.80 por ciento respectivamente.

Gráfica 1

Comportamiento de los mercados financieros de países seleccionados al cierre de la jornada del 7 de octubre



Fuente: Elaborado por el Centro de Estudios de las Finanzas Públicas, con base en datos de los mercados financieros de países seleccionados al cierre de la jornada del 7 de octubre.

Por su parte, los mercados europeos no resultaron exentos del torbellino mundial, aunque el impacto fue menor que el lunes pasado, e incluso algunas bolsas

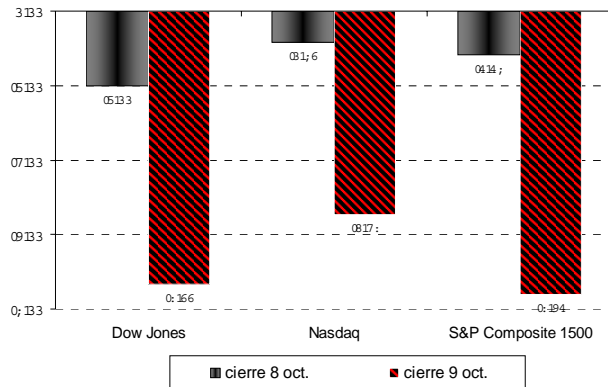
mostraron una ligera recuperación. El índice Eurostoxx 50 cerró la jornada con una ligera ganancia de 0.37 por ciento, el IBEX de España ganó 1.27 por ciento y el CAC de Francia avanzó con 0.55 por ciento. En tanto que el DAX Alemán retrocedió 1.12 por ciento, el BEL de Bélgica cayó 2.29 por ciento, mientras que en Asia, el Nikkei de Japón se desplomó 3.03 por ciento y el Hang Seng de Hong Kong perdió 0.95 por ciento.

En el caso de los mercados bursátiles de América Latina, también corrieron la misma suerte, dado que el Bovespa de Brasil cayó 4.66 por ciento y el Merval de Argentina retrocedió 2.72 por ciento. Por su parte la Bolsa Mexicana de Valores cerró la jornada del martes 7 de octubre con una pérdida de 3.97 por ciento.

Miércoles 8 y Jueves 9 de octubre

El comportamiento de Wall Street registró para estos dos días considerables bajas en sus principales indicadores, el Dow Jones cerró su jornada el 8 de octubre a la baja en 2.00 por ciento y al día siguiente disminuyó 7.33 por ciento, el índice Nasdaq cerró las jornadas del 8 y 9 de octubre con bajas en 0.83 por ciento y 5.47 por ciento respectivamente, otro indicador que tuvo una drástica caída fue el S&P Composite, el cual terminó sus jornadas del día 8 con una baja en 1.18 por ciento y 7.61 por ciento al cierre de la jornada del 9 de octubre.

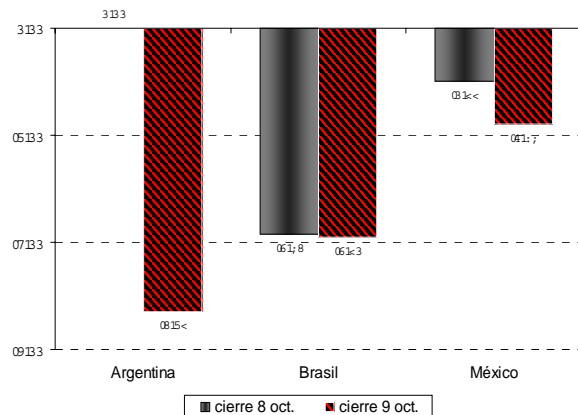
Gráfica 2
Principales indicadores de Estados Unidos al cierre de la jornada de los días 8 y 9 de octubre



Fuente: Elaborado por el Centro de Estudios de las Finanzas Públicas con base en datos de la bolsa de Wall Street, al cierre de las jornadas de los días 8 y 9 de octubre.

En América Latina los mercados bursátiles no fueron la excepción, la volatilidad por la que está atravesando el mundo, ha hecho que las bolsas de Argentina y Brasil hayan tenido que cerrar sus operaciones financieras por momentos durante sus jornadas, debido a las pérdidas de unidades que registraron al comienzo de sus operaciones.

Gráfica 3
Comportamiento de los mercados financieros de países de América Latina al cierre de la jornada de los días 8 y 9 de octubre



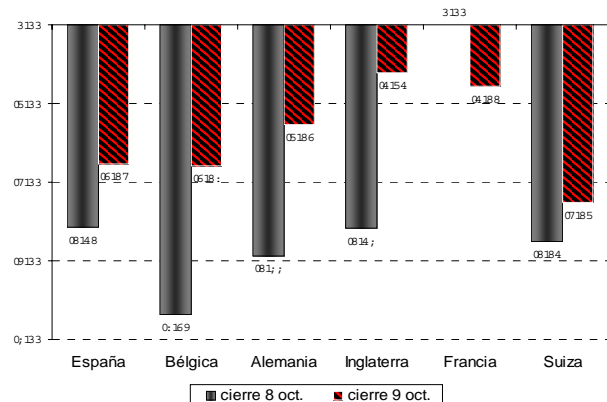
Fuente: Elaborado por el Centro de Estudios de las Finanzas Públicas con base en datos de los mercados financieros de los países seleccionados de América Latina, al cierre de las jornadas de los días 8 y 9 de octubre.

Por lo anterior, la bolsa de Argentina cerró su jornada del día 8 de octubre sin cambios, pero el día 9 tuvo una drástica caída de 5.29 por ciento, por lo que cerró sus operaciones en 1,287.33 unidades, la bolsa de

Brasil prácticamente los dos días término con las mismas pérdidas de 3.85 por ciento el día 8 de octubre y 3.90 por ciento el día 9 de octubre, en el caso de la Bolsa Mexicana de Valores de México, registró un retroceso de 0.99 por ciento el día 8 y baja de 1.78 por ciento el día 9 de octubre, por lo que cerró su jornada con 20,310 unidades.

Por su parte, los mercados financieros europeos tuvieron el siguiente comportamiento:

Gráfica 4
Comportamiento de los mercados financieros de países seleccionados de Europa al término de las jornadas de los días 8 y 9 de octubre



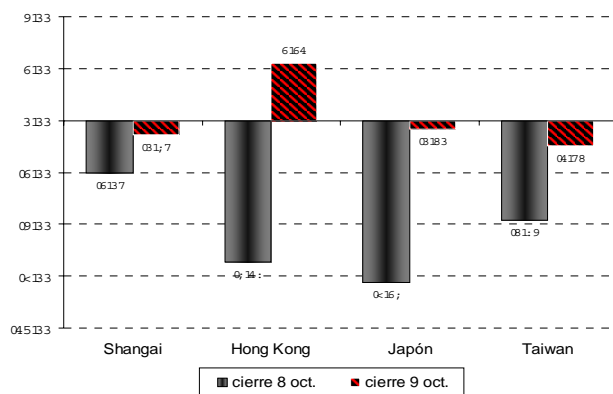
Fuente: Elaborado por el Centro de Estudios de las Finanzas Públicas con base en datos de los mercados financieros de los países seleccionados de Europa, al cierre de las jornadas de los días 8 y 9 de octubre.

La bolsa de España cerró su jornada del día 8 con una caída de 5.15 por ciento, y el día 9 con una disminución de 3.54 por ciento, por su parte la bolsa de Bélgica tuvo una baja de 7.36 por ciento y un cierre de 2,323.95 unidades el día 8 y cerrando la jornada del día 9 con un descenso de 3.57 por ciento. En el caso de la bolsa de Alemania registró una caída de 5.88 por ciento, cerró en 5,013.62 unidades al término de la jornada del día 8, para el día 9 cerró a la baja en 2.53 por ciento. Por su parte, la bolsa de Londres cayó 5.18 por ciento y tuvo una disminución de 238.53 unidades al término de la jornada del día 8, igualmente el día 9 volvió a descender 1.21 por ciento. En el caso de la bolsa de Francia tuvo un comportamiento estable al cierre de la jornada del día 8 de octubre al concluir con las mismas unidades, el día 9 tuvo un retroceso de 1.55 por ciento y cerró con 3,442.70 unidades la jornada. Asimismo, la bolsa de Suiza cerró a la baja 5.51 por ciento y 6,073.45 unidades el día 8 de octubre, al término de la jornada del día 9 de octubre tuvo un descenso de 4.52 por ciento y cerró con 5,798.84 unidades.

Los mercados Asiáticos han sufrido considerables pérdidas en sus bolsas, la de Shanghai cayó 3.04 por ciento, al ubicarse en 2,092.22 unidades al cierre de la jornada del 8 de octubre, para siguiente día descendió 0.84 por ciento y cerró la jornada de ese día con 2,074.58 unidades, por su parte la bolsa de Hong Kong cayó en 8.17 por ciento con una baja de 1,372.03 unidades al cierre del día 8 y para el siguiente registró una ganancia de 3.31 por ciento al ubicarse con 15,943.24 unidades, la bolsa de Japón tuvo una drástica caída de 9.38 por ciento para cerrar con 9,203.32 unidades al cierre del día 8, al día siguiente bajo 0.50 por ciento, por su parte la bolsa de Taiwan descendió 5.76 por ciento, para cerrar la jornada del día 8 de octubre con un descenso de 318.26 unidades y bajando el día 9 de octubre un 1.45 por ciento y cerró la jornada con 5,130.71 unidades.

Gráfica 5

Comportamiento de los mercados financieros de países Asiáticos al término de las jornadas de los días 8 y 9 de octubre



Fuente: Elaborado por el Centro de Estudios de las Finanzas Públicas con base en datos de los mercados financieros de los países seleccionados de Europa, al cierre de las jornadas de los días 8 y 9 de octubre.

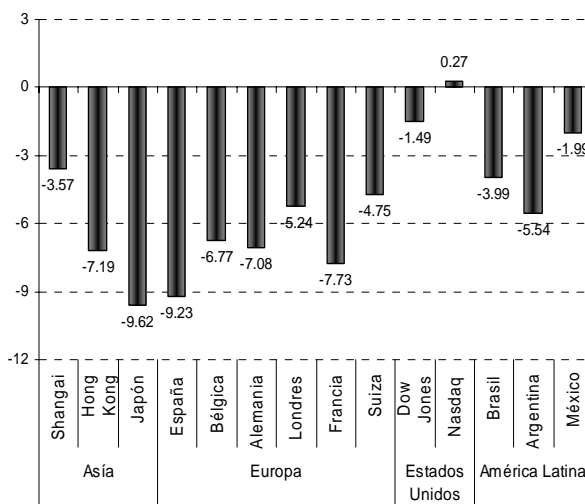
Viernes 10 de octubre

Las principales bolsas de Europa y América Latina vivieron este viernes 10 de octubre una jornada de pánico tras el desplome de los mercados Asiáticos y la caída histórica de Wall Street, ya que en los primeros minutos de iniciar la jornada del día, el índice Dow Jones descendió cerca de 10 por ciento y eso originó que se prendieran los focos rojos de todos los mercados bursátiles.

Debido a esto, en las primeras horas de operación de los mercados bursátiles de Europa se registraban fuertes caídas; el Ibex-35 de España, perdía 7.76 por ciento, el Dax de Francfort caía 9.67 por ciento, el CAC de París bajaba 8.38 por ciento, la bolsa de Milán descendía 7.85 por ciento, la bolsa de Londres registraba una caída de 7.49 por ciento, y las bolsas de Suiza y Lisboa, también registraban pérdidas de 7.12 por ciento y 6.63 por ciento respectivamente.

Gráfica 6

Comportamiento de los principales mercados financieros al cierre de la jornada del día 10 de octubre



Fuente: Elaborado por el Centro de Estudios de las Finanzas Públicas con base en datos de los principales mercados financieros, al cierre de la jornada del día 10 de octubre.

Los mercados que tuvieron mayores pérdidas fueron las bolsas asiáticas, ya que la bolsa de Japón descendió 9.62 por ciento al cierre de la jornada. En las bolsas europeas las que tuvieron mayor descensos fueron las bolsas de España con 9.23 por ciento y Francia con 7.73 por ciento. De los principales indicadores de Wall Street, el Dow Jones bajó 1.49 por ciento y el Nasdaq ganó 0.27 por ciento, las bolsas de América Latina tuvieron descensos considerables, la bolsa de Brasil descendió 3.99 por ciento, la de Argentina 5.54 por ciento y la de México 1.99 por ciento al término de la jornada del día 10 de octubre.

Comité del Centro de Estudios de las Finanzas Públicas

Presidente: Dip. Moisés Alcalde Virgen
Dip. Javier Guerrero García

Centro de Estudios de las Finanzas Públicas

Director General Dr. Héctor Juan Villarreal Páez
Directora de Área: Mtra. Lol-be Peraza González

Elaboró: Lic. Oscar Antonio Miguel y Alfonso Baqueiro Bernal

Dip. Fco. Javier Calzada Vázquez

Dip. Carlos Alberto Puente Salas