

COMPORTAMIENTO DE LOS MERCADOS FINANCIEROS 13 — 17 OCTUBRE

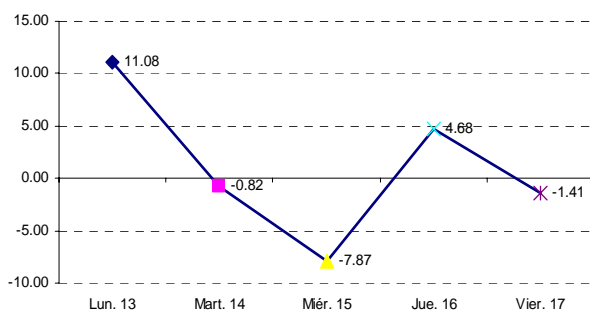
El viernes 10 de octubre el G-7 y la Unión Europea resolvieron aprobar los acuerdos para enfrentar la crisis financiera global y decidieron apuntalar a sus respectivos bancos para evitar sus quiebras, lo cual hizo que se retomara la tranquilidad y se recobrarla la confianza en los mercados bursátiles del mundo.

La semana del 13 al 17 de octubre estuvo marcada por la incertidumbre y la alta volatilidad para los mercados financieros, aunque a principio de semana todas las bolsas tuvieron ganancias, no fue así para los siguientes días debido al temor y miedo de caer en una recesión mundial.

Estados Unidos

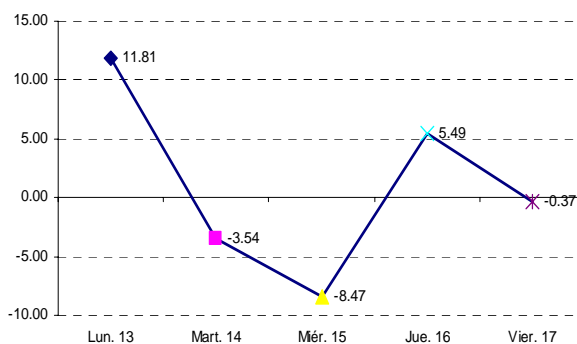
Después de haber vivido la peor semana de su historia, el lunes 13 de octubre Wall Street se disparó en una nueva jornada récord con la mayor ganancia en puntos, el Dow Jones subió 11.08 por ciento, el Nasdaq ganó 11.81 por ciento y el S&P 500 también ganó 11.58 por ciento, no fue así para los siguientes días debido a la inquietud de la recesión mundial. Para el viernes 17, Wall Street terminó la jornada con un retroceso, ya que el Dow Jones cayó 1.41 por ciento, el Nasdaq disminuyó 0.37 por ciento y el S&P 500 también retrocedió 0.62 por ciento.

Gráfica 1
Comportamiento del Dow Jones del 13-17 de octubre (%)



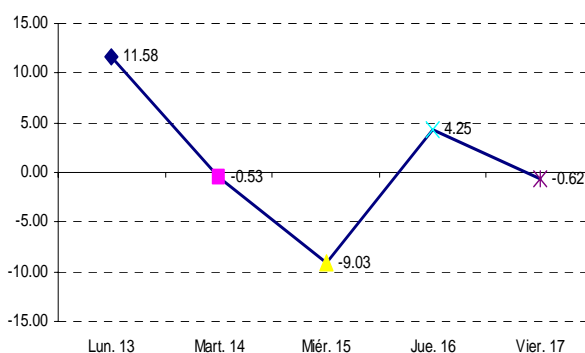
Fuente: Elaborado por el Centro de Estudios de las Finanzas Públicas con base en datos del New York Stock Exchange (NYSE) durante la semana del 13 al 17 de octubre.

Gráfica 2
Comportamiento del Nasdaq del 13-17 de octubre (%)



Fuente: Elaborado por el Centro de Estudios de las Finanzas Públicas con base en datos del New York Stock Exchange (NYSE) durante la semana del 13 al 17 de octubre.

Gráfica 3
Comportamiento del S&P 500 del 13-17 de octubre (%)

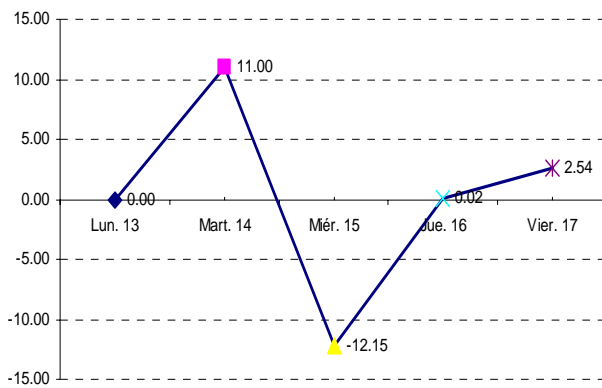


Fuente: Elaborado por el Centro de Estudios de las Finanzas Públicas con base en datos del New York Stock Exchange (NYSE) durante la semana del 13 al 17 de octubre.

América Latina

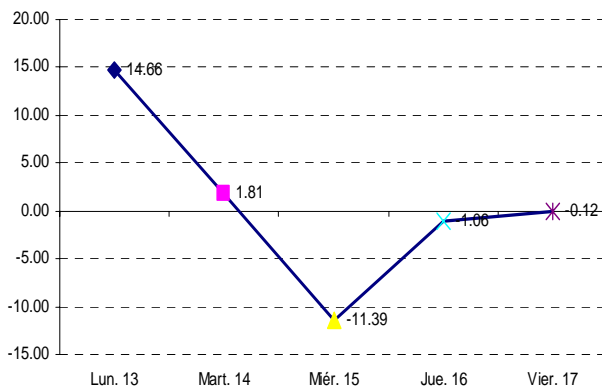
Los mercados de América Latina, también vivieron una volatilidad en sus bolsas, el Merval de Argentina inició bien los dos primeros días de la semana, el martes 14 de octubre alcanzó una ganancia de 11.00 por ciento, aunque el miércoles 15 tuvo una drástica caída de 12.15 por ciento, para los días jueves y viernes se recuperó, para cerrar la semana con una ganancia de 2.54 por ciento, el Bovespa de Brasil inició la semana con ganancias lunes y martes con 14.66 por ciento y 1.81 por ciento respectivamente, el miércoles 15 también cayó drásticamente 11.39 por ciento, el jueves y viernes también registró retrocesos de 1.06 por ciento y 0.12 por ciento.

Gráfica 4
Comportamiento de la bolsa de Argentina (Merval)
del 13-17 de octubre
(%)



Fuente: Elaborado por el Centro de Estudios de las Finanzas Públicas con base en datos del mercado financiero de Argentina de la semana del 13 al 17 de octubre.

Gráfica 5
Comportamiento de la bolsa de Brasil (Bovespa)
del 13-17 de octubre
(%)

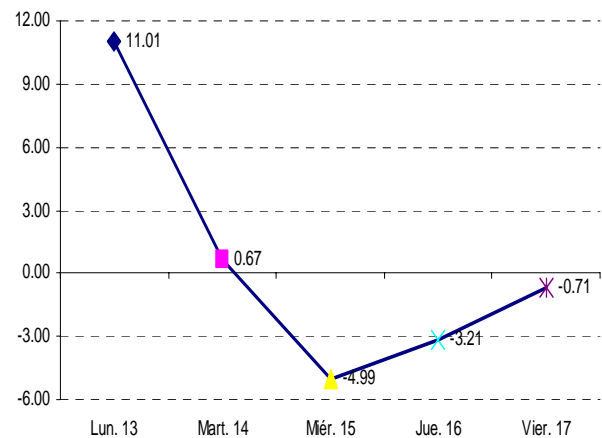


Fuente: Elaborado por el Centro de Estudios de las Finanzas Públicas con base en datos del mercado financiero de Brasil de la semana del 13 al 17 de octubre.

En el caso de la Bolsa Mexicana de Valores (BMV) fue una semana de alta volatilidad, el lunes 13 de octubre tuvo una importante ganancia de 11.01 por ciento, el martes 14 también registró una ligera ganancia de 0.67 por ciento; mientras que para el miércoles 15 y jueves 16 cayó 4.99 por ciento y 3.21 por ciento respectivamente, para el viernes 17 de octubre cerró sus operaciones con una pérdida de 0.71 por ciento equivalente a -145.10 puntos para colocarse en las 20,312.83 unidades.

Pese a ello, el balance semanal para la BMV fue positivo, debido a la fuerte recuperación que vivió a inicios de la semana, toda vez que cerró ésta con una ganancia de 407.56 puntos, aunque en el mes ha perdido 4,576.07 puntos mientras que en lo que va del año ha retrocedido 9,224 unidades.

Gráfica 6
Comportamiento de la bolsa de México
del 13-17 de octubre
(%)

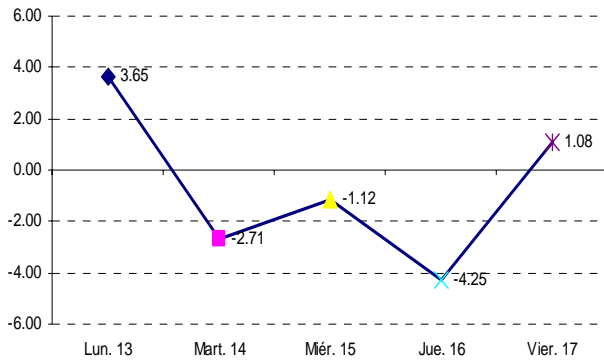


Fuente: Elaborado por el Centro de Estudios de las Finanzas Públicas con base en datos de la Bolsa Mexicana de Valores, de la semana del 13 al 17 de octubre.

Asía

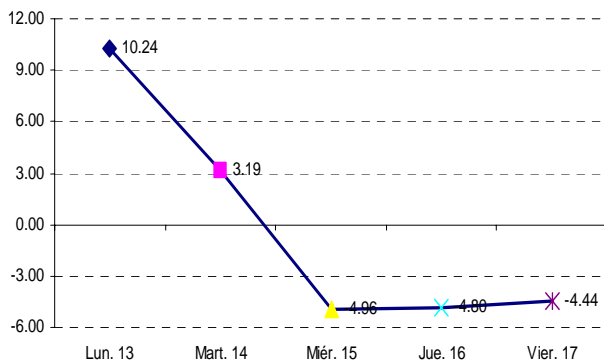
Los mercados financieros Asiáticos también vivieron una alta volatilidad; la bolsa de Shanghai cerró la semana con una ligera ganancia de 1.08 por ciento, la bolsa de Hong Kong terminó la semana con una caída de 4.44 por ciento y la bolsa de Nikkei de Japón cerró la semana con una ganancia de 2.78 por ciento.

Gráfica 7
Comportamiento de la bolsa de Shanghai
del 13-17 de octubre
(%)



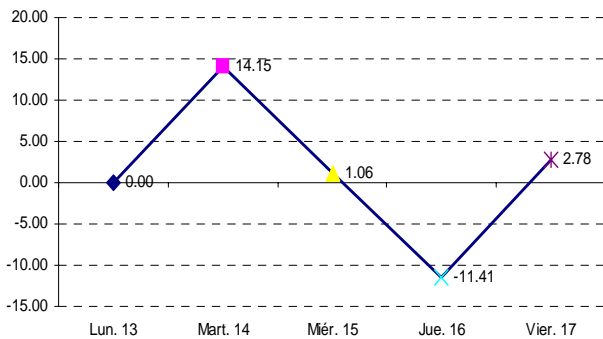
Fuente: Elaborado por el Centro de Estudios de las Finanzas Públicas con base en datos del mercado bursátil de Shanghai de la semana del 13 al 17 de octubre.

Gráfica 8
Comportamiento de la bolsa de Hong Kong
del 13-17 de octubre
(%)



Fuente: Elaborado por el Centro de Estudios de las Finanzas Públicas con base en datos del mercado bursátil de Hong Kong de la semana del 13 al 17 de octubre.

Gráfica 9
Comportamiento de la bolsa de Japón
del 13-17 de octubre
(%)

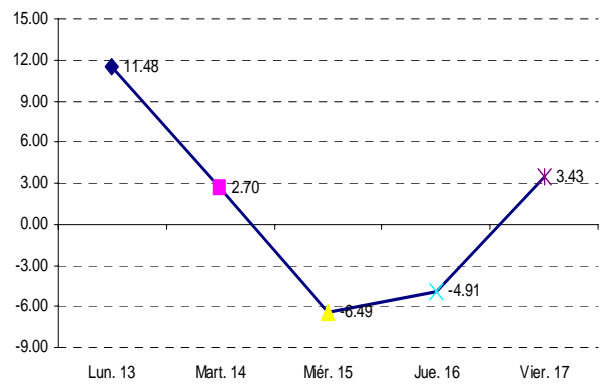


Fuente: Elaborado por el Centro de Estudios de las Finanzas Públicas con base en datos del mercado bursátil de Japón de la semana del 13 al 17 de octubre.

Europa

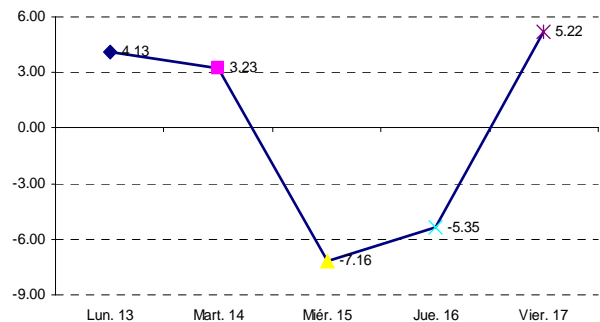
Los mercados financieros de Europa tomaron un respiro ante la volatilidad vivida durante la semana, toda vez que índices importantes cerraron operaciones con considerables ganancias, la bolsa de Alemania cerró la semana con una ganancia de 3.43 por ciento, la bolsa de Londres creció 5.22 por ciento al término de la jornada del viernes 17 de octubre y la bolsa de Francia también hizo lo mismo al registrar una ganancia de 4.68 por ciento para cerrar la jornada del viernes 17 con 3,329.92 unidades.

Gráfica 10
Comportamiento de la bolsa de Alemania (DAX)
del 13-17 de oct.
(%)



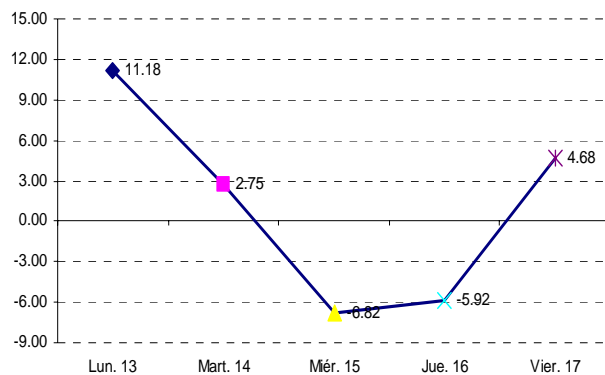
Fuente: Elaborado por el Centro de Estudios de las Finanzas Públicas con base en datos de la bolsa de valores de Alemania de la semana del 13 al 17 de octubre.

Gráfica 11
Comportamiento de la bolsa de Londres
del 13-17 de oct.
(%)



Fuente: Elaborado por el Centro de Estudios de las Finanzas Públicas con base en datos de la bolsa de valores de Londres de la semana del 13 al 17 de octubre.

Gráfica 12
Comportamiento de la bolsa de Francia (CAC 40)
del 13-17 de octubre
(%)



Fuente: Elaborado por el Centro de Estudios de las Finanzas Públicas con base en datos de la bolsa de valores de Francia de la semana del 13 al 17 de octubre.

Comentario Final

La postura optimista con la que comenzaron las bolsas mundiales la semana del 13 al 17 de octubre se vio opacada con las bajas de las bolsas de los días 15 y 16, que fueron días con mucha volatilidad en los mercados financieros. Sin embargo, los numerosos planes de rescate a nivel internacional volvieron a recobrar la confianza a finales de la semana, lo cual podría traducirse en saldos positivos para la próxima semana.

Comité del Centro de Estudios de las Finanzas Públicas

Presidente: Dip. Moisés Alcalde Virgen
Dip. Javier Guerrero García

Centro de Estudios de las Finanzas Públicas

Director General Dr. Héctor Juan Villarreal Páez
Directora de Área: Mtra. Lol-be Peraza González

Elaboró: Lic. Oscar Antonio Miguel y Alfonso Baqueiro Bernal

Dip. Fco. Javier Calzada Vázquez

Dip. Carlos Alberto Puente Salas