

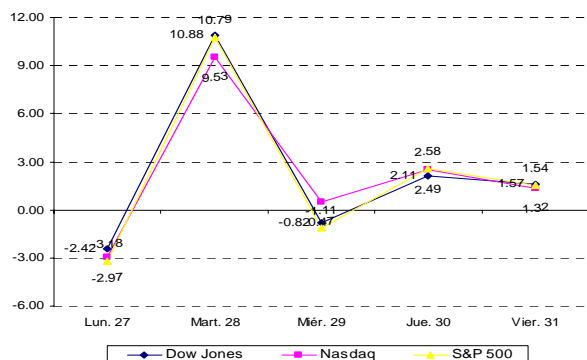
## COMPORTAMIENTO DE LOS MERCADOS FINANCIEROS 27 — 31 OCTUBRE

Los mercados financieros de todo el mundo iniciaron la semana del 27 al 31 de octubre con los mismos temores con los que cerraron la semana previa, esto debido a la inestabilidad que han sufrido las bolsas de valores en las últimas semanas y al temor de la recesión global.

### Estados Unidos

Durante la jornada del lunes 27 de octubre, la bolsa de Nueva York registró una elevada volatilidad, el Dow Jones concluyó con una caída de 2.42 por ciento. Por su parte el Nasdaq descendió 2.97 por ciento y el S&P 500 disminuyó 3.18 por ciento. Para el martes 28 los indicadores se dieron un respiro en su incesante caída de los últimos días y terminaron su jornada con notables alzas, el Dow Jones ganó 10.88 por ciento, el Nasdaq y el S&P 500 hicieron lo mismo al terminar con 9.53 por ciento y 10.79 por ciento respectivamente. Para el resto de la semana los indicadores recobraron la confianza y concluyeron con ganancias el viernes 31, el Dow Jones ganó 1.57 por ciento, sucediendo lo mismo con el Nasdaq y el S&P 500 los cuales concluyeron con ganancias de 1.32 por ciento y 1.54 por ciento respectivamente.

**Gráfica 1**  
Comportamiento de los Indicadores de la Bolsa de Nueva York del 27 al 31 de octubre (%)

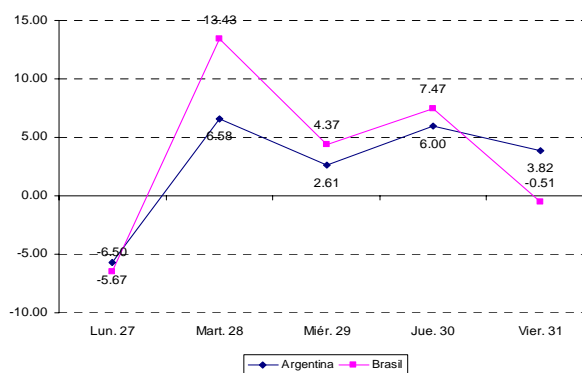


Fuente: Elaborado por el Centro de Estudios de las Finanzas Públicas con base en datos del New York Stock Exchange (NYSE) durante la semana del 27 al 31 de octubre.

### América Latina

Para los mercados bursátiles de Argentina y Brasil fue también una semana de estabilidad, aunque a principio de semana, las dos bolsas cayeron al cerrar la jornada del lunes 27 con pérdidas de 5.67 por ciento y 6.50 por ciento respectivamente. Para el martes 28 las bolsas mejoraron su comportamiento recuperándose de los altibajos que registraban en ese día, terminando con ganancias de 6.58 por ciento para el Marvel y 13.43 por ciento para el caso del Bovespa de Brasil. Para el resto de la semana, fue de estabilidad en sus mercados, ya que la bolsa Merval de Argentina cerró la jornada de la semana con una ganancia de 3.82 por ciento, no siendo así para la bolsa Bovespa de Brasil que terminó la jornada del viernes 31 de octubre con una disminución de 0.51 por ciento.

**Gráfica 2**  
Comportamiento de la bolsa de Argentina y Brasil del 27 al 31 de octubre (%)



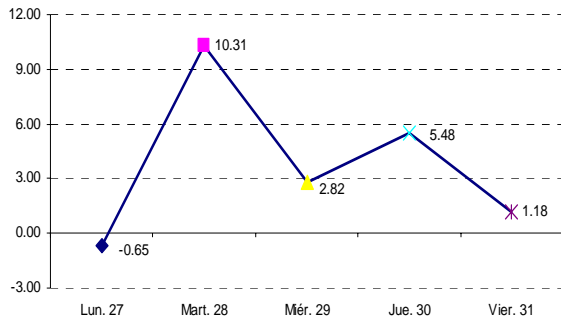
Fuente: Elaborado por el Centro de Estudios de las Finanzas Públicas con base en datos de la bolsa de valores de Argentina y Brasil durante la semana del 27 al 31 de octubre.

### México

La Bolsa Mexicana de Valores (BMV) inició la semana del 27 al 31 de octubre con una ligera baja de 0.65 por ciento por lo que el Índice de Precios y Cotizaciones (IPC) se ubicó al término de la jornada del lunes 27 en 16 mil 868.66 unidades, para los días 28, 29 y 30 fueron de ganancias en la bolsa al registrar 10.31 por ciento, 2.82 por ciento y 5.48 por ciento

respectivamente. Para el viernes 31 de octubre la jornada fue volátil, al final del día cerró su cuarto día consecutivo con un terreno positivo al alcanzar 1.18 por ciento y término en 20 mil 445.32 unidades, no obstante finaliza el mes con una caída de 17.85 por ciento.

**Gráfica 3**  
Comportamiento de la bolsa de México del 27 al 31 de octubre (%)

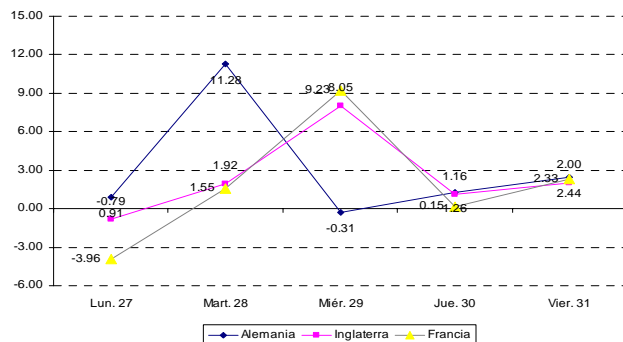


Fuente: Elaborado por el Centro de Estudios de las Finanzas Públicas con base en datos de la Bolsa Mexicana de Valores de México durante la semana del 27 al 31 de octubre.

## Europa

Los principales mercados financieros de Europa iniciaron la última semana de octubre con bajas. Las bolsas de Londres y Francia cerraron la jornada del lunes 27 con pérdidas de 0.79 por ciento y 3.95 por ciento respectivamente, la bolsa de Alemania ganó ese día 0.91 por ciento. Para el resto de la semana las bolsas estuvieron optimistas registrando ganancias, la bolsa de Alemania concluyó la jornada del 31 con un crecimiento de 2.44 por ciento, la bolsa de Londres hizo lo mismo al registrar 2 por ciento de ganancia y la de Francia concluyó con una alza de 2.33 por ciento.

**Gráfica 4**  
Comportamiento de la bolsa valores de Europa del 27 al 31 de octubre (%)



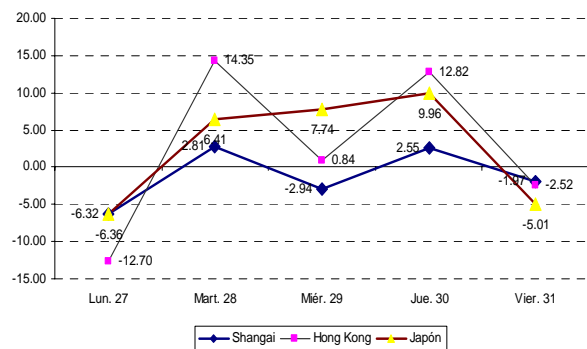
Fuente: Elaborado por el Centro de Estudios de las Finanzas Públicas con base en datos de las bolsa de valores de Alemania, Londres y Francia de la semana del 27 al 31 de octubre.

## Asía

Los mercados financieros asiáticos iniciaron la semana del 27 al 31 de octubre con grandes caídas en los mercados bursátiles, al registrarse en la bolsa japonesa su nivel más bajo en 26 años, lo cual cerró la jornada del lunes 27 con una pérdida de 6.36 por ciento, para los días 28, 29 y 30 registraron ganancias, el viernes 31 volvió a caer 5.01 por ciento. La bolsa de Hong Kong no fue la excepción, inició la semana con una drástica caída de 12.70 por ciento al término de la jornada del lunes 27, para el martes 28 registró una ganancia de 14.35 por ciento, sin embargo el resto de la semana fue de mucha volatilidad y concluyó el viernes 31 con una disminución de 2.52 por ciento. Asimismo, la bolsa de Shanghai inició la semana con pérdidas al cierre del lunes 27 cayó un 6.32 por ciento, y concluyó el viernes 31 con una disminución de 1.97 por ciento.

**Gráfica 5**  
Comportamiento de la bolsa valores de Asia del 27 al 31 de octubre (%)

Fuente: Elaborado por el Centro de Estudios de las Finanzas Públicas con



base en datos de las bolsa de valores de Shanghai, Hong Kong y Japón de la semana del 27 al 31 de octubre.

## Comentario final

El miércoles 29 la Reserva Federal de Estados Unidos (FED) dio a conocer el descuento de la tasa de interés de 1.5 por ciento a 1 por ciento, lo cual animó las esperanzas de los inversionistas y dio confianza y certidumbre para que casi todos los mercados bursátiles del mundo cerrarán la semana mencionada con ganancias.

Cabe señalar también, que el banco central mexicano y la FED establecieron una línea de swaps cambiarios por 30 millones de dólares, en un intento por ayudar a la entidad monetaria local contra el racionamiento crediticio.

### Comité del Centro de Estudios de las Finanzas Públicas

Presidente: Dip. Moisés Alcalde Virgen

Dip. Javier Guerrero García

### Centro de Estudios de las Finanzas Públicas

Director General Dr. Héctor Juan Villarreal Páez

Directora de Área: Mtra. Lol-be Peraza González

Elaboró: Lic. Oscar Antonio Miguel y Alfonso Baqueiro Bernal

Dip. Fco. Javier Calzada Vázquez

Dip. Carlos Alberto Puente Salas