

INVERSIÓN FIJA BRUTA

Aumentó 3.74 por ciento anual la Inversión Fija Bruta en agosto de 2008

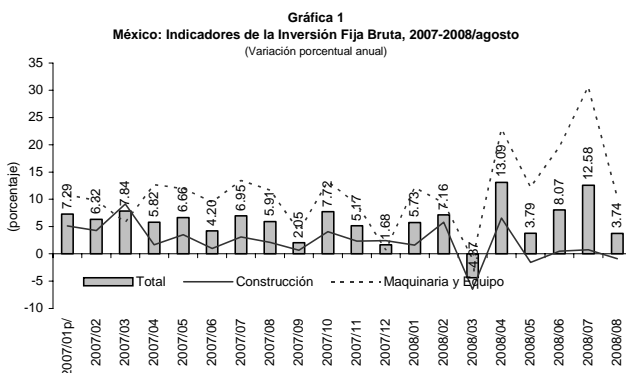
El Instituto Nacional de Estadística y Geografía (INEGI) dio a conocer los resultados del indicador mensual de la Inversión Fija Bruta de agosto de 2008 bajo su nueva metodología y año base (2003=100), en el que destaca:

Formación Bruta de Capital Fijo Total (Inversión): Registró un incremento de 3.74 por ciento anual, cifra menor en 2.17 puntos porcentuales al incremento observado de 5.91 por ciento en agosto de 2007 (ver gráfica 1) y significativamente inferior al crecimiento anual de 12.58 por ciento observado en julio pasado.

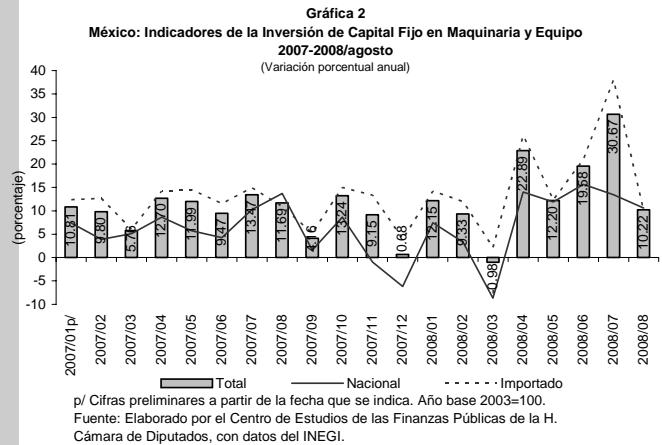
Formación Bruta de Capital Fijo en Construcción: Tuvo una caída de 0.90 por ciento anual, valor que contrasta con el crecimiento observado de 2.12 por ciento del mismo mes de 2007.

Formación Bruta de Capital Fijo en Maquinaria y Equipo: Fue mayor en 10.22 por ciento anual, resultado del alza de 10.61 por ciento en la inversión de origen nacional y de 10.08 por ciento en la inversión de origen externo (ver gráfica 2).

Durante los primeros ocho meses de 2008, la Inversión Fija Bruta tuvo un incremento de 6.10 por ciento con respecto al mismo periodo de 2007. Los resulta-

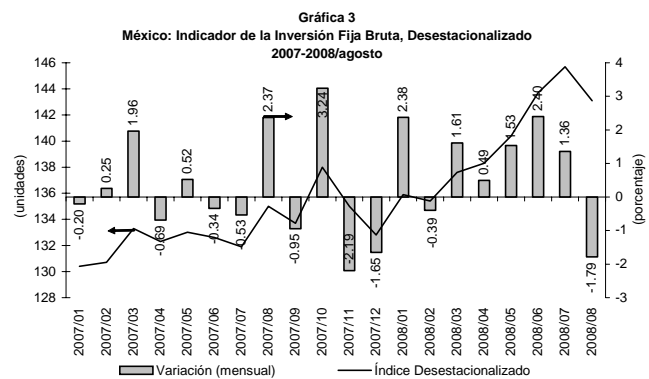


p/ Cifras preliminares a partir de la fecha que se indica. Año base 2003=100.
Fuente: Elaborado por el Centro de Estudios de las Finanzas Públicas de la H. Cámara de Diputados, con datos del INEGI.



dos por componentes fueron los siguientes: el gasto total en maquinaria y equipo aumentó 14.51 por ciento (el importado lo hizo en 16.94 por ciento, en tanto que el nacional aumentó 8.39 por ciento), y la construcción creció 0.63 por ciento en igual periodo.

Indicador de la inversión fija bruta total desestacionalizado -serie a la que se le eliminan aquellos factores que pudieran alterar el comportamiento normal entre un periodo y otro- tuvo una reducción de 1.79 por ciento en agosto de 2008 con relación al mes inmediato anterior; mientras que en julio había tenido un incremento de 1.36 por ciento (ver gráfica 3). Bajo



Año base 2003=100.
Fuente: Elaborado por el Centro de Estudios de las Finanzas Públicas de la H. Cámara de Diputados, con datos del INEGI.

esta metodología, el gasto total en maquinaria y equipo total disminuyó 1.78 por ciento a consecuencia de una caída de 9.78 por ciento en la de origen importado, que fue parcialmente compensada por el incremento observado en la de origen nacional de 0.34 por ciento; en tanto que la construcción creció 0.63 por ciento en agosto de 2008.

Encuesta de las Expectativas de los Especialistas en Economía del Sector Privado: En la Encuesta de octubre de 2008 recabada por el Banco de México, el sector privado anticipa, que en 2008, la inversión privada tendrá un incremento de 5.00 por ciento, cifra menor al 5.80 por ciento estimado en la Encuesta pasada; en tanto que para la inversión del sector público prevé una variación anual de 5.40 por ciento, mayor al 5.10 por ciento prevista en la Encuesta anterior.

La expectativa de crecimiento económico del sector privado para 2008 es que sea de 1.96 por ciento, menor al 2.32 por ciento estimado en la Encuesta previa y al 2.00 por ciento estimado en el Programa para Impulsar el Crecimiento y el Empleo de la SHCP en su Comunicado de Prensa 079/2008 del 8 de octubre de 2008. La expectativa para 2009 disminuyó considerablemente y se prevé sea de 0.99 por ciento, menor al 2.51 por ciento anticipado en la Encuesta anterior y al 1.80 por ciento previsto en el Programa mencionado.

De acuerdo con el sector privado, los principales factores que podrían desacelerar el crecimiento en los próximos meses, por orden de importancia, son: Debilidad del mercado externo y de la economía mundial, incertidumbre sobre la situación financiera internacional, ausencia de avances en las reformas estructurales, menor precio de exportación del petróleo, contracción de la oferta de recursos del exterior, debilidad del mercado interno, incertidumbre sobre la situación económica interna, problemas de inseguridad pública, disponibilidad de financiamiento interno, presiones inflacionarias internas, y las políticas fiscal y monetaria que se están aplicando, entre otros.

Cabe comentar que la inversión fija bruta se enfrenta a un panorama externo e interno adverso; por el lado externo, la crisis financiera internacional ha generado una mayor restricción crediticia, mayor aversión al riesgo y un cambio en el portafolio de inversión por parte de los inversionistas internacionales; por el interno, se observó una disminución marginal en la tasa de interés de corto plazo, la tasa de interés de los Cetes a 28 días se estableció, el pasado 4 de noviembre de 2008, en 7.10 por ciento anual, en tanto que este 11 de noviembre se ubicó en 7.08 por ciento anual, hecho que se encuadra bajo una mayor restricción monetaria nacional dado que, a lo largo del año, el Banco Central ha aumentado su tasa de interés objetivo, la que pasó de 7.50 por ciento vigente desde el 21 de enero de 2008 a 8.25 por ciento actualmente.

Si desea profundizar en el tema favor de comunicarse a las extensiones 56006 ó 56007.

Comité del Centro de Estudios de las Finanzas Públicas

Presidente: Dip. Moisés Alcalde Virgen

Dip. Javier Guerrero García

Centro de Estudios de las Finanzas Públicas

Director General Dr. Héctor Juan Villarreal Páez

Director de Área: Dr. Carlos Augusto Colina Rubio

Elaboró: Lic. Martín Ruiz Cabrera

Dip. Fco Javier Calzada Vázquez

Dip. Carlos Alberto Puente Salas